

LEDIGHEDSPROCENT OG KOMMUNEFREMSKRIVNING

BILAG TIL BESKÆFTIGELSESPÅN 2016

Kommunefremskrivningen er en **fremskrivning** af udviklingen i ledighed, beskæftigelse, arbejdsstyrke, befolkning og udenfor arbejdsstyrken. Balancen fremskriver udviklingen frem til udgangen af 2016 og omfatter befolkningen af 16-64 årige.

- Fremskrivningen af befolkningen af 16-64 årige i kommunerne er fra Danmarks Statistiks nyeste befolkningsprognose.
- Fremskrivningen af ledigheden og beskæftigelsen i kommunerne bygger på Økonomi- og Indenrigsministeriets nyeste prognose for udviklingen på landsplan.
- Styrelsen for Arbejdsmarked og Rekruttering (STAR) fordeler den nationale prognose for ledighed og beskæftigelse på regioner.
- Styrelsen for Arbejdsmarked og Rekruttering (STAR) dekomponerer de regionale fremskrivninger på kommuner.

Fremskrivningsmetode:

Niveauet for antal ledige og beskæftigede de kommende 2 år beregnes således af ØIM:

- STAR fordeler hhv. ledige og beskæftigede ved at beregne den andel af hhv. beskæftigelse og ledighed som hver kommune forventes at få de kommende 2 år.
- Det køres ved at beregne, hvorledes hver kommunes andel af hhv. beskæftigelse og ledighed på landsplan har ændret sig det seneste halve år, ift. samme tid året før. Denne udviklingstrend forventes at holde det kommende år, mens den halveres i 2. fremskrivnings år, fordi usikkerheden med denne slags lineære fremskrivninger øges med tiden.
- Fremskrivningen af befolkningen af 16-64 årige i hver kommune er fra Danmarks Statistik.
- Antallet af personer udenfor arbejdsstyrken er en residual, beregnet som befolkningen minus arbejdsstyrken (beskæftigede + ledige). Der er således ikke tale om en selvstændig fremskrivning men en beregning pba. 2 uafhængige fremskrivninger. Fremskrivningen af antallet af personer udenfor arbejdsstyrken vurderes således at være forbundet med en relativt stor usikkerhed.

Fremskrivningen udarbejdes 3 gange årligt i umiddelbar forlængelse af Økonomi- og Indenrigsministeriets prognose af udviklingen på det danske arbejdsmarked. Prognosen publiceres i Økonomisk redegørelse ultimo maj, august og december. Nedenstående er fra publikation i august 2015.

Sammenfattende viser prognosen udviklingen i Rødovre sammenlignet med Region Hovedstaden og den aktuelle klynge af sammenlignelige kommuner. (Det skal bemærkes at Klyngen består af en række kommuner i "det ydre Danmark"¹.) Prognosen viser, at frem til udgangen af 2016 er befolkningen i Rødovre stigende. Arbejdsstyrken og beskæftigelsen er stigende i Rødovre, mens ledigheden vurderes at være svagt faldende. Prognosen viser at antallet af borgere udenfor arbejdsstyrken vil være stigende.

Nedenstående vises 6 figurer, der illustrerer udviklingen i befolkningen, arbejdsstyrken (ledighed og beskæftigelse) og antal personer udenfor arbejdsstyrken.

¹ Note 1 – klynge 3: Rødovre, Assens, Brøndby, Brønderslev, Fåborg – Midtjylland, Haderslev, Halsnæs, Hjørring, Holbæk, Holstebro, Horsens, Jammerbugt, Kerteminde, Lemvig, Mariagerfjord, Nordfyns, Næstved, Odense, Stuer og Svenborg kommuner.

LEDIGHEDSPROCENT OG KOMMUNEFREMSKRIVNING

BILAG TIL BESKÆFTIGELSESPPLAN 2016

Kommunefremskrivning 2015.

Fede linjer: Endelige registerdata

Tynde linjer: Fremskrevet pba. andre registerdata

Stiplede linjer: Teknisk fremskrivning.

Fig. 1. Udvikling i befolkning i udvalgte områder, 16 – 64 år.

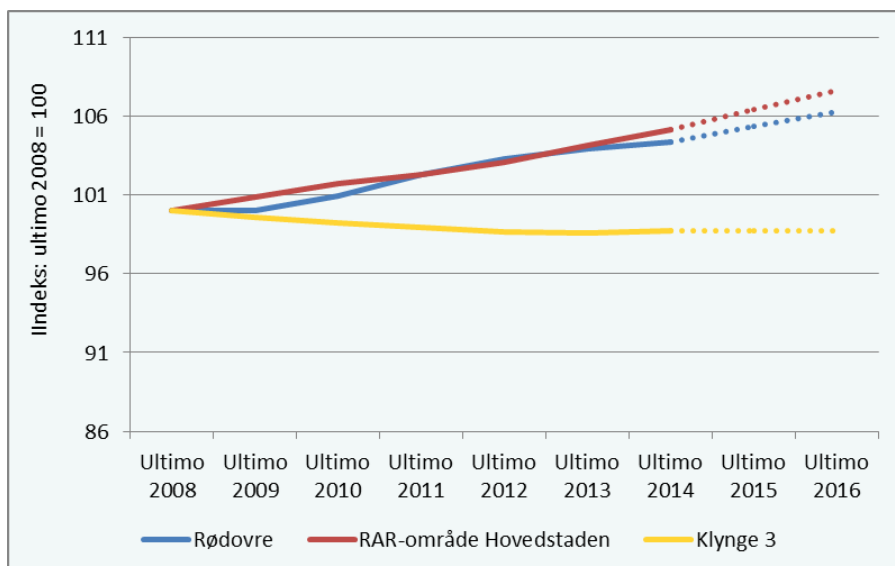
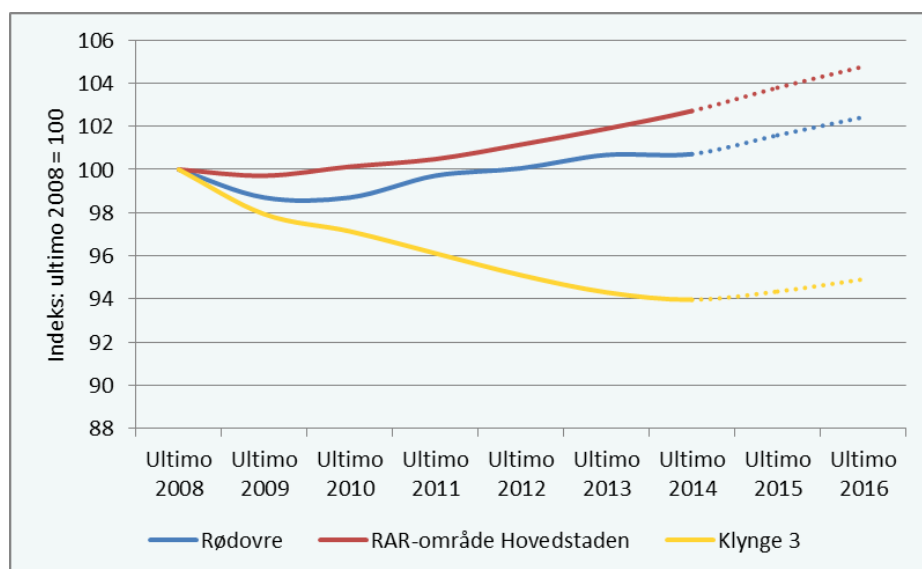


Fig. 2. Udvikling i arbejdsstyrken i udvalgte områder, 16 – 64 år.



LEDIGHEDSPROCENT OG KOMMUNEFREMSKRIVNING

BILAG TIL BESKÆFTIGELSESPLAN 2016

Fig. 3. Udvikling i beskæftigelsen i udvalgte områder, 16 – 64 år.

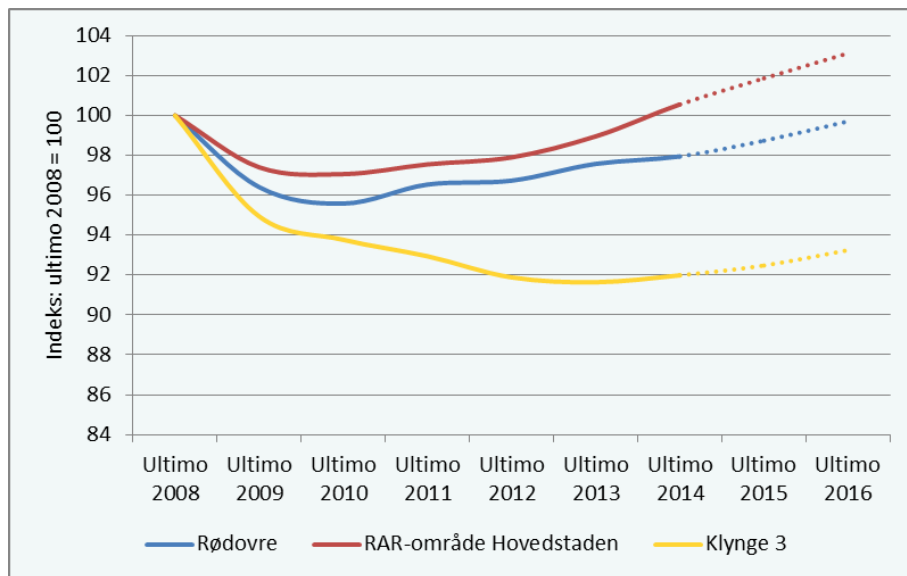
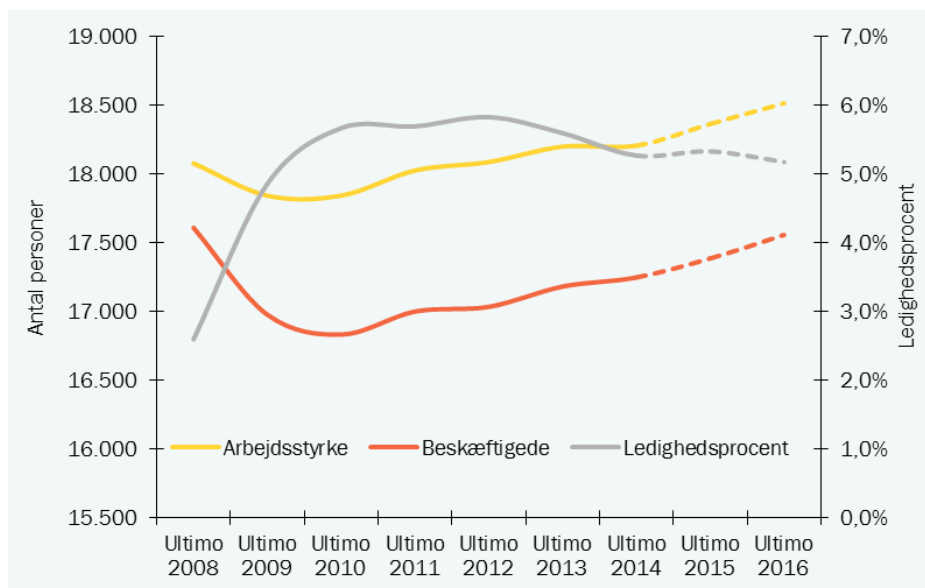


Fig. 4. Befolkning, arbejdsstyrke og ledighedsprocent i Rødovre, 16 – 64 år.



LEDIGHEDSPROCENT OG KOMMUNEFREMSKRIVNING

BILAG TIL BESKÆFTIGELSESPLAN 2016

Fig. 5. udvikling i antal personer udenfor arbejdsstyrken i udvalgte områder, 16 – 64 år.

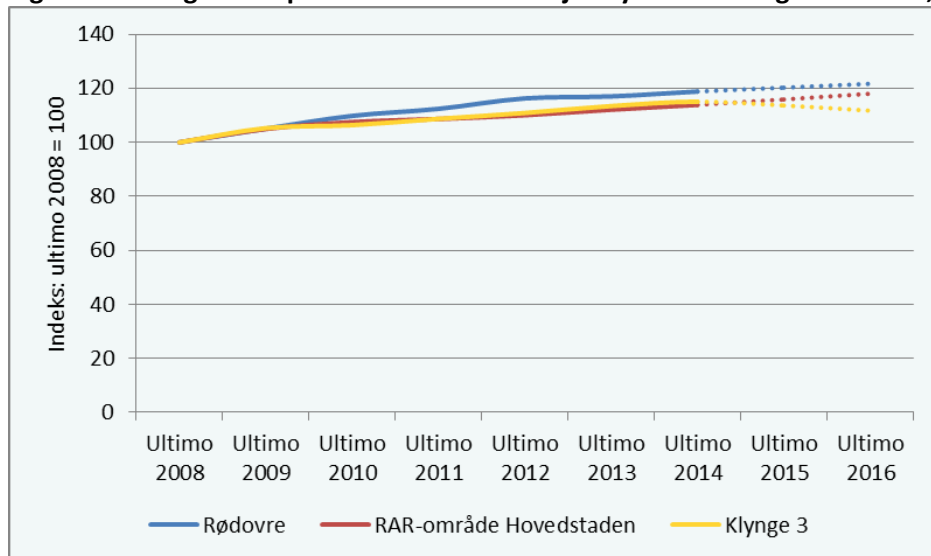


Fig. 6. Ændring i antal ledige, beskæftigede og udenfor arbejdsstyrken fra ultimo 2014 – 2016. 16 – 64 år.

