

Ungeprofilundersøgelsen



Én undersøgelse om unge i Danmark

Ungeprofilundersøgelsen

Styrk børn og unges trivsel og sundhed



Partnerskabet bag Ungeprofilundersøgelsen:





Hvad er Ungeprofilundersøgelsen?

- Udskoling (7.-9. klasse)
- Unge (efter grundskolen og op til 25 år, herunder ungdomsuddannelser)

Ungeprofilundersøgelsen

Styrk børn og unges trivsel og sundhed



Indledning

- I Rødovre kommune har vi valgt at deltage i undersøgelsen i udskolingens på de seks skoler. 7 – 9 klasse har derfor i perioden oktober - november 2016 deltaget i den nationale ungeprofilundersøgelse.
- Over 50 kommuner har deltaget i undersøgelsen i dens andet år, hvilket betyder at vi kan sige at vi kan danne os et nogenlunde præcist billede af den danske ungdom anno 2016.
- Ungeprofilundersøgelsen afdækker børnenes trivsel og risikoadfærd på en lang række områder, fx i forhold til en selv, skolen, hjemmet og vennerne.
- SSP har stået for koordinering og gennemførelse af undersøgelsen, samt for udarbejdelse af opsamlinger efterfølgende.

Svarprocent

- Der er i alt 923 børn, der går i 7 – 9 kl. i Rødovre, og heraf har 681 elever svaret på ungeprofilundersøgelsen. Det er 74% af mulige, hvilket giver et rimeligt solidt grundlag for at sige noget om hvordan børnene har det generelt.
- Man skal dog altid tage resultaterne med en smule forbehold, når ikke alle har svaret, da billedet vil kunne at se anderledes ud, hvis 100% havde svaret.

Ungeprofilundersøgelsen

Styrk børn og unges trivsel og sundhed



Resultater fra Ungeprofilundersøgelsen 2016
i 7-9. klasse i Rødovre kommune
sammenlignet med landsgennemsnittet (DK)

Ungprofilundersøgelsen

Styrk børn og unges trivsel og sundhed



- Svarprocent

Skole	Antal svar	Antal elever 7.-9.kl.	Svarprocent
I alt	681	923	74 %

	Drenge	Piger	Ialt
Rødovre	48%	52%	100 %
Danmark	51%	49%	100 %



Hvorfor er social kapital i en klasse interessant?

- Social kapital er klassens sammenhængskraft, og er defineret ved, hvor mange der kan lide at være sammen, oplever et godt sammenhold og i hvilken udstrækning de unge har tillid til, hjælper og støtter hinanden.
- I sin analyse af tallene fra *Ungeprofilundersøgelsen 2015*, så professor i kriminologi Flemming Balvig en række stærke sammenhænge mellem social kapital i en klasse og forskellige former for risikoadfærd.
- Balvig fandt at jo større social kapital eleverne oplevede i deres klasse, desto færre havde skadet sig selv; desto færre røg; desto færre havde begået kriminalitet osv. På samme måde viste tallene fra 2015 at elever der oplevede lav social kapital i deres klasse oftere oplevede at de var blevet mobbet; oftere havde været udsat for vold og andre former for kriminalitet.
- Balvig argumenterer derfor for: *"(...) at social kapital er vigtig i sig selv som et karakteristikum ved "det gode liv", "det gode menneske", "det gode samfund" osv. Under alle omstændigheder viser den gennemførte undersøgelse (red. Ungeprofilundersøgelsen 2015), at social kapital blandt elever i en skoleklasse kan anvendes som en vigtig indikator for, hvordan eleverne ikke blot har det med hinanden (pr. definition), men også med sig selv, med hensyn til skolen og for mange forskellige sider af deres liv og færd i det hele taget"*.

Ungprofilundersøgelsen

Styrk børn og unges trivsel og sundhed



Nedenfor ses spørgsmålene med tilhørende svar og score, der indgår i skalaen for social kapital

Skala for social kapital	Svar	Score
Spørgsmål 104 Hvor mange i din klasse kan du rigtig godt lide at være sammen med?	Ingen 1 2-3 4-5 6 eller flere Alle	0 1 2 3 4 5
Spørgsmål 105 Hvor mange i din klasse ville du kunne betro en hemmelighed?	Ingen 1 2-3 4-5 6 eller flere Alle	0 1 2 3 4 5
Spørgsmål 106 Forestil dig, at du har et problem med dine forældre. Hvor mange i din klasse, tror du, ville hjælpe dig med dette problem, hvis du spørger dem om det?	Ingen 1 2-3 4-5 6 eller flere Alle	0 1 2 3 4 5
Spørgsmål 107 Forestil dig, at du har et økonomisk problem. Hvor mange i din klasse, tror du, vil låne dig fx 200 kr. i 2 måneder, hvis du spurgte dem?	Ingen 1 2-3 4-5 6 eller flere Alle	0 1 2 3 4 5

Ungeprofilundersøgelsen

Styrk børn og unges trivsel og sundhed



Nedenfor ses spørgsmålene med tilhørende svar og score, der indgår i skalaen for social kapital

Spørgsmål 108 Forestil dig, at du har et problem med at blive drillet eller mobbet af andre på skolen. Hvor mange i din klasse, tror du, ville hjælpe dig med dette problem, hvis du spørger dem?	Ingen 1 2-3 4-5 6 eller flere Alle	0 1 2 3 4 5
Spørgsmål 109 Forestil dig, at du har et problem med at følge med i et eller flere fag. Hvor mange i din klasse, tror du, vil hjælpe dig med dette problem, hvis du spørger dem?	Ingen 1 2-3 4-5 6 eller flere	0 1 2 3 4
Spørgsmål 110 Synes du, at der er et godt sammenhold i klassen?	Ja, i høj grad Ja, i nogen grad Nej Nej - tværtimod	5 3 1 0
Spørgsmål 111 Synes du, at man er god til at lytte til hinanden i klassen?	Ja, i høj grad Ja, i nogen grad Nej	5 2 0

Ungeprofilundersøgelsen

Styrk børn og unges trivsel og sundhed



Klassetrin og skoler

For hvert klassetrin (7.-9.) – gennemsnit for Rødovre Kommune:

Nedenfor ses en samlet tabel for 7., 8. og 9. klassetrin i kommunen. Ud for hvert klassetrin er udregnet et gennemsnit for social kapital ligesom I kan se hvor mange elever, der har besvaret spørgsmålene om social kapital på det respektive klassetrin i kommunen i forbindelse med *Ungeprofilundersøgelsen 2016*.

Klassetrin	Gennemsnit	Antal besvarelser
7	18,5	211
8	17,7	227
9	17,8	210
Total	18,0	648

For hver skole i Rødovre Kommune:

Nedenfor ses en tabel for alle skoler i kommunen. Ud for hver skole er udregnet et gennemsnit for social kapital ligesom I kan se hvor mange elever, der har besvaret alle spørgsmålene om social kapital i forbindelse med *Ungeprofilundersøgelsen 2016*. I kan anvende den samlede gennemsnitscore for alle de deltagende elever i *Ungeprofilundersøgelsen 2016* som referencepunkt i forhold til jeres lokale scores.

SKOLE:	Gennemsnit	Antal besvarelser
Hendriksholm Skole	17,5	127
Islev Skole	18,1	136
Nyager Skole	18,6	148
Rødovre Skole	17,8	131
Tinderhøj Skole	18,8	34
Valhøj Skole	17,1	76
Total	17,9	653



Konklusion om Social kapital

Ud fra disse spørgsmål dannes en skala med point for social kapital fra 0 til 40. Skalaen inddeles i fem trin for social kapital.

Rødovre kommunes samlede score: 17,9

Landsgennemsnit: 18

Dvs. at eleverne i udskolingene i Rødovre kommune, ligesom landsgennemsnittet, oplever at der er en middel høj social kapital.

Fem trin for social kapital i skoleklasser

0-7	Meget lav social kapital
8-16	Lav social kapital
17-25	Middel social kapital
26-33	Høj social kapital
34-40	Meget høj social kapital



Generel trivsel

Bedre end DK (+ 5 %)

- 87 % er sammen med deres venner mindst 1 gang om ugen (DK 79 %)

På niveau med DK

- 94 % har det rigtig godt eller godt for tiden i skolen (DK=94%)
- 95 % det godt eller rigtig godt med familien (DK=95 %)
- 96% har det godt eller rigtig godt med venner og fritid (96%)
- 96 % har 1 eller flere venner/veninder de kan tale med om ting der gør dem kede af det (DK =95 %)
- 92 % har 1 eller flere voksne de kan tale med om ting der gør dem kede af det (DK =94 %)
- 74 % føler sig ikke ensomme (DK=72%)
- 21% har modtaget 1 eller flere grimme beskeder de seneste 2 måneder (DK=20%)
- 89% har inden for det sidste år IKKE delt et seksuelt billede/video af andre fx i undertøj eller nøgen, uden af få lov (DK=93%)
- 88% har indenfor det sidste år IKKE oplevet at andre har delt et seksuelt billede/ video af dem fx i undertøj eller nøgen (DK= 90%)
- 89% har indenfor det sidste år IKKE oplevet at blive opfordret til at udføre seksuelle ydelser mod gaver eller andre goder (DK= 90%)
- 87 % har indenfor det sidste år IKKE delt et seksuelt billede/video af sig selv nøgen, fx i undertøj eller nøgen (DK= 89%)
- 94% har indenfor det sidste år IKKE ydet seksuelle ydelser mod gaver og andre goder (DK=95%)
- 74% går sjældent eller aldrig i ungdomsklub (DK= 73%)
- 8,5 % oplever at deres forældre sjældent eller aldrig taler med dem om hvordan de har det (DK=9 ,8%)

Dårligere end DK (- 5 %)

- 73 % dyrker fitness/motion eller går til noget i en forening (fx fodbold, spejder mm.) mindst 1 gang om ugen (DK=79 %)
- 21% har et fritidsjob mindst 1 gang om ugen (DK= 35%)

Ungeprofilundersøgelsen

Styrk børn og unges trivsel og sundhed

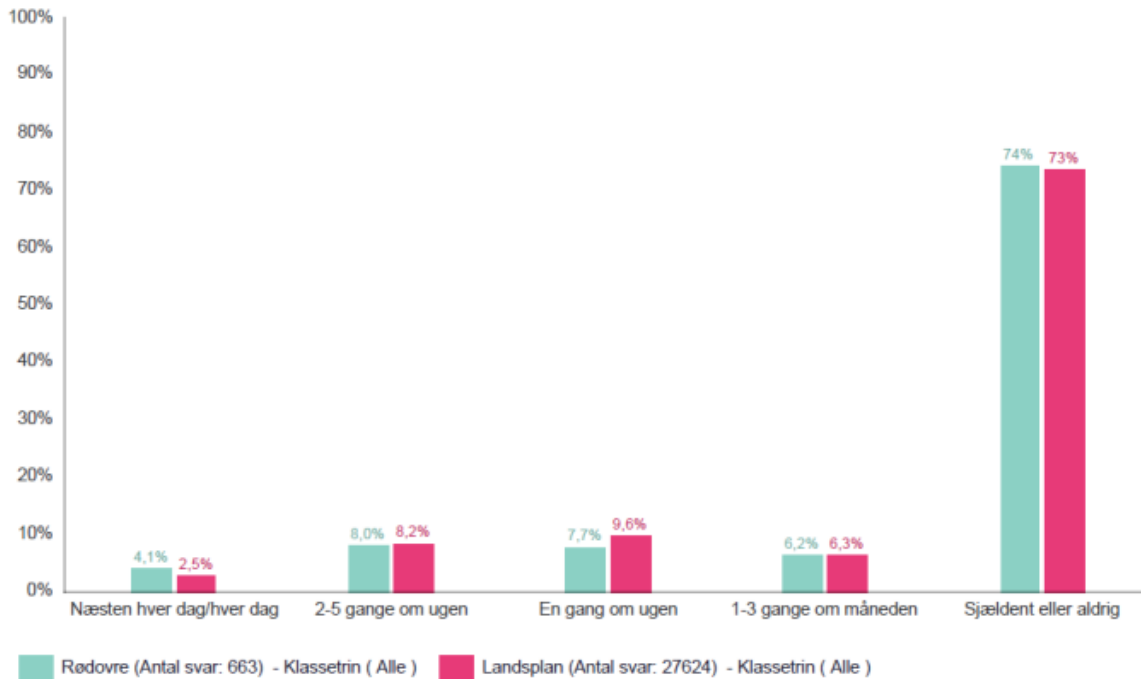


OBS på fritid

Din fritid

Hvor tit gør du følgende i din fritid?

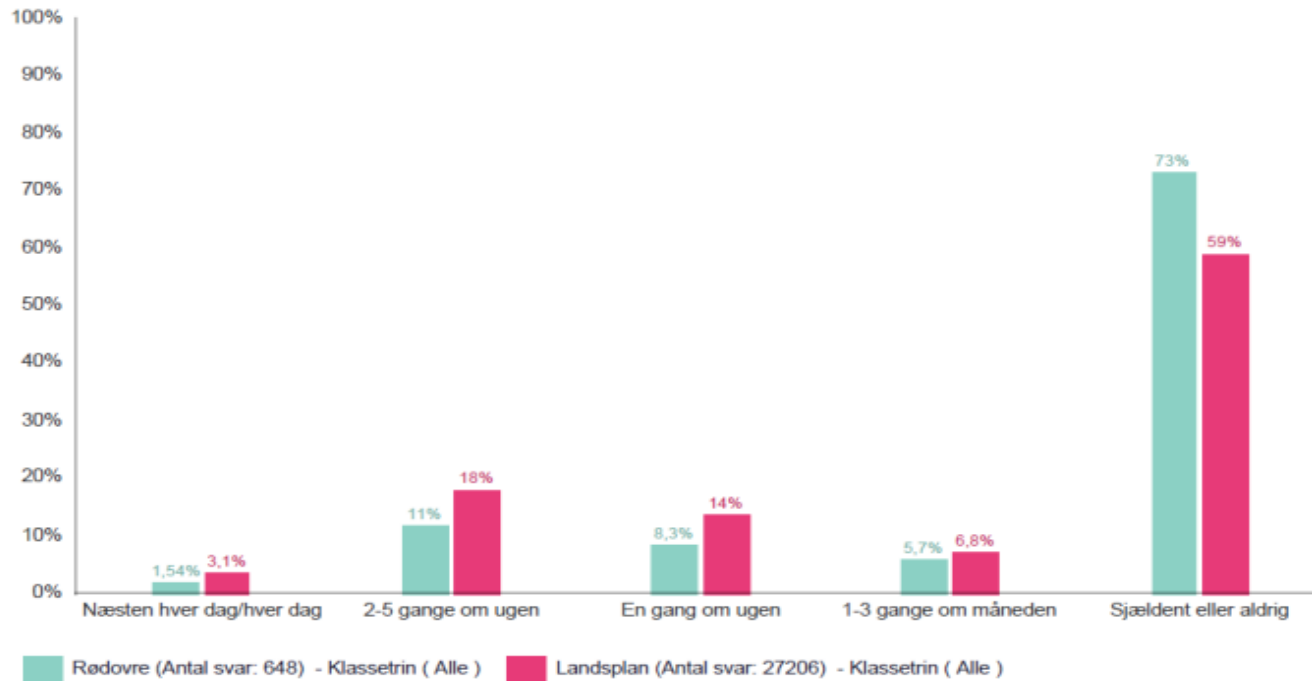
Går i ungdomsklub





OBS på fritidsjob

Hvor tit gør du følgende i din fritid?
Arbejder i et fritidsjob

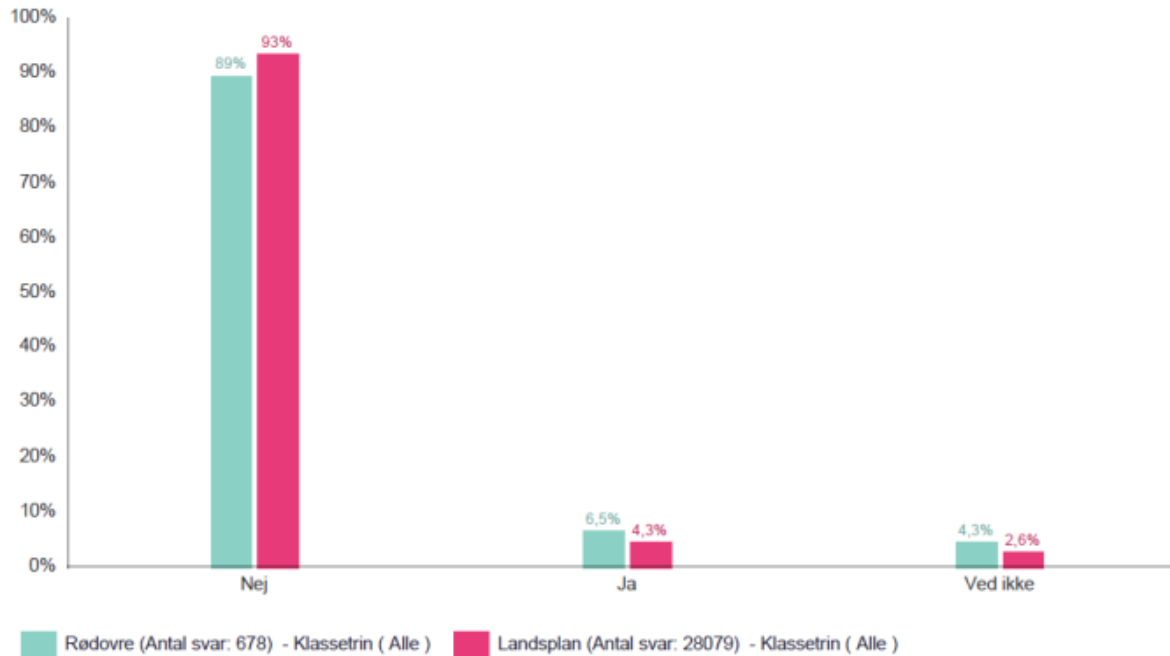




Seksuel adfærd

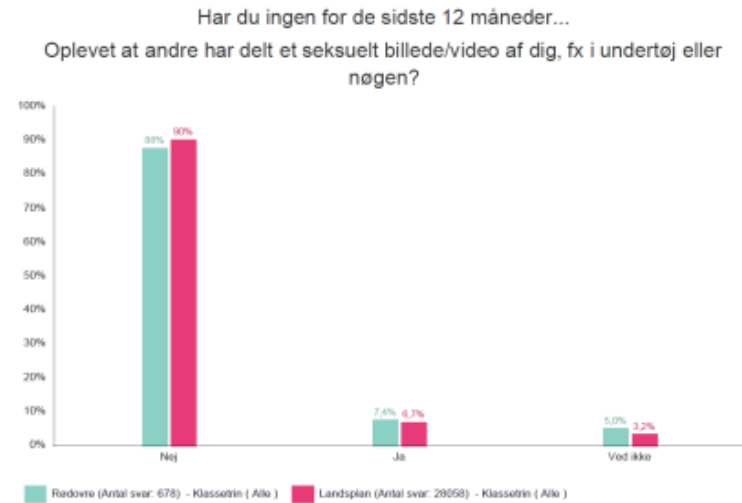
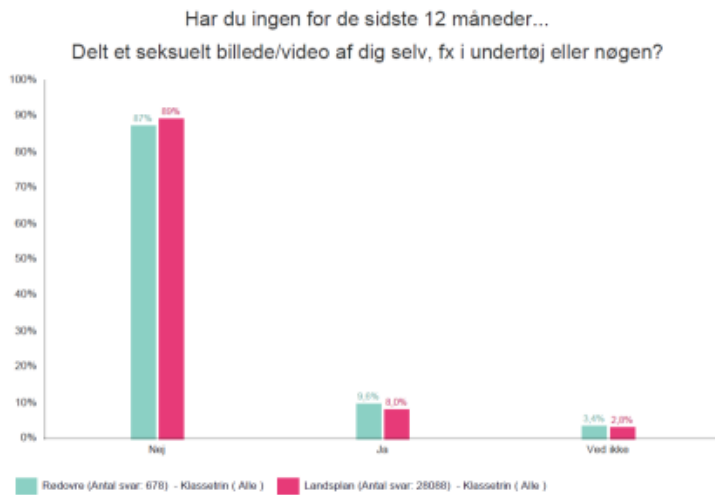
Har du ingen for de sidste 12 måneder...

Delt et seksuelt billede/video af andre, fx i undertøj eller nøgen, hvor du ikke havde fået lov til det?





Seksuel adfærd



Ungprofilundersøgelsen

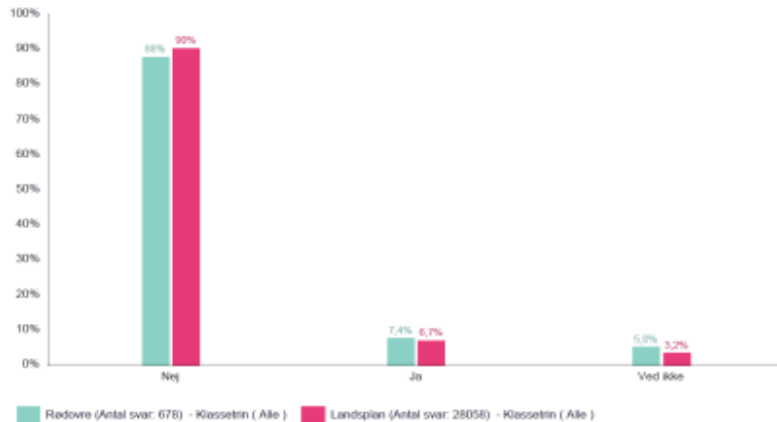
Styrk børn og unges trivsel og sundhed



Seksuel adfærd

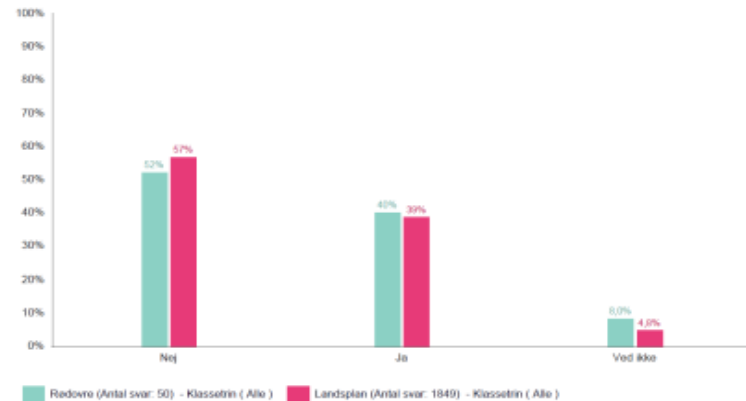
Har du ingen for de sidste 12 måneder...

Oplevet at andre har delt et seksuelt billede/video af dig, fx i undertøj eller nøgen?



Har du ingen for de sidste 12 måneder...

Oplevet at andre har delt et seksuelt billede/video af dig, fx i undertøj eller nøgen, hvor du ikke havde givet lov til det?





Konklusion på seksuel adfærd

- 88% af Rødovres unge siger nej til, at de har oplevet at andre har delt et nøgenbillede af dem selv, og af de 50 deltagere der svarer, at det har de oplevet, har 52% oplevet af det var uden samtykke. Dvs. 2% af unge i udskolingen totalt siger, at de har fået delt et seksuelt billede uden samtykke.
- På landsplan har 90% sagt nej og heraf har 57% oplevet af det var uden samtykke.
- Besvarelserne peger på, at udveksling af seksuelle billeder/videoer i noget omfang finder sted blandt de unge. Det er dog forholdsvis få unge (2 %) i 7.-9. klasse, der har sendt eller postet en seksuel video/billede af dem selv. Det er ikke et bekymrende tal i Rødovre.
- Andelen vokser dog væsentligt blandt de 15-25-årige, hvor 15-20% af de 15-25 årige har gjort det, og her er der ikke den store kønsforskel. Tallene peger på, at udvekslingen af seksuelle billeder og videoer via de sociale medier er ganske udbredt blandt de ældre unge. (kilder: Ungeprofilundersøgelsen 2015). Vi har ikke nøjagtige tal på hvordan det forholder sig i Rødovre, men hvis vi antager at vi ligner resten af landsgennemsnittet, ligesom vi gør ift. udskolingen, så har vi nok samme udfordringer.
- Ift. udfordringen vil SSP forsat i det forebyggende arbejde, sætte fokus på den generelle trivsel, samt det relationelle, da risikoadfærd også er et socialt fænomen, da de unge især spejler sig i hinanden. Forebyggelse ligger derfor i at klæde unge på til at konstruktivt at kunne håndtere de risici de møder, samt fokus på at give børn og unge den relevante viden og redskaber til at mestre livet både i virkeligheden og på nettet.



Risikoadfærd

Bedre end DK (+ 5 %)

- 49% må ikke drikke for deres forældre (DK = 42%)

På niveau med DK

- 74 % i 7.-9.kl. drikker aldrig alkohol eller sjældnere end 1 gang om måneden (DK=72%)
- 77% har aldrig prøvet af være fuld (DK= 79%)
- 41% synes ikke at det er i orden at unge drikker (DK = 41%)
- 93 % ryger ikke *cigaretter* eller *e- cigaretter* (DK=95%)
- 81% må ikke ryge for deres forældre (DK= 82%)
- 96 % har ikke røget *hash* eller lign. nogensinde (DK=96 %)
- 98% har ikke prøvet at tage lattergas (DK= 97%)
- 97 % har ikke prøvet hårde stoffer som *amfetamin*, *kokain*, *MDMA/ecstasy* eller lign. nogensinde (DK=99 %)
- 94 % har ikke lavet hærværk inden for de seneste 12 måneder (DK=97%)
- 96 % har ikke taget imod noget de troede var stjålet (hæleri) inden for de seneste 12 måneder (DK=98%)
- 92 % har ikke medbragt kniv eller våben på steder hvor det ikke var tilladt inden for de seneste 12 måneder (DK=95%)
- 98 % har ikke svindlet eller handlet over internettet uden at betale for en vare (DK=98%)
- 84 % er ikke *blevet truet* med at blive slået eller er *blevet slået* inden for de seneste 12 måneder (DK=85%)
- 94% er ikke blevet truet eller tvunget til at aflevere penge, tøj eller mobiltelefon indenfor de sidste 12 måneder (96%)
- 95% har ikke stjålet penge, tøj eller andet fra andre fx fra en klasselokale eller omklædningsrum (DK = 96%)

Dårligere end DK (- 5 %)

- 90 % har ikke begået butikstyveri inden for de seneste 12 måneder (DK=95%)
- 40% synes at det er spændende at gøre noget der give dem problemer (DK = 32%)



Alkohol og unge

Alkohol

Hvor tit drikker du noget, der indeholder alkohol? (øl, vin, breezer eller lign.)





Alkohol og unge

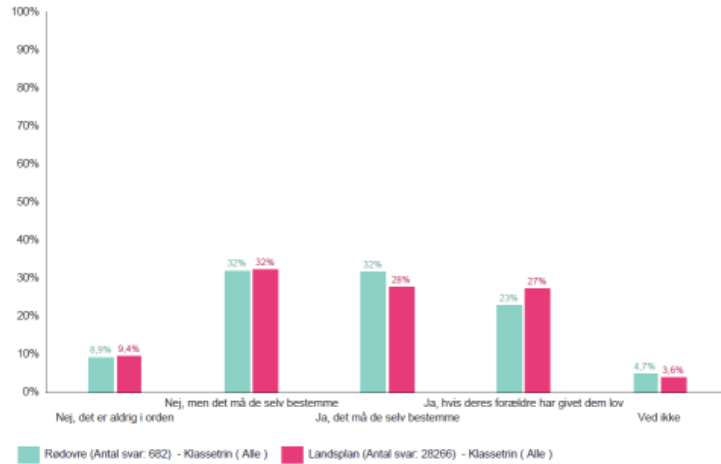
Har du nogensinde prøvet at være fuld?



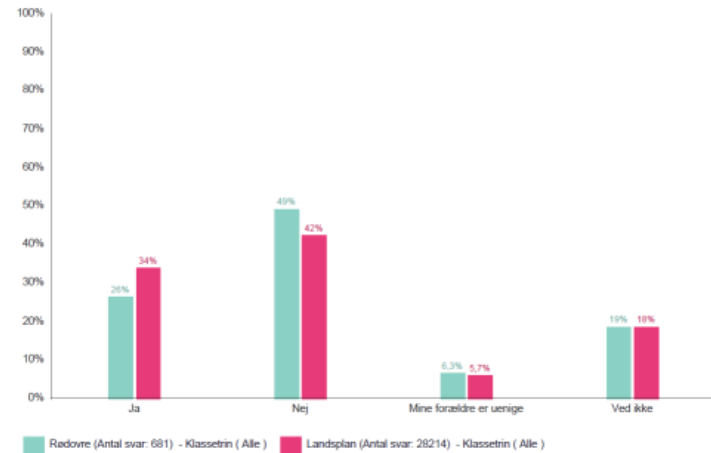


Forældres holdning til alkohol

Synes du, det er i orden, at unge på din alder drikker alkohol?



Må du drikke alkohol for dine forældre?





Social pejling ift. alkohol

Dig og de andre

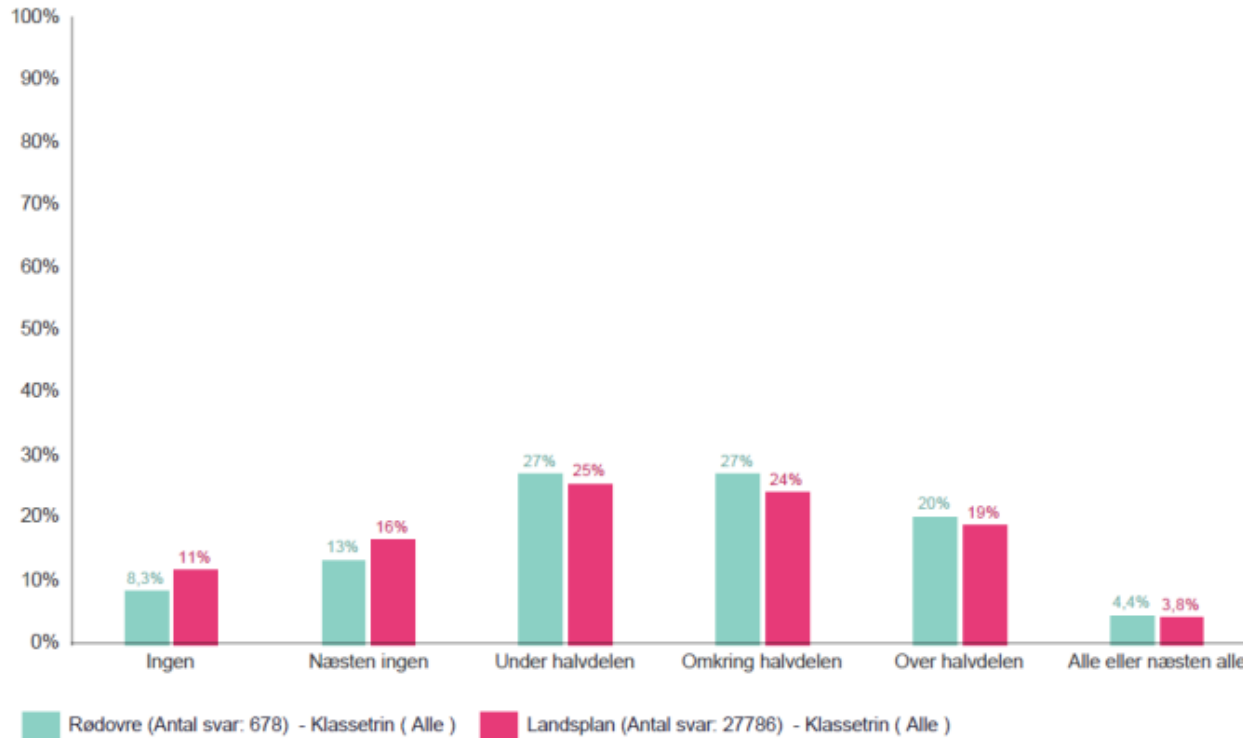
Hvor mange af dine klassekammerater tror du...
...er fulde mindst en gang om måneden?





Social pejling ift. alkohol

Hvor mange jævnaldrende i din kommune tror du...
...er fulde mindst en gang om måneden?

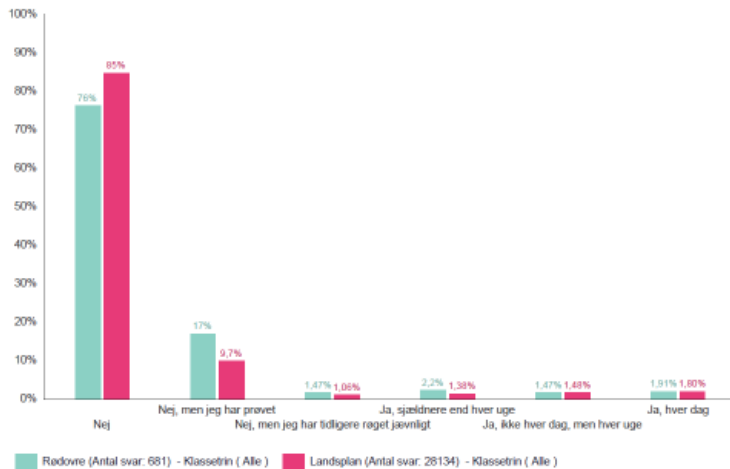




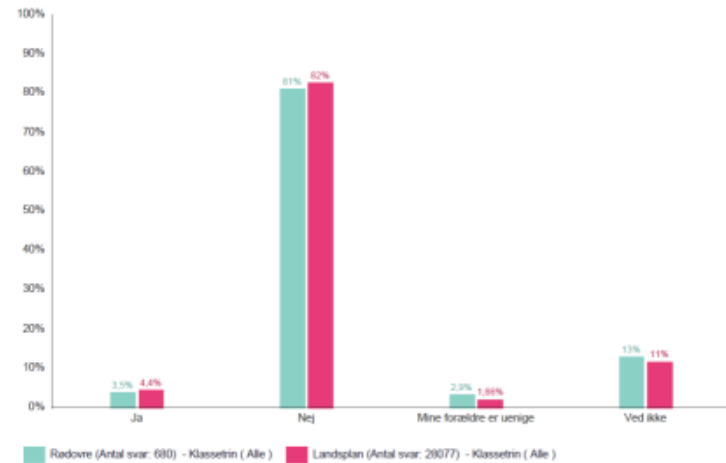
Rygning

Rygning

Ryger du cigaretter?



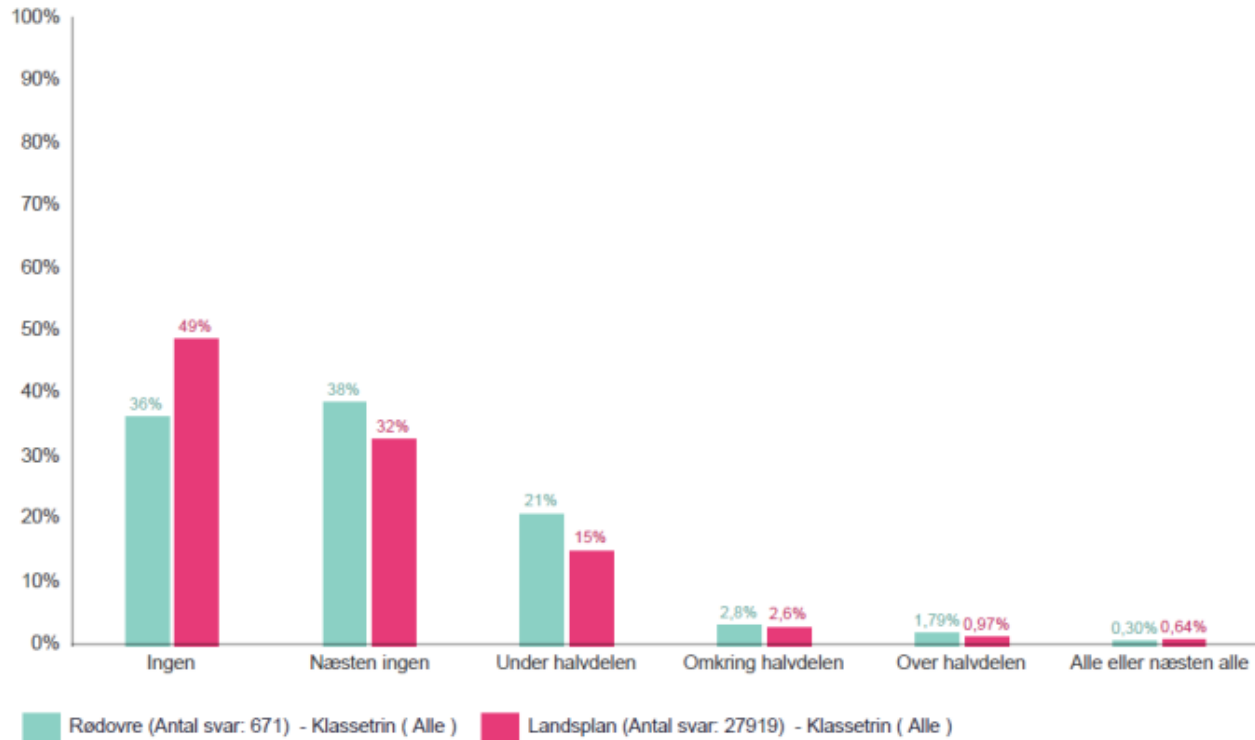
Må du ryge for dine forældre?





Social pejling ift. rygning

Hvor mange af dine klassekammerater tror du...
...ryger cigaretter/ e-cigaretter hver dag?



Ungeprofilundersøgelsen

Styrk børn og unges trivsel og sundhed



Social pejling ift. rygning

Hvor mange jævnaldrende i din kommune tror du...
...ryger cigaretter/ e-cigaretter hver dag?





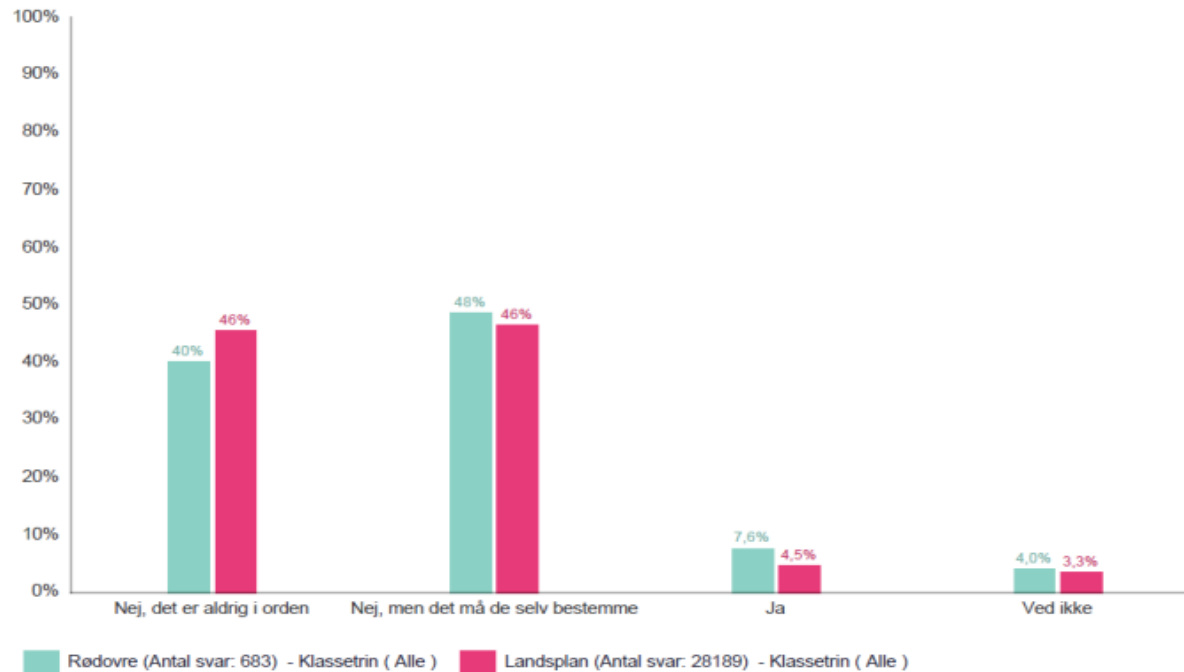
Konklusion på alkohol og rygning

- 77% af børnene i 7.-9.kl. siger nej til at prøve at have været fuld (DK=77 %)
- Det er positivt at 49% af forældrene siger nej til, at de unge må drikke alkohol, hvilket måske smitter lidt af på de unges holdning, hvoraf 41 % ikke synes at det er i orden at unge drikke alkohol.
- 96 % ryger ikke cigaretter eller e- cigaretter, 93% ryger ikke vandpibe, Langt hovedparten af børnene i 7.-9.kl. i Rødovre ryger altså hverken cigaretter, e-cigaretter eller vandpibe. Der er dog en mellemgruppe af børn, der har prøvet at ryge eller som tidligere har røget, men så er stoppet.
- Det samme gælder for rygning, at hvis forældrene har en klar holdning og har kommunikeret det til deres børn, så ryger de unge også mindre.
- I undersøgelsen svare de unge, at de tror at der er flere der ryger af deres klassekammerater, og at når man spørger om de tror jævnaldrende ryger, tror de unge at langt flere end tilfældet ryger. Dette kaldes sociale overdrivelser, og er et velkendt fænomen blandt både børn og voksne. Sociale overdrivelser har en klar tendens til at påvirke ens handlinger, fx i forhold til rygning og hvor meget alkohol man drikker. Fx er der en klar tendens til, at dem der tror at mange ryger eller drikker alkohol, selv ryger og drikker mere end alle andre. Og dette hovedsageligt fordi, de har en overdreven forestilling om at alle andre gør det, og at det derfor er almindeligt. Selvom vi igen og igen kan se i undersøgelserne, at det er et meget lille mindretal, der faktisk gør disse ting. Dvs. at vi ved at reducere de sociale overdrivelser, og give børnene et mere realistisk billede af deres jævnaldrendes risikoadfærd, faktisk kan reducere risikoadfærden hos de børn og unge der ryger og drikker mest.
- SSP arbejder derfor fortsat med "Teenager i familien" i 7-8 klasse om bl.a. social pejling ift. bl.a. Alkohol.



Unges holdning til hash

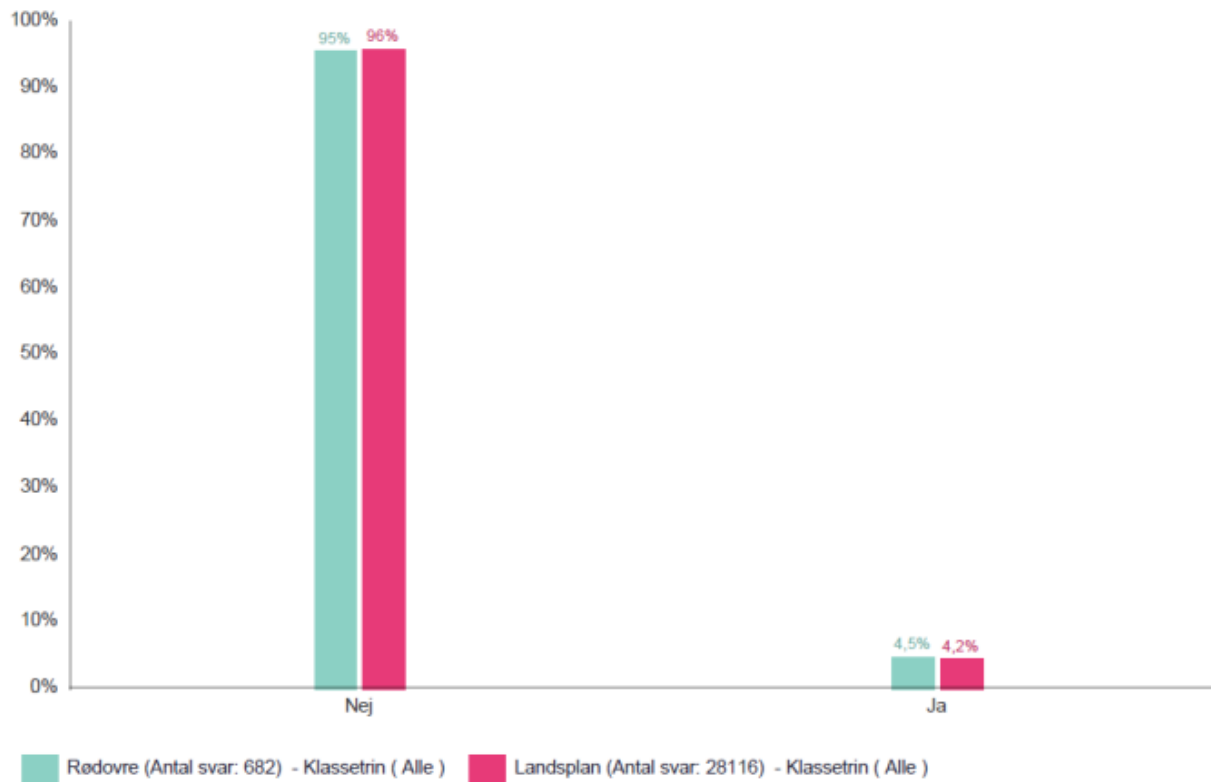
Synes du, der er ok, at unge på din alder ryger hash?





Hash og unge

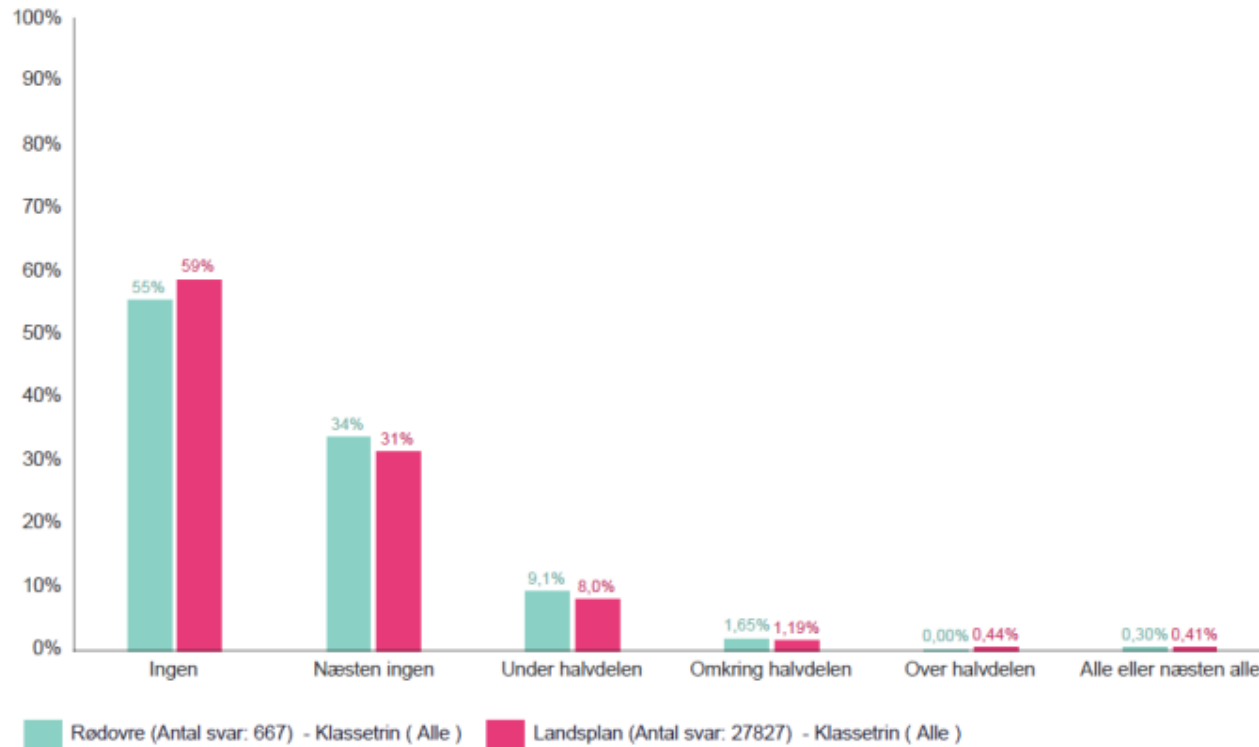
Har du nogensinde prøvet at ryge hash, marihuana, pot eller skunk?





Social pejling ift. hash

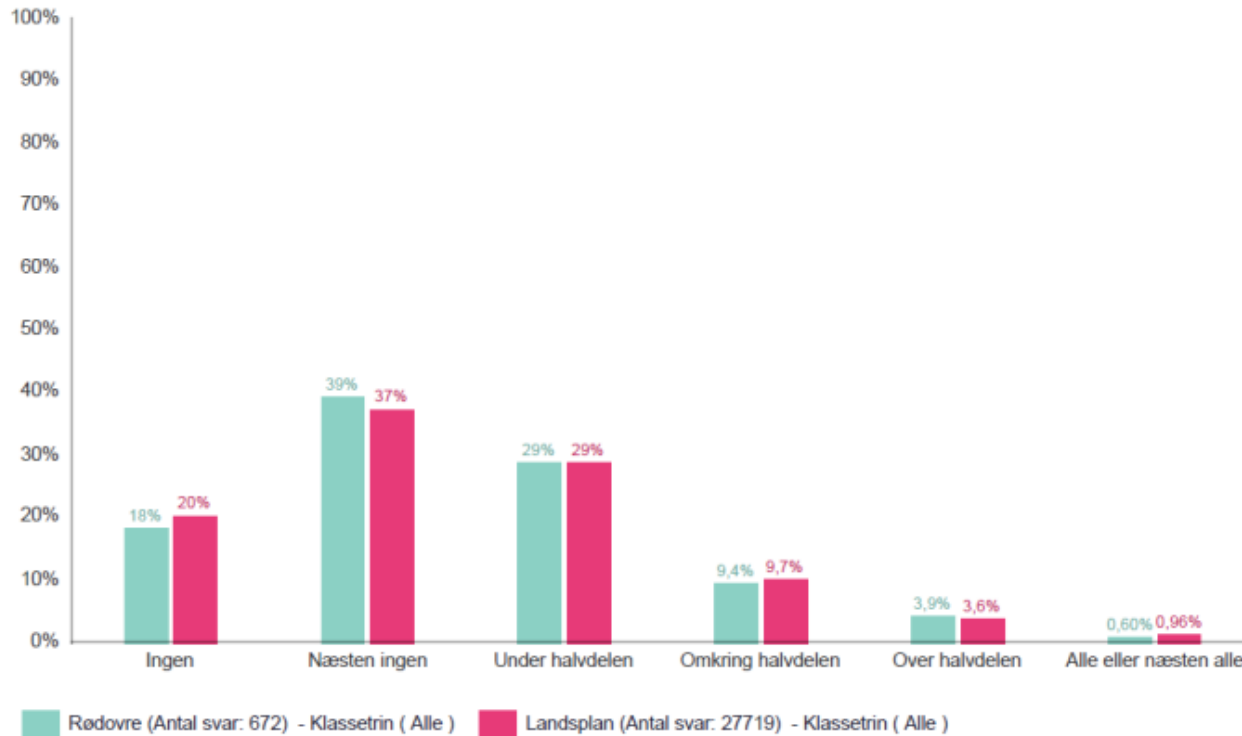
Hvor mange af dine klassekammerater tror du...
...har prøvet at ryge hash?





Social pejling ift. hash

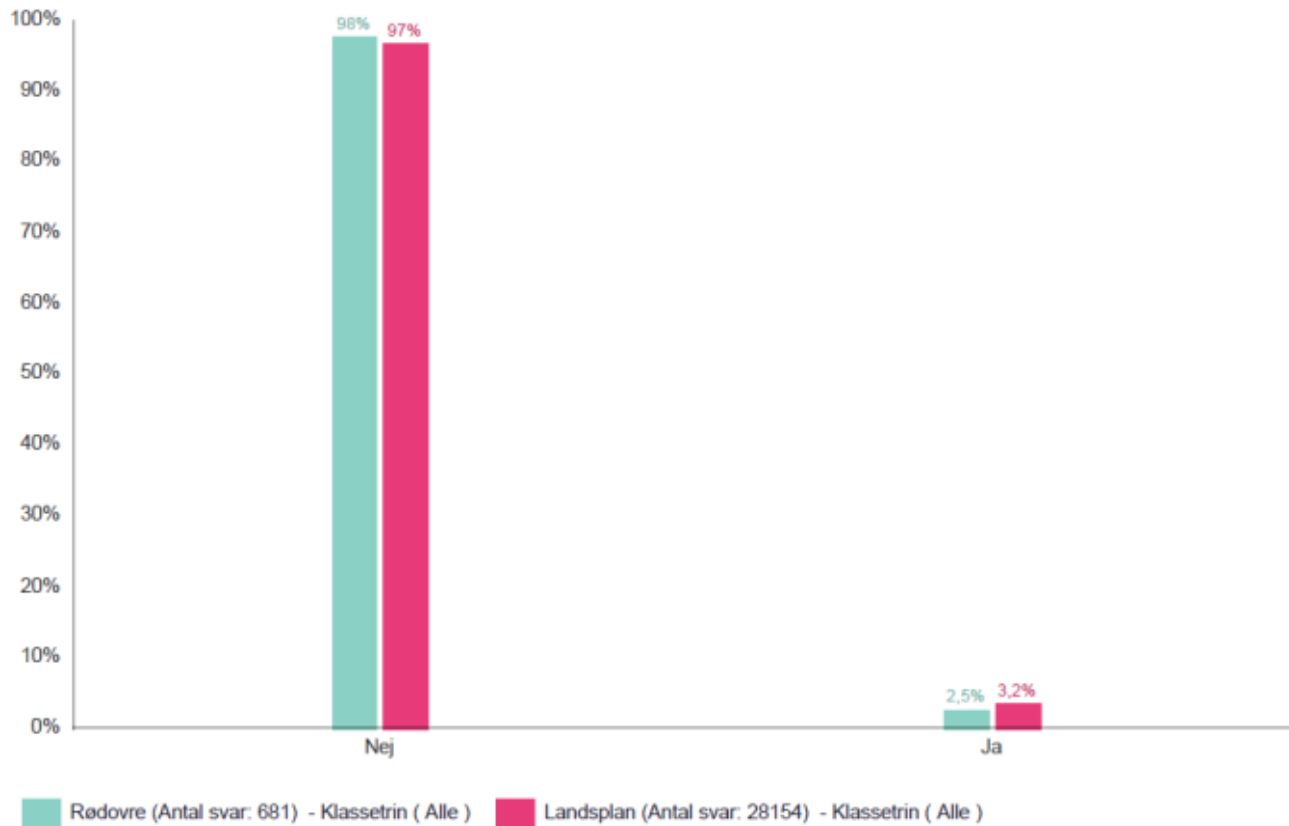
Hvor mange jævnaldrende i din kommune tror du...
...har prøvet at ryge hash?





Lattergas og unge

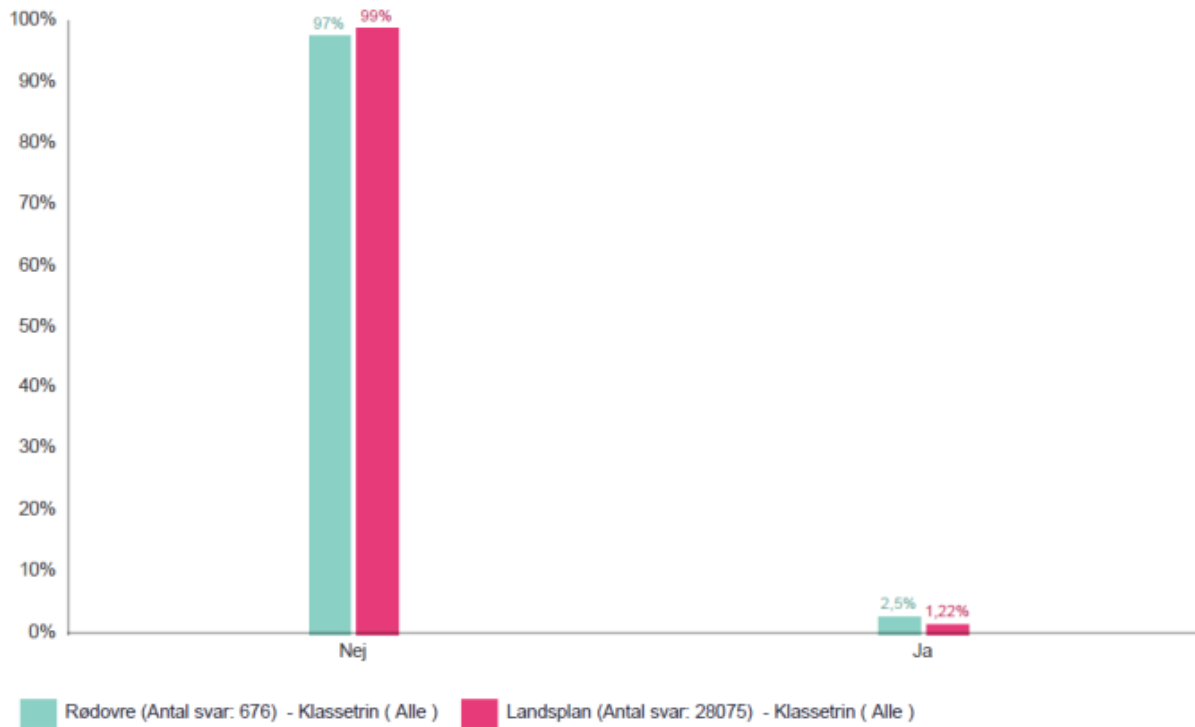
Har du prøvet at tage lattergas sammen med venner, til fest eller alene?





Andre stoffer

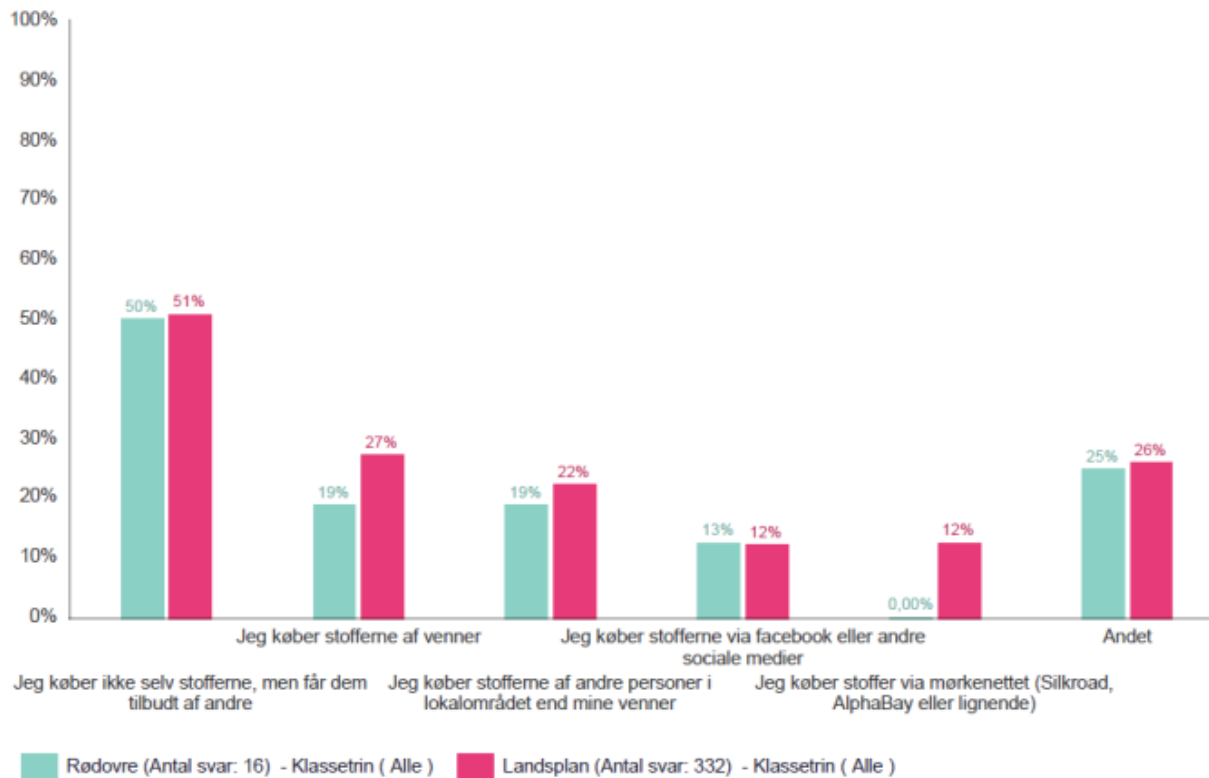
Har du nogensinde prøvet at tage andre stoffer end hash fx amfetamin, kokain, MDMA/ecstasy eller lignende?





Andre stoffer

Hvordan får du fat i andre stoffer end hash?





Konklusion på hash og hårde stoffer

- 95 % har ikke røget hash eller lign. nogensinde. (DK=96 %)
- Ift. antallet af unge der har røget hash flere gange indenfor de sidste 30 dage siger undersøgelsen at 2,53%, svarende til ca.17 pers.). Dvs. at vi er nede på 17 elever, der svarer at de har røget hash de seneste 30 dage, som er det man vil karakterisere som et aktuelt forbrug.
- 98% har ikke prøvet lattergas, hvilket også er en positiv tendens, som man ser over hele landet.
- 97 % har ikke prøvet hårde stoffer som amfetamin, kokain, MDMA/ecstasy eller lign. nogensinde (DK=99 %)
- SSP arbejder derfor fortsat med "Teenager i familien" forældre – og unge møder i 7-8 klasse om bl.a. social pejling ift. bl.a. alkohol og hash, hvor vi sætter fokus på at arbejde med at reducere de sociale overdrivelser, og give de unge et mere realistisk billede af deres jævnaldrendes risikoadfærd, faktisk kan reducere risikoadfærden hos de børn og unge der ryger og drikker mest.



Kriminalitet og IT - Kriminalitet

- De senere år er ungdomskriminaliteten faldet markant i Danmark og i mange andre vestlige lande (Justitsministeriets Forskningskontor 2016; Balvig 2011), hvorfor kriminalitet blandt unge i dag ikke hører flertallet til, men fåtallet.
- Samtidig må man formode, at kriminaliteten blandt unge er ved at antage nye former, blandt andet i kraft af samfundets digitalisering.

Ungeprofilundersøgelsen

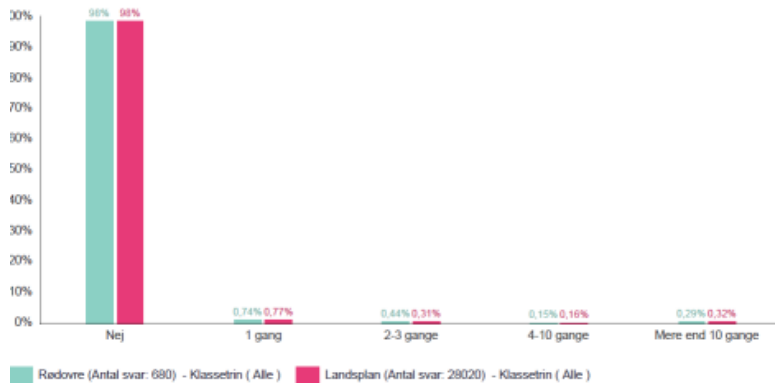
Styrk børn og unges trivsel og sundhed



IT - kriminalitet

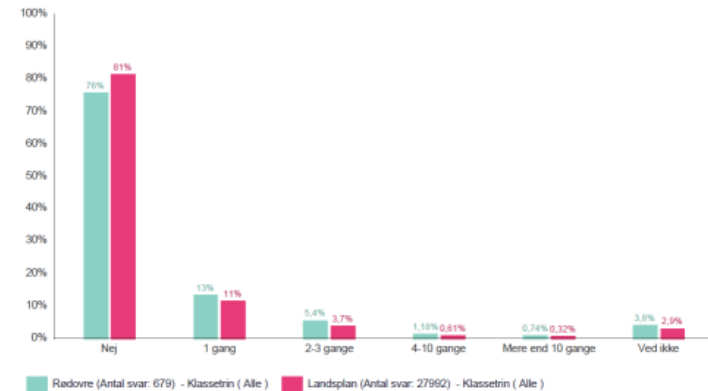
Har du inden for de sidste 12 måneder alene eller sammen med andre gjort noget af følgende?

Swindlet med handel over internettet, fx ikke betalt penge for en vare, som du ik tilsendt, eller ladet være med at aflevere en vare, som en anden havde købt af dig over internettet



Har du inden for de sidste 12 måneder været udsat for:

At blive snydt for penge eller varer i forbindelse med handel på internettet, fx ved at du aldrig modtog en vare, du havde betalt for?



Ungeprofilundersøgelsen

Styrk børn og unges trivsel og sundhed



IT - kriminalitet

Har du indenfor de sidste 12 måneder brugt dine forældres betalingskort (fx Dankort) til at købe noget med, uden at du havde fået lov?



Har du indenfor de sidste 12 måneder brugt en andens betalingskort (fx Dankort) til at købe noget med, uden at du havde fået lov?

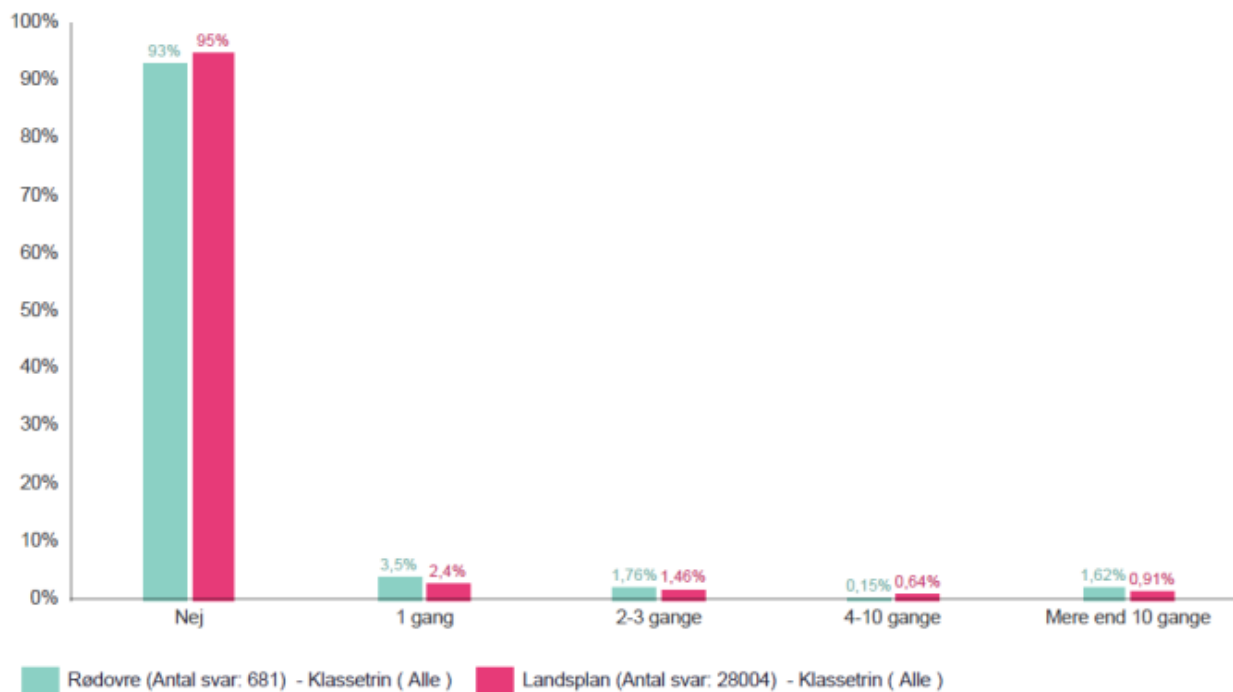




IT - Kriminalitet

Har du inden for de sidste 12 måneder alene eller sammen med andre gjort noget af følgende?

Hacket, cracket eller lavet DDos-angreb på internettet

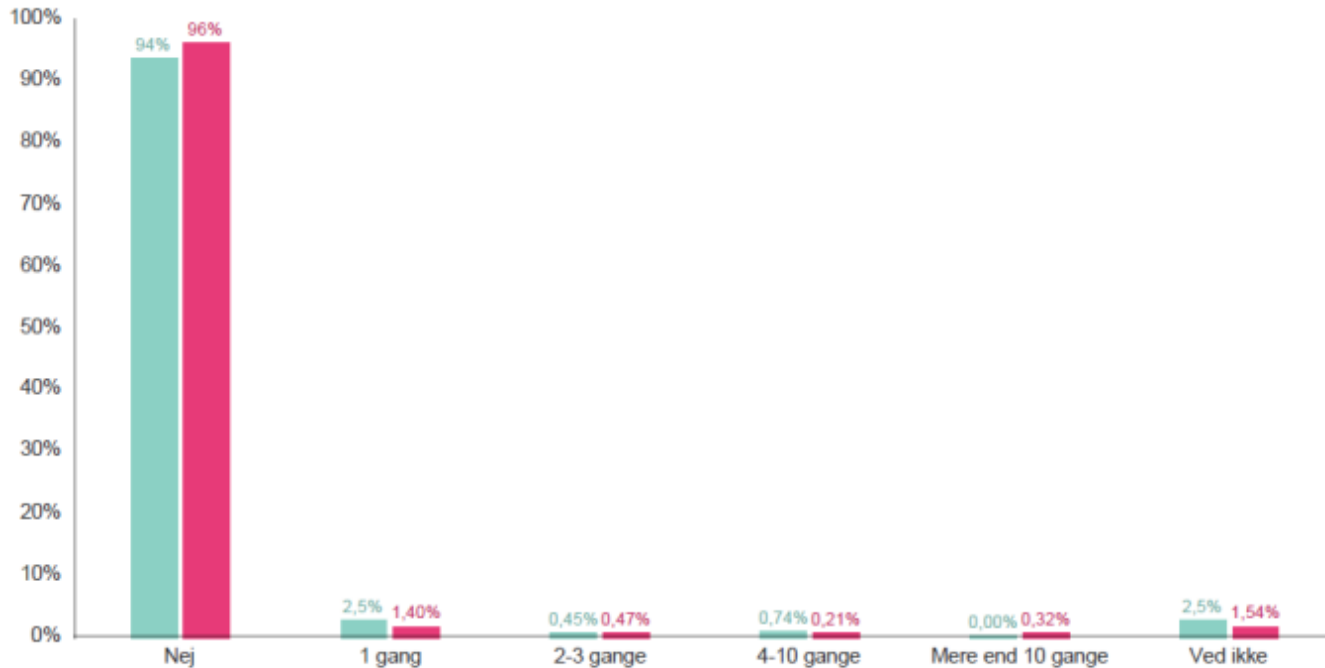




Kriminalitet

Har du inden for de sidste 12 måneder været udsat for:

At nogen har truet eller tvunget dig til at aflevere penge eller noget andet (fx ur, mobiltelefon eller tøj)?



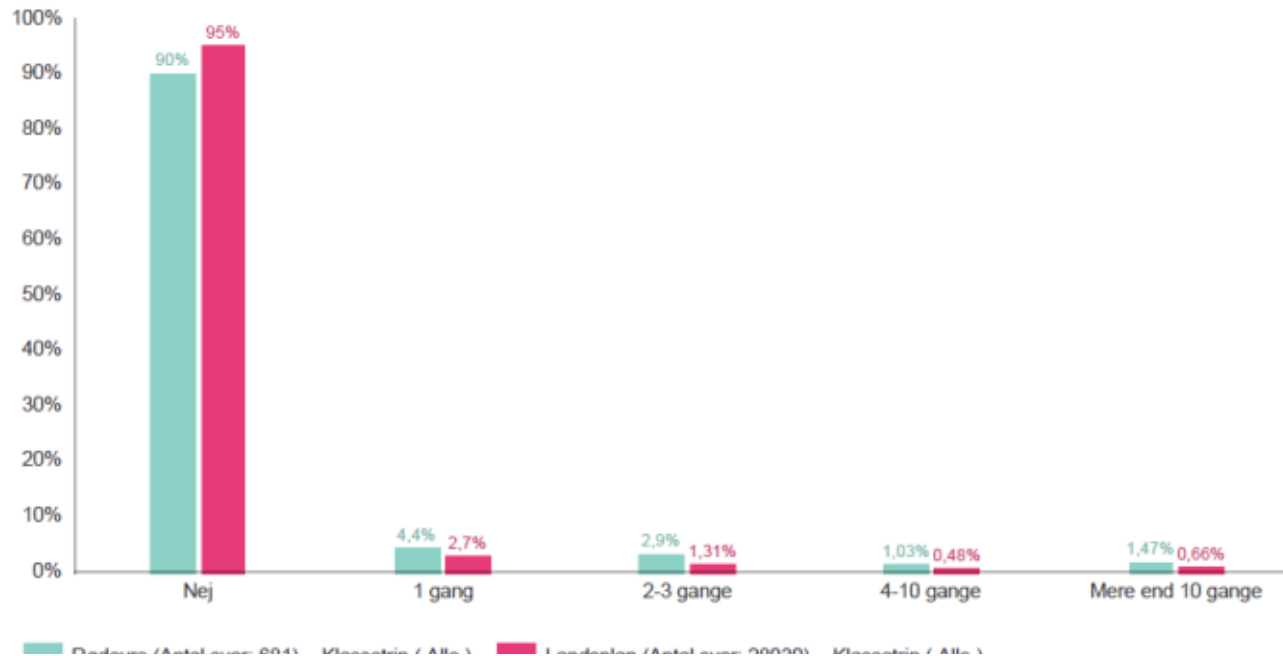
Rødovre (Antal svar: 673) - Klassetrin (Alle) Landsplan (Antal svar: 27924) - Klassetrin (Alle)



Kriminalitet

Har du inden for de sidste 12 måneder alene eller sammen med andre gjort noget af følgende?

Stjålet varer i eller uden for en butik uden at betale (fx slik, makeup, tøj eller andet)

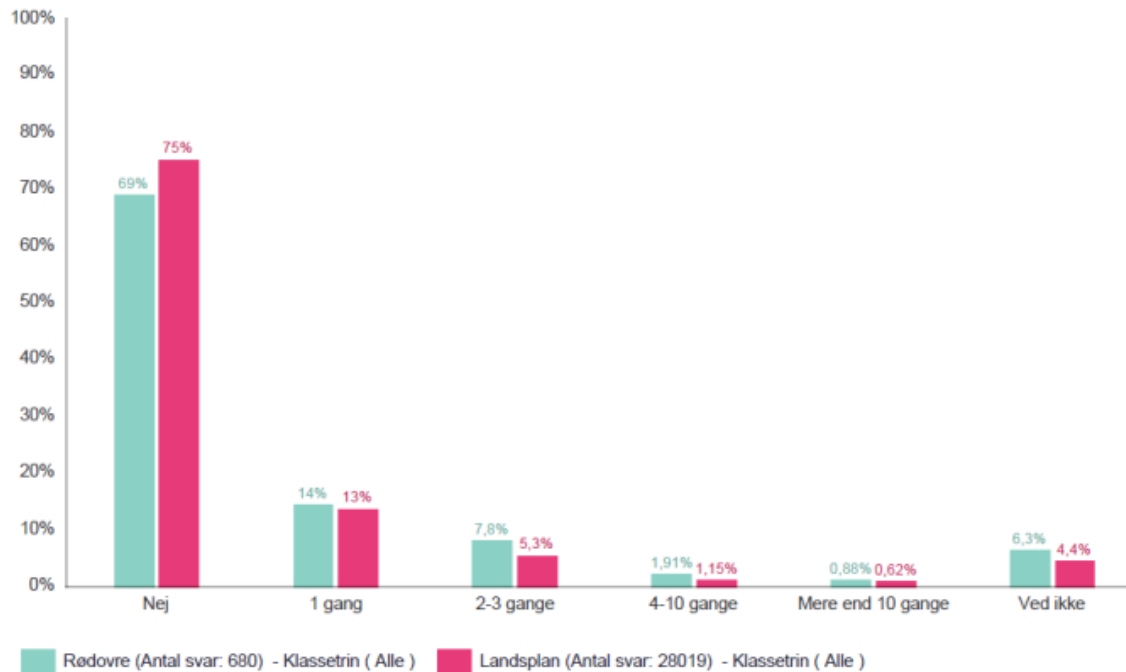




Kriminalitet

Kriminalitet

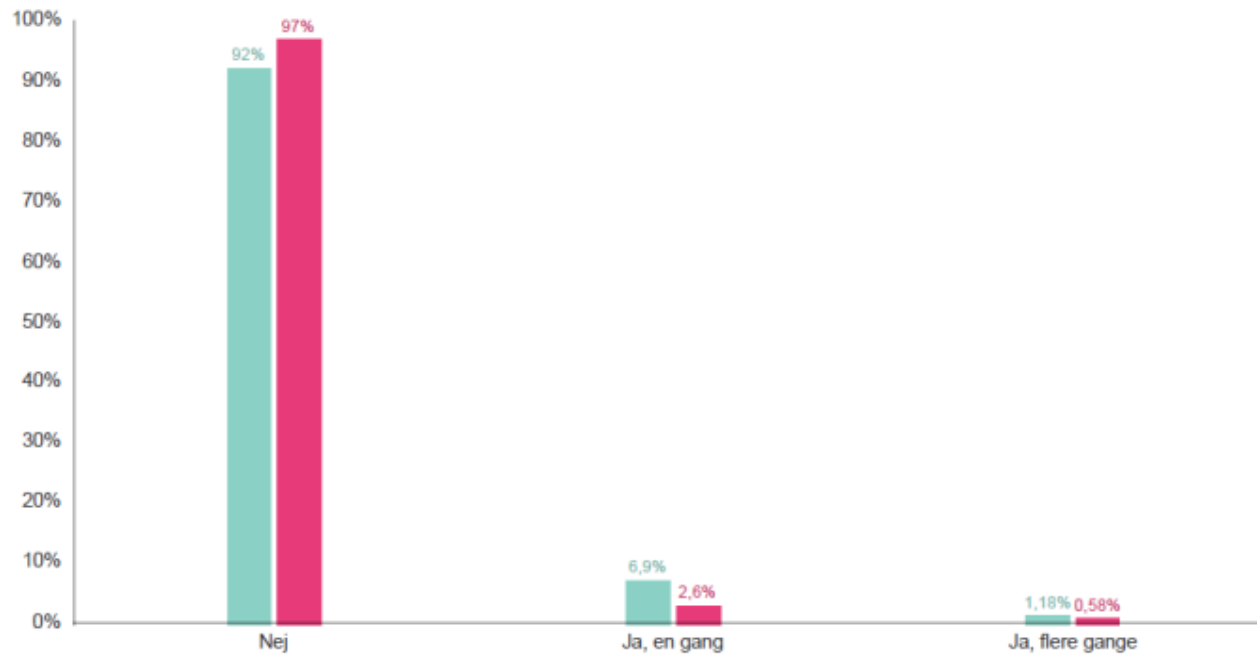
Har du inden for de sidste 12 måneder været udsat for:
At nogen har stjålet noget fra dig (fx penge, mobiltelefon eller andet)?





Kriminalitet

Har du indenfor de sidste 12 måneder været i kontakt med politiet på grund af noget ulovligt du har gjort (fx butikstyveri, hærværk, indbrud, vold eller lignende)?

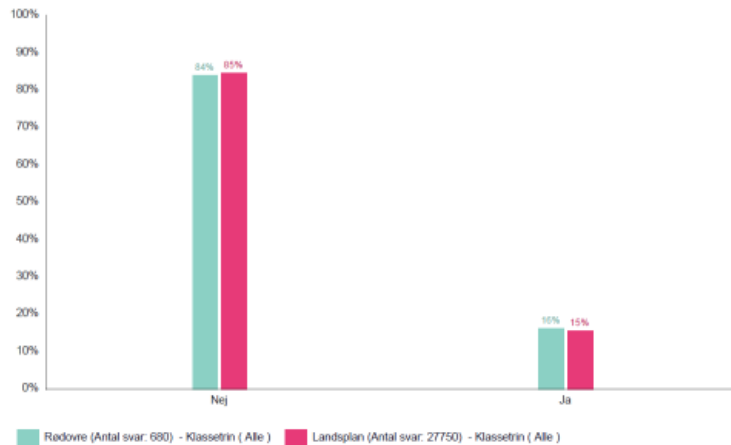


Rødovre (Antal svar: 679) - Klassetrin (Alle) Landsplan (Antal svar: 27981) - Klassetrin (Alle)

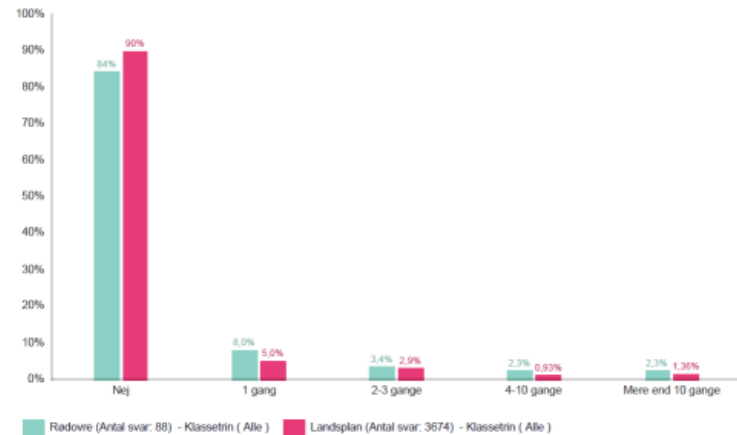


Vold mod unge

Har du inden for de sidste 12 måneder været udsat for at nogen har slået dig, hvor det ikke var for sjov?



Hvem blev du slået af:
Forælder?



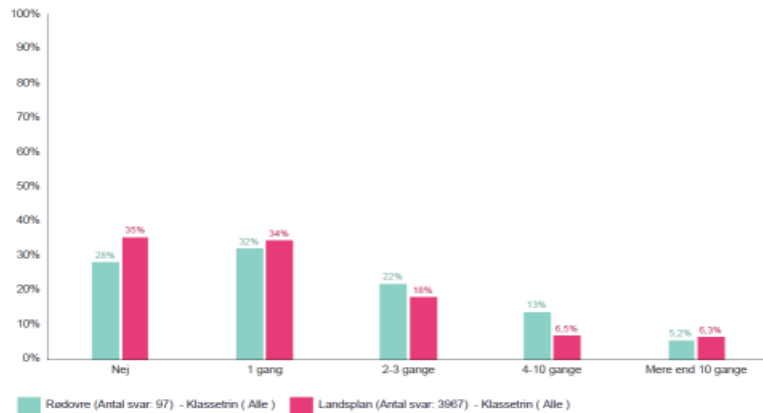
Ungeprofilundersøgelsen

Styrk børn og unges trivsel og sundhed



Hvem har slået?

Hvem blev du slået af:
Ven eller kammerat?



Hvem blev du slået af:
En jeg kender lidt?





Konklusion på kriminalitet

- 90 % svarer at de ikke har begået butikstyveri, hvor tallet på landsplan er 95%, hvilket vil sige, at der er en smule flere der har gjort disse ting i Rødovre, sammenlignet med i landsgennemsnittet. Budene på hvorfor kan være mange, men i de seneste forklaringer på fald i ungdomskriminalitet, peger forskere på *den socioøkonomiske* udvikling, som bl.a. har betydet mindre arbejdsløshed blandt forældrene og andre voksne, og som har gjort børnene og de unge mere velhavende. Dog ligger Rødovre langt under landsgennemsnittet ift. at unge har et fritidsjob, og deraf måske færre lomme penge. Tallene viser at 73% ikke har fritidsjob ift. landsgennemsnittet på 59%. Men der er helt sikkert også mange andre faktorer der gør sig gældende.
- Ift. om de unge har stjålet penge eller andet fra andre fx i et klasselokale, omklædningsrum eller til en fest, er tallet langt bedre, når vi taler om de nære relationer. 95% siger nej til at have begået dette (DK 96%), hvilket kan hænge sammen med, at vi har en middel høj social kapital blandt eleverne på skolerne, hvilket kan tolkes positivt.
- Indenfor de sidste 12 måneder har 11% stjålet en cykel, 3% stjålet en knallert, 6% lavet graffiti, 13% lavet hærværk. Der er altså en lille gruppe, der begår småkriminalitet, hvilket også svarer til det den lave ungdomskriminalitet, som hele landet oplever, og som giver mening da der, ifølge kriminologi er en naturlig risikovillighed i ungdomsårene.
- At blive snydt i forbindelse med internethandel er noget 20% af de adspurgte i 7 – 9 klasse har været udsat for inden for det seneste år.
- Til gengæld svindler unge ikke selv. Hele 98% siger at de ikke svindler i handler på nettet. (DK 98%), hvilket er centralt at få belyst i en tid, hvor unge i stigende grad er aktive på internettet, men hvor der overordnet stadig mangler viden om unges digitale adfærd og forebyggelse i forbindelse hermed.
- Ift. vold begået mod unge, ligger vi næsten ens med landsgennemsnittet på 84%, hvoraf de fleste unge peger på, at det er vold der primært begås af venner og folk de kender lidt.



Konklusion på sociale overdrivelser

- Der ses, som i tidligere undersøgelser vedrørende sociale overdrivelser, en klar tendens til, at jo længere væk fra en selv begivenheder er, jo større overdrivelser har man ift. risikoadfærd. Den største bevægelse sker, når man ændrer fra at spørge ind til hvor meget man tror ens klassekammerater gør, til hvor meget ens jævnaldrende gør. Der ses en klar tendens til, at man tror at væsentligt flere på de andre skoler ryger cigaretter og hash samt drikker sig mere fulde, i forhold til ens egne klassekammerater. Dette er naturligt nok, da man oftest kender dem man går i klasse og parallelklasse med, væsentligt bedre, end man kender alle de jævnaldrende på de andre skoler. Og børn hører ofte overdrevne fortællinger viderebragt fra bekendte på de andre skoler, som de ofte relativt ukritisk accepterer som værende sande. Og de begynder ofte også selv, at fortælle netop disse historier videre om hvad børn på de andre skoler gør, hvilket gør, at de børn der ikke kender nogen på de andre skoler, som oftest tager disse historier som sandfærdige. På den måde opstår der kontinuerligt sociale overdrivelser blandt især børn på skolerne.
- Udfordringen med de sociale overdrivelser er imidlertid, at jo mere man tror de andre gør, og jo mere almindeligt man tror noget er, jo større er sandsynligheden for at man selv vil forsøge sig med noget af dette.
- Fx hvis en elev i 7.kl. tror at halvdelen af alle elever i 7.kl. i Rødovre kommune ryger cigaretter og drikker sig fulde, så vil eleven have en markant større tendens til selv at ønske at gøre disse ting, sammenlignet med hvis eleven tror at det kun er fåtallet der ryger cigaretter og drikker sig fulde.
- I SSP arbejder vi fortsat med social pejling. På 4. klasses trin ift. sociale medier, på 5. klasses trin helt specifikt om social pejling og ” Kender du de andre?”, samt på 7- 8. klasses trin i ” Teenager i familien”.



Afrunding

- Unge i Rødovre synes generelt ikke at have en risikobetonet adfærd, og ligner for det meste resten af landet.
- Hovedparten svarer oftest overvejende, at de ikke har risikoadfærd. Der er dog også en gruppe der synes at være risikovillige, om end det i meget høj grad er et meget lille mindretal.
- Forebyggelse af kriminalitet blandt unge er et område, hvor der er en stigende interesse for at tænke i social kapital. Det handler blandt andet om, at man i langt højere grad end tidligere er begyndt at flytte det snævre fokus på individet over imod en mere helhedsorienteret tilgang, som medtænker den unges relationer og de sociale sammenhænge, den unge indgår i. Frem for at fokusere på at ændre adfærden hos den enkelte, fokuserer man nu i højere grad på, hvordan man kan skabe rammerne for at unge kan indgå i meningsfulde relationer og netværk.
- Indsatser som social pejling, kan nævnes som en indsats der inddrager social kapital, der forebyggelsen af kriminalitet. Pointen er, at man kan bruge arbejdet med social kapital endnu mere aktivt – ved at fokusere på et af kardinalpunkterne i social kapital: Sociale relationer har en værdi i sig selv. Andre indsatser, som også bruger hjælperelationer i styrkelsen af social kapital er konfliktmægling, og elevmæglerkorps på skolerne i SSP regi, samt fx Mediepatruljen, som er en gruppe af elever, skolerne selv har uddannet.
- Forskere peger på at der findes meget stærke sammenhænge mellem oplevelsen af social kapital i skoleklassen på den ene side og ens adfærd i skolen og relationer til og holdninger til samme. Jo større social kapital, desto bedre synes man om skolen; desto mindre pjækker man; desto mindre mobbes man; desto mindre mobber man selv; desto mere spændende synes man, at undervisningen er; desto mere lyst føler man til at lære noget i skolen; desto mere hensyn oplever man, at der bliver taget til ens egen måde at lære noget på; desto bedre synes man, at man kan se meningen med det, der laves i timerne; i desto højere grad oplever man, at man lærer noget i skolen; desto bedre synes man, at man klarer sig fagligt; desto oftere har man en plan for, hvad man vil foretage sig efter 9. eller 10. klasse; desto oftere synes man, at en voksen gør noget, hvis en klassekammerat har det svært; desto mere tilfreds bliver man som elev.