

Notat om: Sygefraværstatistik for 1. kvartal 2020		
Sagsbehandler: Lotte Bæk Kildegaard	Dato:	25-03-2020
Til: Økonomiudvalget	J. nr.:	81.00.00-P05-6-20

Til orientering

I henhold til budgetresolution nr. 6 i budgetaftalen for 2011 forelægges sygefraværstatistik for Rødovre Kommune.

Sygefraværprocenten for 4. kvartal 2019 var 5,7 % og er i 1. kvartal 2020 faldet til 5,0 %. Sammenlignes 1. kvartal 2019 med 1. kvartal 2020 er sygefraværet faldet fra 5,5 % til 5,0 %.

Sygefraværet for de seneste 12 måneder er 4,7 %. I 2019 var sygefraværet 4,9 %. Sygefraværet de seneste 12 måneder svarer til et gennemsnitligt sygefravær på 12,3 dage pr. fuldtidsmedarbejder eller 149,1 fuldtidsstillinger. Målet for sygefravær er i 2020 4,5 %. Sygefraværet ligger således over det fastsatte mål.

Sygefraværet bliver fortsat registreret under nedlukningen af kommunens arbejdspladser. På nuværende tidspunkt er det svært at vurdere, hvilke konsekvenser COVID-19 har for sygefraværsudviklingen.

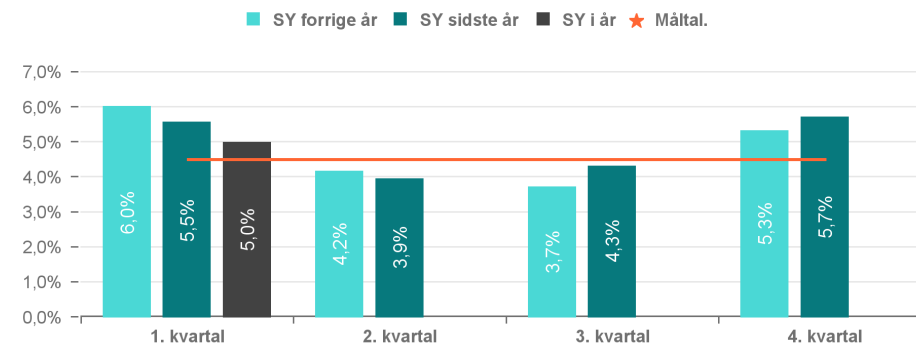
Direktionen arbejder målrettet med at sikre rammerne for nedbringelsen af det samlede sygefravær. Der vil derfor også i 2020 være fokus på at nedbringe sygefraværet gennem målrettede indsatser for de arbejdspladser, der har størst behov, og som dermed vil få størst gavn af at reducere sygefraværet. Herudover er der opnået tilsagn om tilskud på 1.4 mill. kr. fra Beskæftigelsesministeriets pulje "Nedbringelse af sygefravær i ældreplejen". Puljen er oprettet som led i aftalen om Finansloven for 2018. Tilskuddet skal anvendes i perioden 2020-2021 og har til formål at afprøve et tættere og tidligere samarbejde mellem arbejdspladsen, Jobcentret og Personale & Udvikling.



Data er opdateret til og med marts 2020

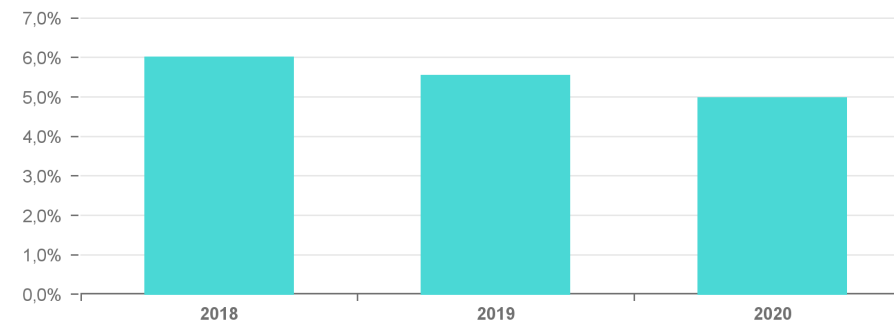
Tabel 1. Sygefraværspct. for forvaltningerne	2018	2019	2020	
	I alt	I alt	Til og med mar md	Måltal
Børne- og Kulturforvaltningen	4,8%	5,1%	5,0%	4,7%
Ressource- og Serviceforvaltningen	2,4%	2,3%	1,8%	2,0%
Social- og Sundhedsforvaltningen	5,3%	5,1%	5,5%	4,7%
Teknisk Forvaltning	3,7%	3,5%	4,1%	3,9%
Rødovre Kommune	4,8%	4,9%	5,0%	4,5%

Udvikling i sygefravær for Rødovre Kommune



Tabel 2. Sygefraværspct. for fagområder	2018	2019	2020	
	I alt	I alt	Til og med mar md	Måltal
Administration m.m.	3,8%	3,5%	2,9%	3,9%
Dagtilbudsområdet	5,9%	6,4%	5,6%	4,7%
Kultur- og Fritidsområdet	3,8%	2,4%	2,7%	3,9%
Rødovre Kommunale Ejendomme	3,9%	3,4%	4,7%	4,7%
Skoleområdet	4,2%	4,7%	5,0%	4,7%
Social- og Borgerservice	4,6%	3,6%	4,2%	4,7%
Teknisk drift	3,7%	3,9%	3,6%	4,7%
Ældre- og Handicapområdet	5,7%	5,8%	6,5%	4,7%
Rødovre Kommune	4,8%	4,9%	5,0%	4,5%

Udvikling i sygefravær for Rødovre Kommune - sammenlignelige perioder (år til dato)





Data er opdateret til og med marts 2020

Sygefraværsporcet - seneste 12 mdr

4,7% ▼

Fra 2019-04 til og med 2020-03
Måltallet er 4,5 %

Gns. antal sygedage pr. årsværk

12,3

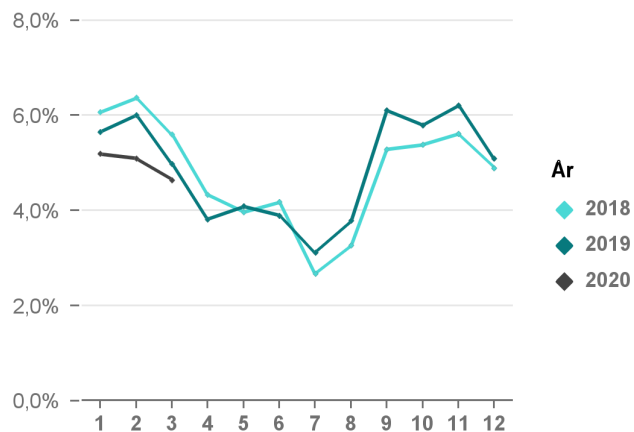
Fra 2019-04 til og med 2020-03
Et årsværk er 1924 timer.
En sygedag er 7,4 timer

Sygefravær i årsværk - seneste 12 mdr.

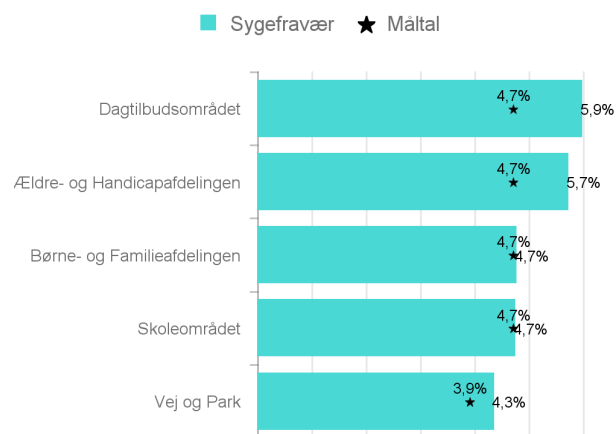
149,1

Et årsværk er 1924 timer
Samlet antal årsværk er 3.154,1

Udvikling i sygefravær over månederne



Bund 5 fagområder (højest fravær) - seneste 12 mdr.



Kort- og langtidssygefravær de sidste 3 helårsperioder

