



Kvartalsredegørelse

I. kvartal 2020

12. Maj 2020

Jobcenter Rødovre

jobcenter
Rødovre 

Indhold

Kvartalsredegørelse for Beskæftigelsesindsatsen 1. kvartal 2020	3
Metode	3
Målopfyldelse for beskæftigelsesindsatsen 2020	3
Konklusion	3
COVID-19	4
Forsikrede ledige	4
Sygedagpengeområdet	4
Øvrige områder	4
Tendenser	4
Resultater for beskæftigelsesindsatsen i 1. kvartal 2020	5
Borgere på offentlig forsørgelse	5
Den officielle ledighedsstatistik	6
Beskæftigelsesministerens rangliste	6
Dagpengeområdet	7
Forsikrede Ledige	7
A-kasser	8
Kontanthjælpsområdet	9
Kontanthjælp	9
Jobparate på kontanthjælp	10
Aktivitetsparate på kontanthjælp	10
Uddannelseshjælp	12
Uddannelsesparate unge	13
Aktivitetsparate unge	13
Revalidering	15
Ressourceforløb	16
Fleksjob	17
Ledighedsydelse	18
Integrationsområdet	20
Flytninge og familiesammenførte til flytninge	21
Sygedagpengeområdet	22
Sygedagpenge	22
Jobafklaring	23
Sygedagpenge og jobafklaring	24
Førtidspensionsområdet	25
Førtidspension	25
Tildeling af førtidspension	26

Kvartalsredegørelse for Beskæftigelsesindsatsen I. kvartal 2020

Social- og Sundhedsforvaltningen redegør herved for udviklingen i beskæftigelsesindsatsen i Rødovre Kommune i første kvartal 2020. Redegørelsen opgør graden af målopfyldelse for de mål, som Kommunalbestyrelsen har fastlagt for beskæftigelsesindsatsen i 2020, ligesom udviklingen blandt offentligt forsørgede, samlet og inden for de enkelte ydelser, opgøres og kommenteres.

Metode

I 2020 er modellen for fastsættelse af mål og opgørelse af resultater i højere grad tilrettet Beskæftigelsesministeriets benchmarkingmodel. Således opnås mere sammenlignelige mål og resultater. Som resultatmål opgør benchmarkingmodellen en vurderet andel af befolkningen 16 - 66 år i offentlig forsørgelse, på baggrund af de enkelte kommuners rammevilkår. Fremover opgøres mål såvel som resultater, i Rødovre Kommunes beskæftigelsesindsats, ligeledes som en andel af befolkningen 16 - 66 år og ikke, som tidligere, af arbejdsstyrken.

Den løbende udviklingen i antal forsørgede under ét, og på de enkelte ydelser, fremstilles fremover som fuldtidspersoner inden for de enkelte måneder, og ikke som hidtil antal personer d. 1. i måneden. Det giver et mere retvisende billede, der i højere grad kan sammenlignes med Beskæftigelsesministeriets benchmarking, men også betyder mindre udsving henover perioden.

Beskæftigelsesministeriets benchmarkingmodel omfatter ikke borgere på førtidspension eller borgere ansat i fleksjob, hvorfor der ikke er målsat på disse områder. Andelen af førtidspensionister og ansatte i fleksjob følges dog tæt og udviklingen her indgår fortsat i kvartalsredegørelsen. Igen i år sammenlignes resultaterne i kvartalsredegørelse med gennemsnittet i udviklingen blandt kommuner på Vestegnen, som trods forskellige rammevilkår har samme arbejdsmarkedsforhold som Rødovre. Mest sammenlignelige rammevilkår med Rødovre har Hvidovre, Glostrup og Høje Tåstrup Kommuner.

Grundet COVID-19, og en midlertidig suspension af beskæftigelsesindsatsen, er offentliggørelsen af den seneste benchmarking fra Styrelsen for Arbejdsmarked og Rekruttering (STAR) udsat på ubestemt tid. Der kommenteres derfor ikke på ranglisten i indeværende kvartalsredegørelse.

Målopfyldelse for beskæftigelsesindsatsen 2020

Andelen af befolkningen på offentlig forsørgelse, i Rødovre, er i marts 2020 på 10,2 pct. Således steget 0,9 procentpoint siden december 2019. Målsætningen om at fastholde andelen på maksimalt 9,3 pct. er således ikke nået.

Resultatet dækker dog over forskellige grader af målopfyldelse inden for de enkelte ydelser. Langt de fleste områder fastholder stadig niveauet, men alene på de forsikrede ledige og sygedagpengeområdet er der sket stigninger på hhv. 0,5 og 0,4 procentpoint, primært grundet COVID-19 og nedlukning af hele landet fra medio marts. Jf. Momentum er antallet af sygedagpengemodtagere dog faldet til et normalt niveau igen i løbet af april og maj. Det forventes, at nedlukningen vil vise sig på flere andre områder de kommende måneder. Det gælder kontanthjælp, uddannelseshjælp og ledighedsydelse.

Konklusion

Antallet af offentligt forsørgede i befolkningen, i Rødovre, er på samme vis steget voldsomt. Således med 7 pct. fra marts 2019 til marts 2020. Det svarer til 172 fuldtidspersoner jf. figur 1. De store stigninger ses primært blandt de forsikrede ledige og borgere på sygedagpenge, der er steget med hhv. 59 og 114 fuldtidspersoner fra februar til marts 2020. Ved udgangen af I. kvartal 2020 er der således 2.650 fuldtidspersoner på offentlig forsørgelse i Rødovre. Andelen af offentligt forsørgede, af befolkningen i Rødovre, ligger nu højere end gennemsnittet for kommuner på Vestegnen, hvilket dog primært skyldes en meget lav andel i Vallensbæk Kommune, i marts 2020, der trækker gennemsnittet ned.

COVID-19

Jobcentret har siden 12. marts kørt med nødberedskab uden forpligtende, personlig kontakt med borgerne, grundet den midlertidigt suspenderede beskæftigelsesindsats. Den fulde konsekvens af krisen kan ikke aflæses i denne kvartalsredegørelse, idet rapporten blot dækker de første par uger af ”nedlukningen”. Således er primært sket en stor tilgang af ledige borgere på a-dagpenge og sygedagpenge. Det forventes dog, at den nye situation vil påvirke en del af de øvrige områder på sigt. Rødovre Jobcenter arbejder dog kontinuerligt med at få ledige såvel som sygemeldte borgere tilbage på arbejdsmarkedet.

Da de seneste måneders udvikling, fra nedlukningen til i dag, endnu ikke kan læses i data på Jobindsats, er derfor, helt ekstraordinært, suppleret med data fra Jobcentrets interne system Momentum. Her måles dog på personer og ikke fuldtidspersoner, ligesom der er tale om et øjebliksbillede på en enkelt dag, der kan svinge betydeligt over blot få dage. Alligevel giver det mening at redegøre for niveauet nu, jf. COVID-19.

Forsikrede ledige

Især a-dagpengeområdet blev hårdt ramt af nedlukningen med det samme. Således ses en stigning på 330 forsikrede ledige fra ultimo februar til ultimo april. Det seneste træk fra 11. maj viser en yderligere stigning på 40 personer og dermed et nyt niveau på 1.163 forsikrede ledige i Rødovre 2 måneder efter nedlukningen. Således en samlet stigning på 47 pct. fra ultimo februar.

Sygedagpengeområdet

41 flere personer var på sygedagpenge ultimo marts end ultimo februar, hvilket dog er faldet igen med 19 personer frem til ultimo april. Det seneste træk fra 11. maj viser et yderligere fald på 45 personer og dermed et nyt niveau på 377 sygemeldte borgere i Rødovre 2 måneder efter nedlukningen. Således et samlet fald på 6 pct. fra ultimo februar. Situationen på sygedagpengeområdet er således igen normaliseret.

Øvrige områder

Også kontanthjælpsområdet er nu ramt af nedlukningen. Således ses en stigning på 51 jobparate på kontanthjælp fra ultimo februar til ultimo april. Det seneste træk fra 11. maj viser en yderligere stigning på 2 personer og dermed et nyt niveau på 373 jobparate på kontanthjælp i Rødovre 2 måneder efter nedlukningen. Således en samlet stigning på 17 pct. fra ultimo februar.

Antallet af aktivitetsparate på kontanthjælp har svinget lidt, men er den 11. maj på 344 og dermed steget i alt 2 pct. fra ultimo februar. Unge på uddannelseshjælp er i alt steget med 21 personer frem til 11. maj 2020. Således 9 pct. siden ultimo februar 2020.

Borgere i fleksjob er nu også påvirket af nedlukningen. Således ses en stigning på i alt 13 personer over den seneste periode, hvilket svarer til en stigning på 16 pct. siden ultimo april 2020, hvor området var upåvirket.

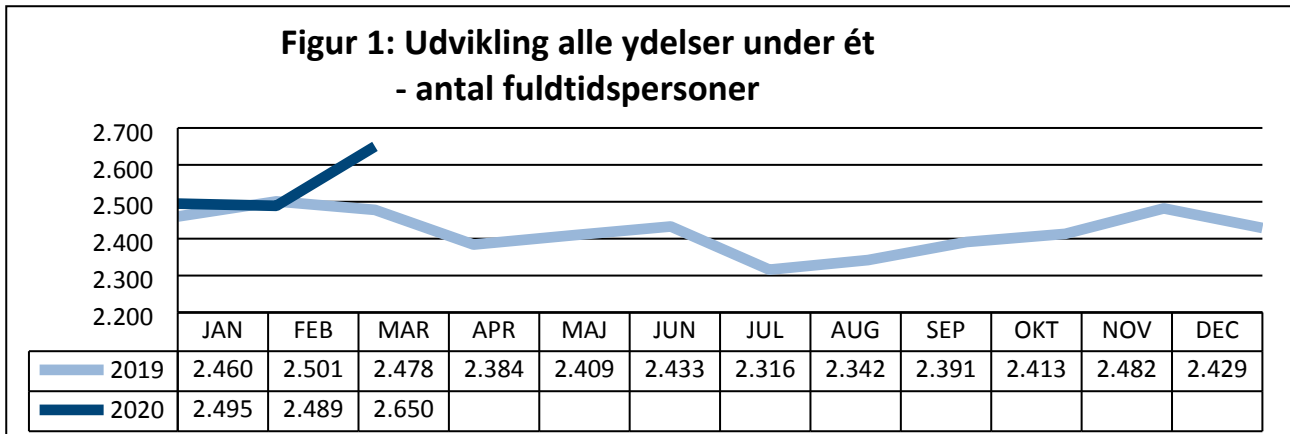
Tendenser

Alle data her er dog dagstræk og dermed øjebliksbilleder på en given dag. Tendensen er dog, at stigningen på sygedagpenge er aftaget og flere raskmeldt igen, mens antallet af forsikrede ledige og jobparate kontanthjælpsmodtagere fortsat stiger. Borgere i fleksjob, samt de unge, er nu også påvirket af krisen. Dog i mindre grad. Det er primært ufaglærte og faglærte mænd, der har mistet deres job. De brancher, der har været mest påvirket af nedlukningen er hotel- og restaurationsbranchen, transportområdet samt bygge og anlægsområdet. Det forventes dog, at mange af de ledige vil blive genansat, så snart der åbnes helt op i samfundet igen.

Resultater for beskæftigelsesindsatsen i I. kvartal 2020

Borgere på offentlig forsørgelse

Jf. figur 1 er antallet af borgere på offentlig forsørgelse (mellem 16 og 66 år) steget betydeligt. Der er således sket en stigning på 172 fuldtidspersoner eller 6,9 pct. over det seneste år. Stigningen ses dog alene fra februar til marts 2020, idet der var færre borgere på offentlig forsørgelse i februar 2020 end samme tidspunkt sidste år. Ved udgangen af I. kvartal 2020 er der 2.650 fuldtidspersoner på offentlig forsørgelse i Rødovre. Udviklingen skyldes primært nedlukningen af landet grundet COVID-19.



Kilde: Jobindsats.dk. Data trukket 07.05.20 NB: Data omfatter ikke borgere på efterløn, på førtidspension eller i fleksjob.

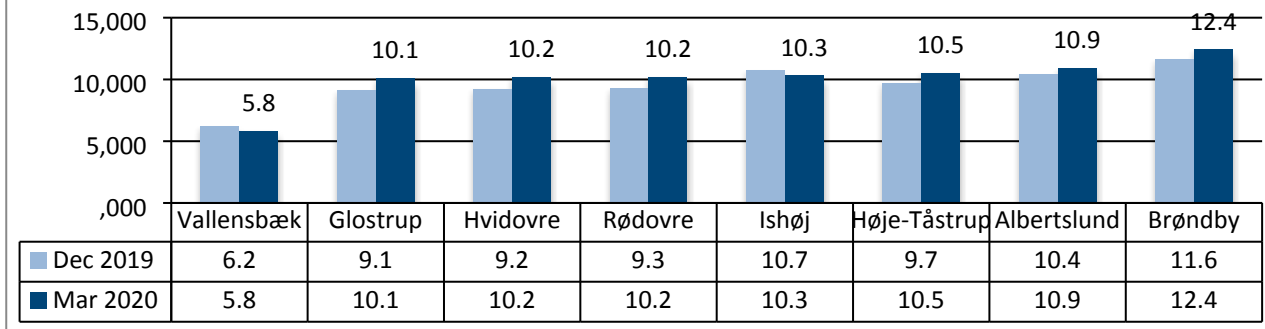
Jf. tabel 1 udgjorde andelen af offentligt forsørgede, i Rødovre, 10,2 pct. af befolkningen ved udgangen af første kvartal 2020. Således 0,1 procentpoint over gennemsnittet for kommuner på Vestegnen, jf. figur 2. Der er ikke generelt sket en forskydning blandt kommuner på Vestegnen. Rødovre ligger stadig i den bedste halvdel. I marts trækkes gennemsnittet dog ned af en markant lav andel i Vallensbæk Kommune, der sammen med Ishøj, som de eneste, har et fald. I Rødovre er sket en stigning på 0,5 procentpoint, siden december 2019, og andelen er nu, ikke overraskende, langt fra målsætningen for 2020 på maksimalt 9,3 pct.

Tabel 1: Alle ydelser under ét, opgørelse af resultatmål.

Alle ydelser under ét	Gnsn. Vestegnen	Rødovre
Udgangspunkt pr. december 2019	9,5	9,3
Opgørelse pr. marts 2020	10,1	10,2
Mål for december 2020		9,3

Kilde: Jobindsats.dk. Data trukket 07.05.20. NB: Data omfatter ikke borgere på efterløn, på førtidspension eller i fleksjob.

**Figur 2: Andel af befolkningen på offentlig forsørgelse
- i forhold til Vestegnen**



Kilde: Jobindsats.dk. Data trukket 07.05.20. NB: Data omfatter ikke borgere på efterløn, på førtidspension eller i fleksjob.

Den officielle ledighedsstatistik

Andelen af arbejdsmarkedspare ledige er jf. tabel 2 nu 4,9 pct. i Rødovre og således steget betydeligt siden samme tidspunkt sidste år - ikke kun i Rødovre, men i alle kommuner. Det skyldes primært COVID-19-nedlukningen og de deraf omfattende afskedigelser på landsplan. Det relativt høje niveau i Rødovre, sammenlignet med øvrige kommuner på Vestegnen, har dog stadig delvis årsag i andelen af jobparate ledige blandt alle kontanthjælpsmodtagere, der jf. figur 9 ligger på et relativt højt niveau i Rødovre i forhold til øvrige kommuner på Vestegnen.

Ved udgangen af I. kvartal 2020 ligger Rødovre dog under gennemsnittet for kommuner på Vestegnen på 5 pct., men højere end både gennemsnittet i Region Hovedstaden på 4,3 pct. og i hele landet på 4,1 pct. Generelt er hovedstadsområdet mere påvirket af COVID-krisen end øvrige regioner i landet.

Tabel 2: Fuldtidsledige (sæsonkorrigeret) i pct. af arbejdsstyrken.

	Marts 2019	Marts 2020
Vallensbæk	3,3	3,7
Hvidovre	3,4	4,0
Glostrup	4,0	4,3
Rødovre	4,4	4,9
Høje-Taastrup	4,5	5,0
Albertslund	5,1	5,4
Ishøj	6,1	6,4
Brøndby	5,9	6,5
Gnsn. Vestegnen	4,6	5,0
Region Hovedstaden	3,8	4,3
Hele Landet	3,7	4,1

Kilde: Danmarks Statistik AUS08. Data trukket 30.04.20

Beskæftigelsesministerens rangliste

Grundet COVID-19, og en midlertidig suspension af beskæftigelsesindsatsen, er offentliggørelsen af den seneste benchmarking fra Styrelsen for Arbejdsmarked og Rekruttering (STAR) udsat på ubestemt tid og dermed risikoen for skærpet tilsyn. Placering på ranglisten kommenteres derfor ikke i denne redegørelse.

Dagpengeområdet

Forsikrede Ledige

Antallet af forsikrede ledige, i Rødovre, er 703 fuldtidspersoner ved udgangen af første kvartal 2020, jf. figur 3. Det svarer til en stigning på 14,7 pct. eller 90 fuldtidspersoner siden marts 2019, hvilket primært skyldes nedlukningen i forbindelse med COVID-19. Alene siden februar 2020 er sket en stigning på 59 fuldtidspersoner eller 9,2 pct. Det faktiske antal personer er højere, jf. tabel 4 med fordeling på a-kasser.

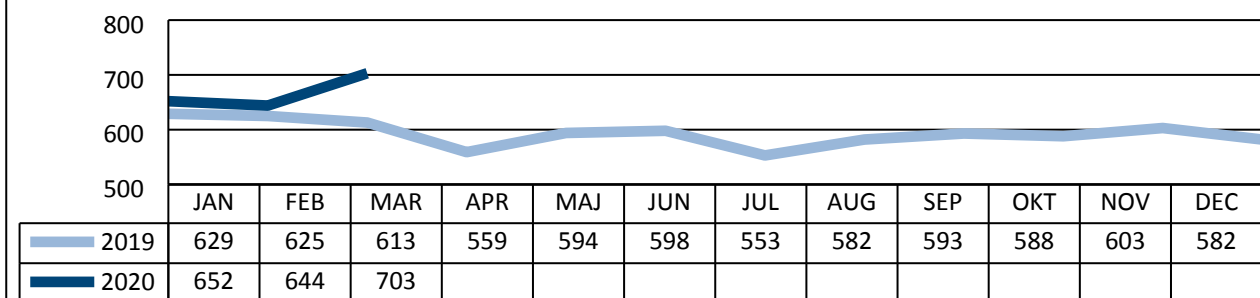
2,7 procent af befolkningen, i Rødovre, er forsikrede ledige i marts 2020, jf. tabel 3. Det er en stigning på 0,5 procentpoint siden december 2019. Gennemsnittet blandt kommuner på Vestegnen er 3,0 pct. Rødovre er stadig blandt de kommuner med den laveste andel borgere på a-dagpenge, jf. figur 4, men der forventes en fortsat stigning blandt borgere på a-dagpenge i de kommende målinger. Rødovre er nu langt fra målsætningen for 2020 på maksimalt 2,2 pct.

Tabel 3: Andel forsikrede ledige, sammenlignet med Vestegnen.

LAB 6.1 A-Dagpenge	Gnsn. Vestegnen	Rødovre
Udgangspunkt pr. december 2019	2,6	2,2
Opgørelse pr. marts 2020	3,0	2,7
Mål for december 2020		2,2

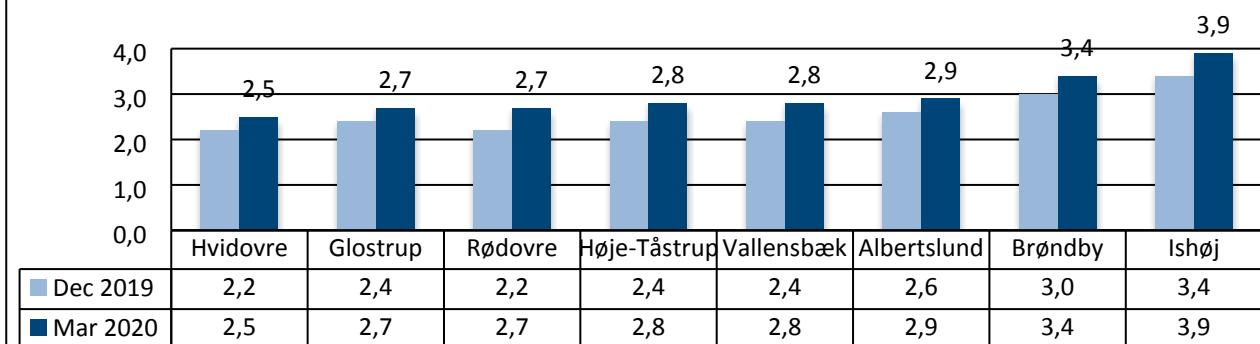
Kilde: Jobindsats.dk. Data trukket 04.05.20

Figur 3: Udvikling i antal fuldtidspersoner-forsikrede ledige



Kilde: Jobindsats.dk. Data trukket 04.05.20

Figur 4: Andel forsikrede ledige i forhold til Vestegnen



Kilde: Jobindsats.dk. Data trukket 04.05.20

A-kasser

Jf. tabel 4 er der, som forventet, større ændringer i ledigheden blandt flere A-kasser i marts 2020 i forhold til december 2019. De brancher, der har været mest påvirket af nedlukningen er Faglig Fælles (3F) A-kasse, der har haft den største og mest markante stigning på 56 pct., mens Kristelig A-kasse, Det Faglige Hus, HK, FOA og Min A-kasse har haft stigninger på mellem 25 og 35 pct. Total set er sket en stigning fra december 2019 til marts 2020 på 177 personer, hvilket svarer til 24 pct.

Tabel 4: Ledigheden i A-kasser

A-Kasse	December 2019	Marts 2020	Ændring
	Antal personer		
A-kasse i alt	731	908	177
Faglig Fælles (3F) A-kasse	110	172	62
Kristelig A-Kasse	70	94	24
HK /Danmarks A-kasse	78	101	23
Det Faglige Hus - A-kasse	67	89	22
FOA - Fag og Arbejdes A-kasse	45	58	13
Min A-kasse	37	47	10
Metalarbejdernes A-Kasse	7	13	6
Akademikernes	66	70	4
El-Fagets A-Kasse	0	4	4
Fødevareforbundet NNFs A-kasse	0	3	3
Socialpædagogernes landsdækkende A-Kasse	5	8	3
Teknikernes A-Kasse	9	12	3
ASE	53	55	2
Ledernes A-kasse	19	21	2
A-kasse-Journalistik, Kommunikation og Sprog	5	6	1
BUPL, A-kasse	11	12	1
Frie Funktionærers A-kasse	12	13	1
Byggefagenes A-Kasse	15	15	0
Dana, A-Kasse For Selvstændige	0	0	0
Din Sundhedsfaglig A-kasse	9	9	0
Magistrenes A-Kasse	29	29	0
Lærernes A-kasse	11	10	-1
CA, A-kasse	22	20	-2
FTF- A-kasse	49	47	-2

Kilde: Jobindsats.dk. Data trukket 04.05.20

Kontanthjælpsområdet

Kontanthjælp

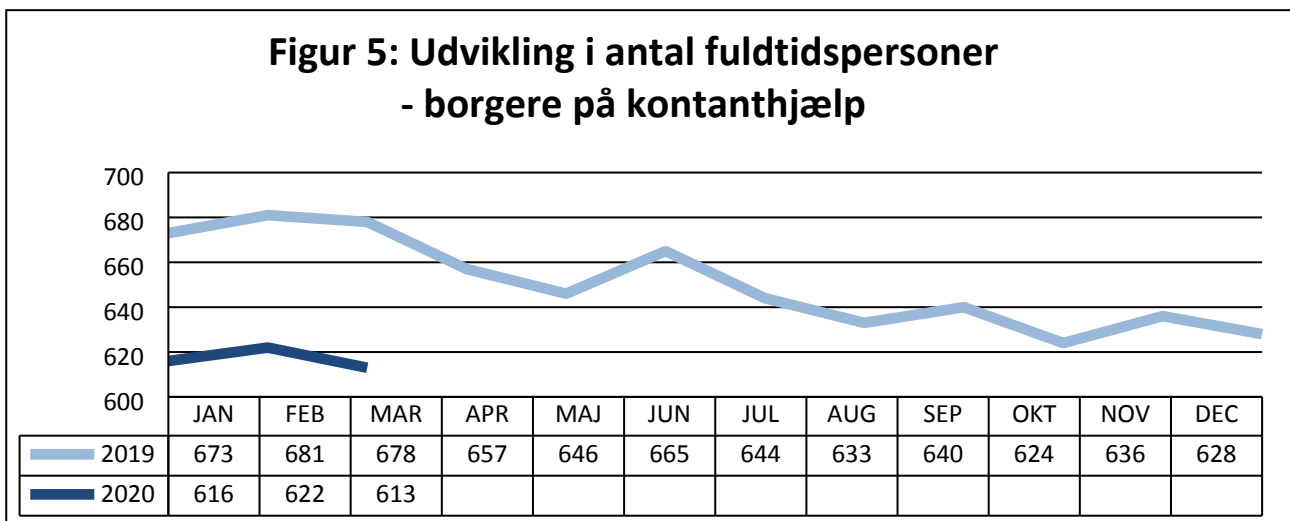
Jf. figur 5 er antallet af kontanthjælpsmodtagere, i Rødovre, 613 fuldtidspersoner ved udgangen af første kvartal 2020. Det svarer til et fald på 9,6 pct. eller 65 fuldtidspersoner siden marts 2019.

2,4 procent af befolkningen, i Rødovre, er på kontanthjælp i marts 2020, jf. tabel 5. Det er på niveau med gennemsnittet på Vestegnen, jf. figur 6. Rødovre ligger stadig på niveau med målsætningen for 2020 på maksimalt 2,4 pct. En del af de aktivitetsparate borgere, der er afsluttet på kontanthjælp, er nu i ressourceforløb, hvilket har medført en stigning på den ydelse.

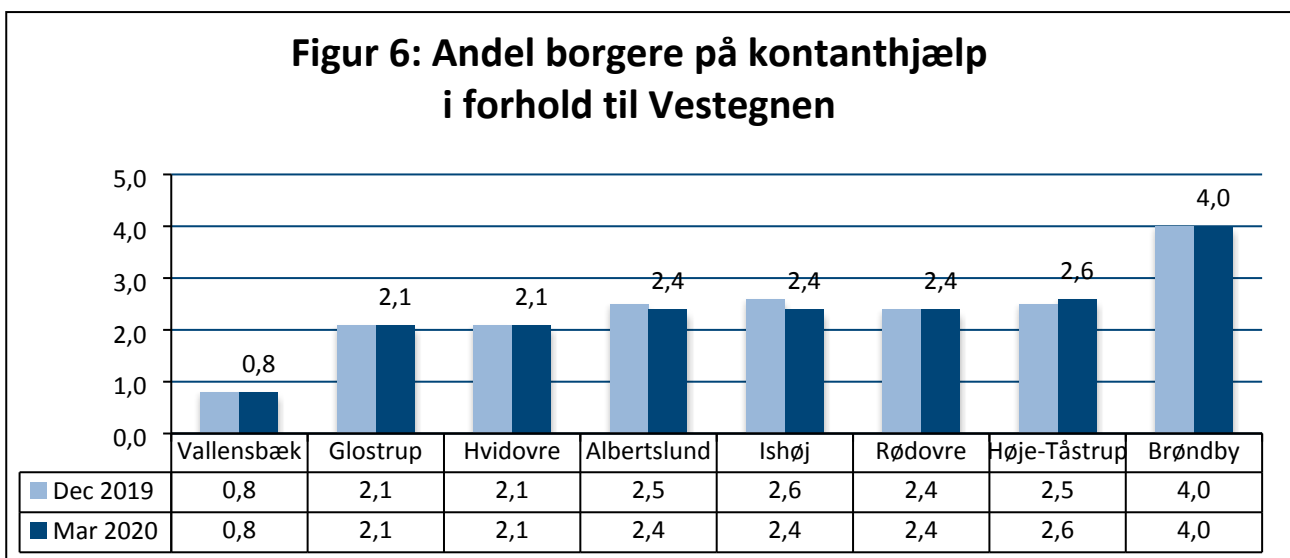
Tabel 5: Andel på kontanthjælp, sammenlignet med Vestegnen.

LAB 6.2 og 6.3 Kontanthjælp	Gnsn. Vestegnen	Rødovre
Udgangspunkt pr. december 2019	2,4	2,4
Opgørelse pr. marts 2020	2,4	2,4
Mål for december 2020		2,4

Kilde: Jobindsats.dk. Data trukket 28.04.20



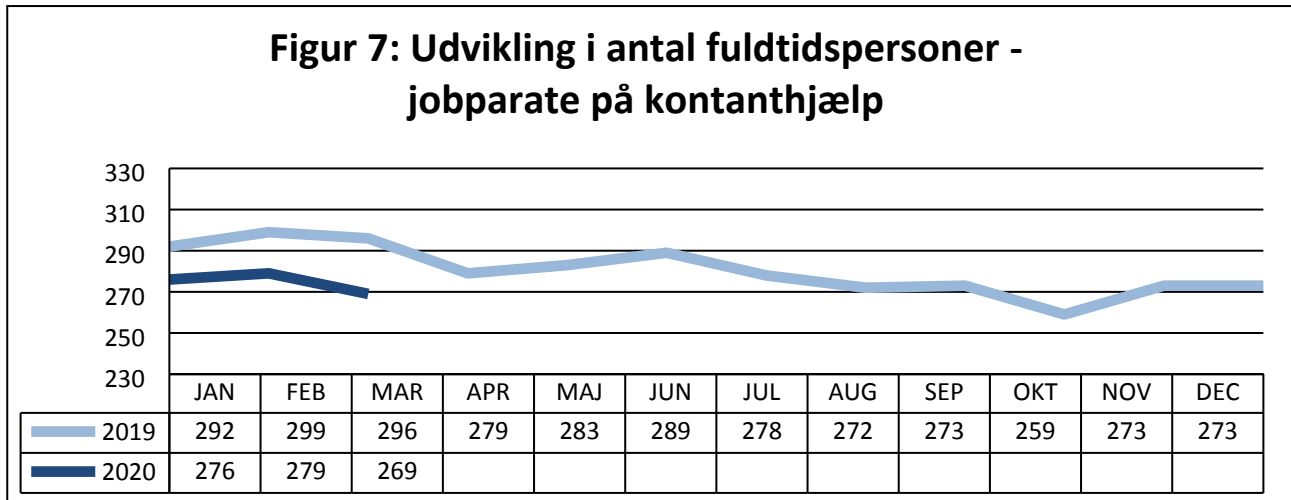
Kilde: Jobindsats.dk. Data trukket 29.04.20



Kilde: Jobindsats.dk. Data trukket 29.04.20

Jobparate på kontanthjælp

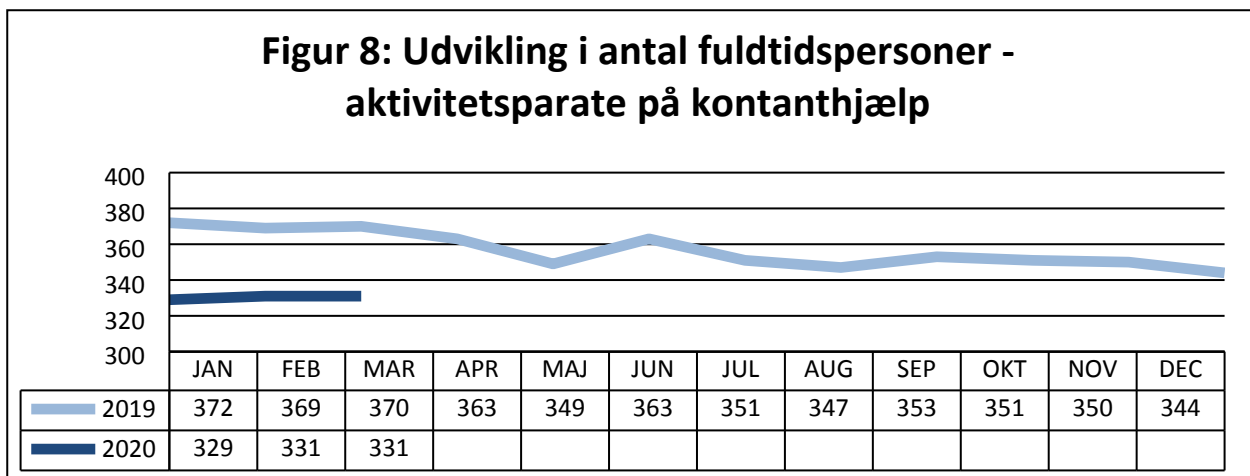
Ved udgangen af første kvartal 2020 er der 269 jobparate på kontanthjælp, i Rødovre, jf. figur 7. Det er et fald på 9,1 pct. eller 27 fuldtidspersoner siden marts 2019. COVID-19 og nedlukningen forventes dog også at påvirke udviklingen her.



Kilde: Jobindsats.dk. Data trukket 29.04.20

Aktivitetsparate på kontanthjælp

Ved udgangen af første kvartal 2020 er der 331 aktivitetsparate på kontanthjælp, i Rødovre, jf. figur 8. Det er et fald på 10,5 pct. eller 39 fuldtidspersoner siden marts 2019.

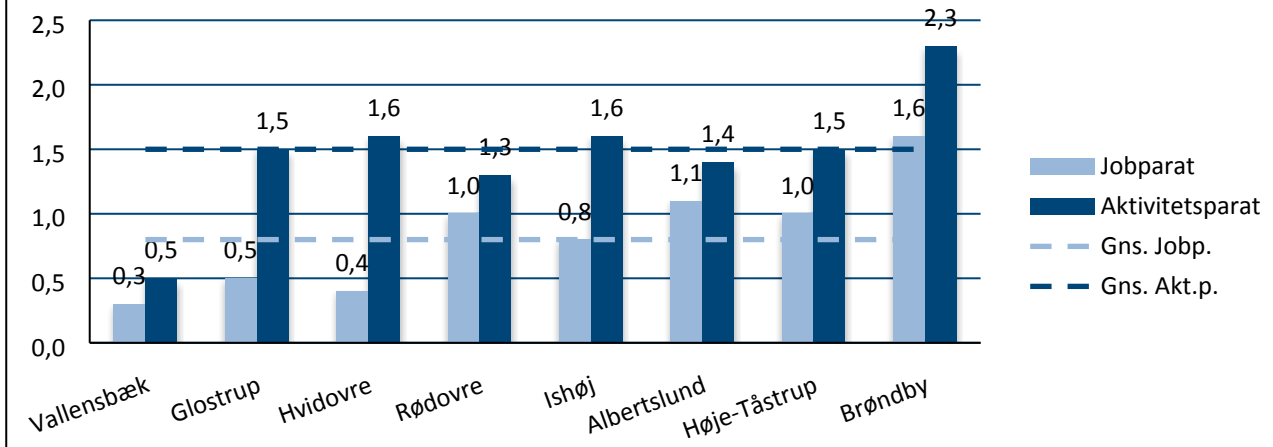


Kilde: Jobindsats.dk. Data trukket 29.04.20

Jf. figur 9 er andelen af borgere, der er vurderet jobparat, højere i Rødovre end gennemsnittet for øvrige kommuner på Vestegnen. Det bemærkes, at der er stor variation i fordelingen mellem job- og aktivitetsparate på tværs af kommunerne på Vestegnen.

Rødovre er i marts 2020 placeret som nr. 8 af kommuner med den højeste andel af jobparate kontanthjælpemodtagere i hele landet, jf. Jobindsats. Således 44 pct. Landsgennemsnittet er 26 pct., mens gennemsnittet for kommuner på Vestegnen er 35 pct. på samme tidspunkt. Det betyder, at man i Rødovre, som udgangspunkt, matcher borgerne jobparate. Det har betydning for ledighedsstatistikken – tabel 2, hvor de jobparate på kontanthjælp indgår.

Figur 9: Andel job- og aktivitetsparate kontanthjælpsmodtagere ift. Vestegnen



Kilde: Jobindsats.dk Data trukket 29.04.20

Uddannelseshjælp

Jf. figur 10 er antallet af unge på uddannelseshjælp, i Rødovre, 202 fuldtidspersoner ved udgangen af første kvartal 2020. Det svarer til en stigning på 2,4 pct. og fem fuldtidspersoner siden marts 2019.

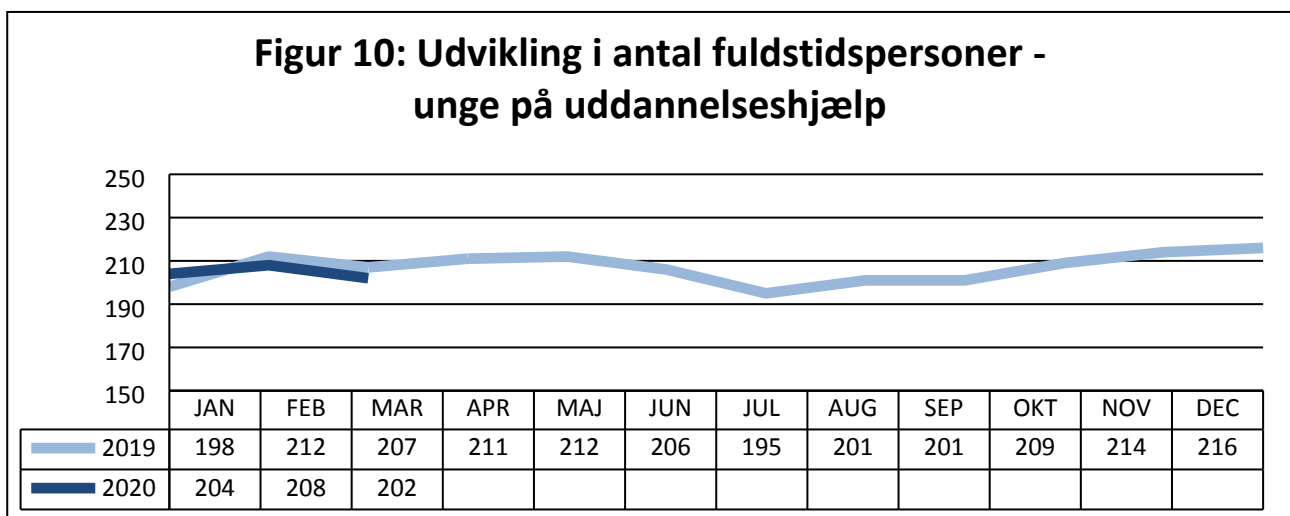
0,8 procent af befolkningen, i Rødovre, er på uddannelseshjælp i marts 2020, jf. tabel 6. Det er på niveauet med gennemsnittet blandt kommuner på Vestegnen, jf. figur 11. Rødovre er stadig på niveau med målsætningen for 2020 på maksimalt 0,8 pct.

Tabel 6: Andel på uddannelseshjælp, sammenlignet med Vestegnen.

LAB 6.4 og 6.5 Uddannelseshjælp	Gnsn. Vestegnen	Rødovre
Udgangspunkt pr. december 2019	0,9	0,8
Opgørelse pr. marts 2020	0,8	0,8
Mål for december 2020		0,8

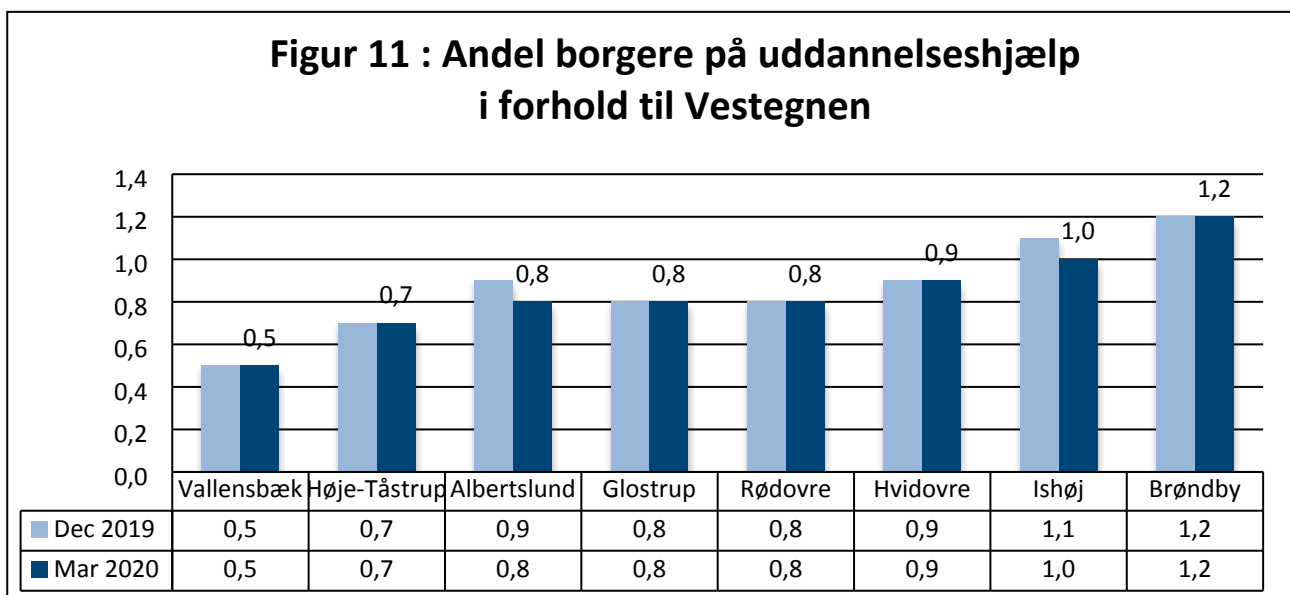
Kilde: Jobindsats.dk. Data trukket 28.04.20

Figur 10: Udvikling i antal fuldtidspersoner - unge på uddannelseshjælp



Kilde: Jobindsats.dk. Data trukket 28.04.20

Figur 11 : Andel borgere på uddannelseshjælp i forhold til Vestegnen

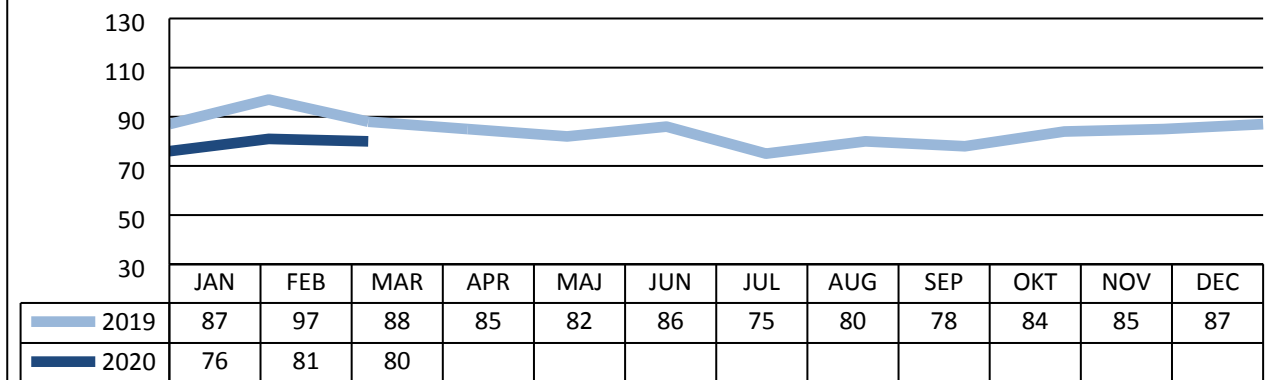


Kilde: Jobindsats.dk. Data trukket 28.04.20

Uddannelsesparate unge

Ved udgangen af første kvartal 2020 er der 80 uddannelsesparate på uddannelseshjælp, i Rødovre, jf. figur 12. Det er otte fuldtidspersoner færre end samme tidspunkt sidste år, hvilket svarer til et fald på 9,1 pct. Unge-området vil formodentlig påvirkes af nedlukningen de kommende måneder. Unge, med udfordringer, kan have vanskeligt ved at leve op til kravene i "hjemmeskole"-perioden og vil måske forlade deres studier på den baggrund, når der åbnes op igen. Det er en problematik, som Jobcentret forsøger at imødekomme.

Figur 12: Udvikling i antal fuldstidspersoner - unge uddannelsesparate

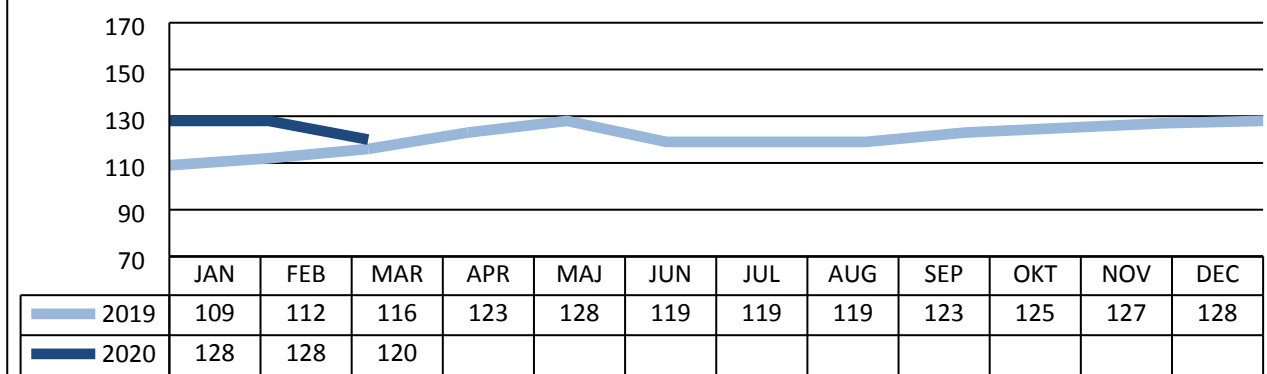


Kilde: Jobindsats.dk. Data trukket 28.04.20

Aktivitetsparate unge

Antallet af aktivitetsparate på uddannelseshjælp er, ved udgangen af første kvartal 2020, lidt højere end samme tidspunkt sidste år. Jf. figur 13 er der nu 120 aktivitetsparate i Jobcentrets indsats. Det er fire flere end ved udgangen af 1. kvartal 2020, hvilket svarer til en stigning på 3,4 pct.

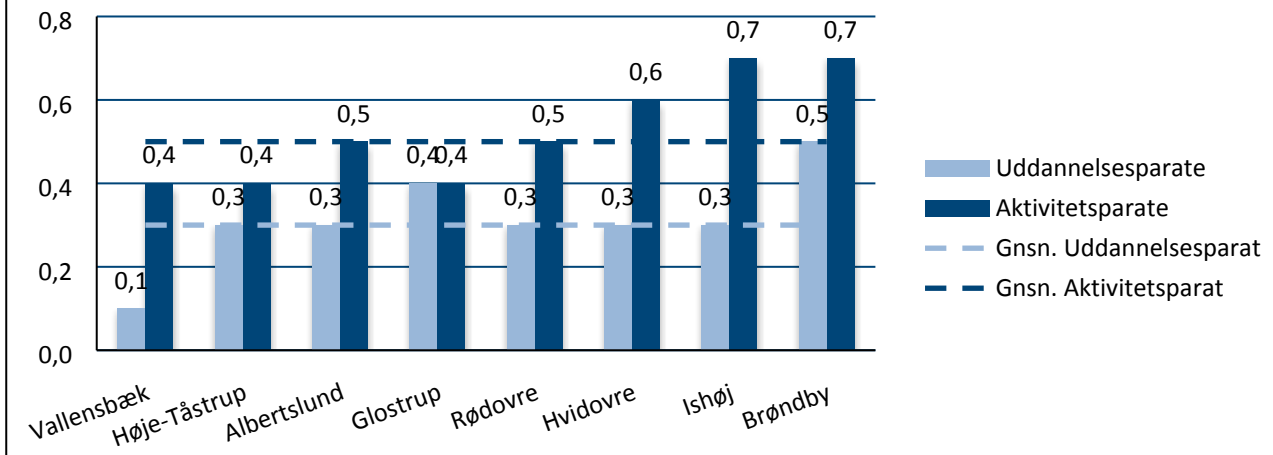
Figur 13: Udvikling i antal fuldstidspersoner - unge aktivitetsparate



Kilde: Jobindsats.dk. Data trukket 28.04.20

Jf. figur 14 er andelen af borgere, der er vurderet hhv. uddannelsesparate og aktivitetsparate i Rødovre, præcis på niveau med gennemsnittet for kommuner på Vestegnen i marts 2020. Det bemærkes, at der er stor variation i fordelingen mellem uddannelses- og aktivitetsparate på tværs af kommunerne på Vestegnen.

Figur 14: Andel uddannelses- og aktivitetsparate uddannelseshjælpsmodtagere ift. Vestegnen



Kilde: Jobindsats.dk. Data trukket 28.04.20

Revalidering

Ved udgangen af første kvartal 2020 er der blot seks borgere i revalidering, i Rødovre. Det er syv færre end samme tidspunkt sidste år, jf. figur 15, hvilket svarer til et fald på 53,8 pct.

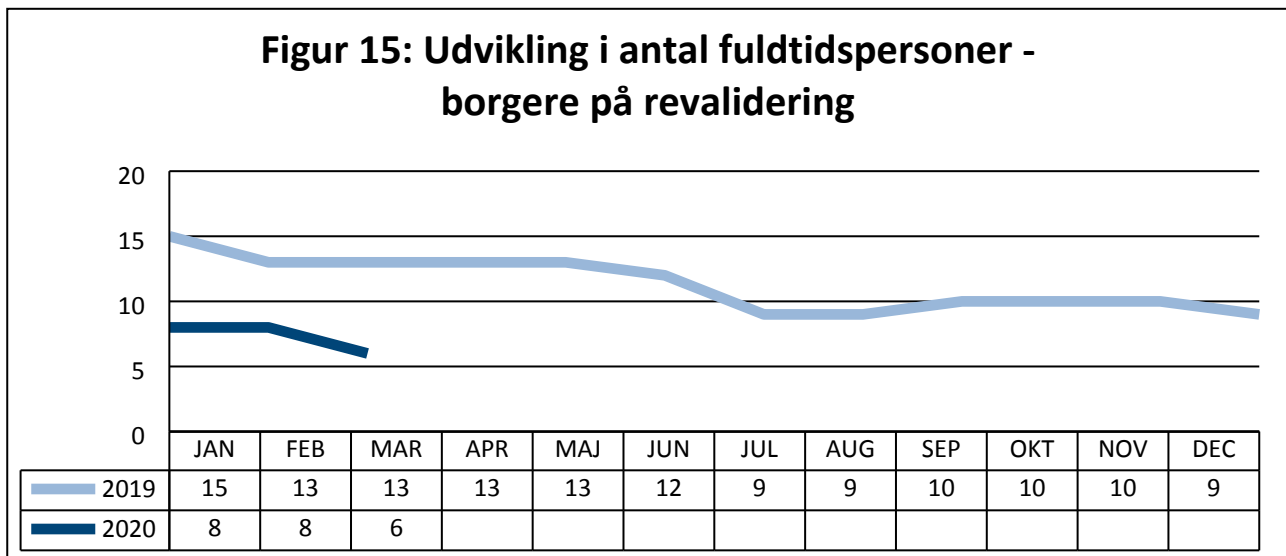
Andelen af befolkningen, i revalidering, er uændret ved udgangen af første kvartal, jf. tabel 7. Rødovre er en af de tre kommuner, der er helt i bund og under gennemsnittet for kommuner på Vestegnen, der er 0,1 pct. på samme tidspunkt, jf. figur 16. Rødovre er stadig på niveau med målsætningen for 2020 på 0,0 pct.

Tabel 7: Andel på revalidering, sammenlignet med Vestegnen.

LAB 6.10 Revalidering	Gnsn. Vestegnen	Rødovre
Udgangspunkt pr. december 2019	0,1	0,0
Opgørelse pr. marts 2020	0,1	0,0
Mål for december 2020		0,0

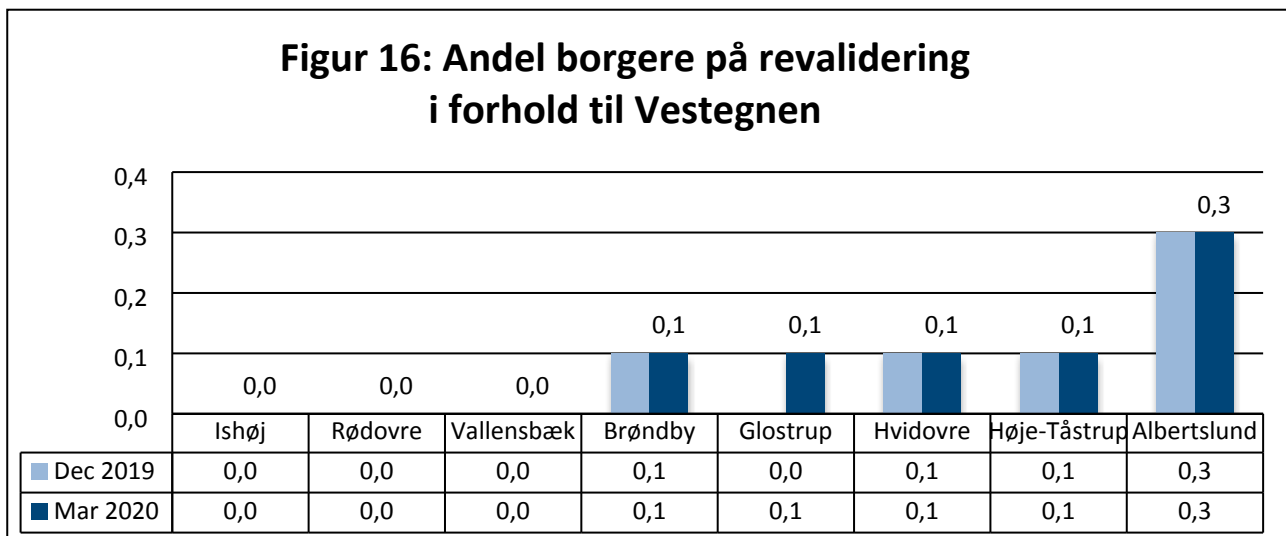
Kilde: Jobindsats.dk. Data trukket 28.04.20

Figur 15: Udvikling i antal fuldtidspersoner - borgere på revalidering



Kilde: Jobindsats.dk. Data trukket 28.04.20

Figur 16: Andel borgere på revalidering i forhold til Vestegnen



Kilde: Jobindsats.dk. Data trukket 28.04.20

Ressourceforløb

Jf. figur 17 er antallet af borgere i ressourceforløb, i Rødovre, 293 fuldtidspersoner ved udgangen af første kvartal 2020. Det svarer til en stigning på 13,1 pct. eller 34 fuldtidspersoner siden marts 2019.

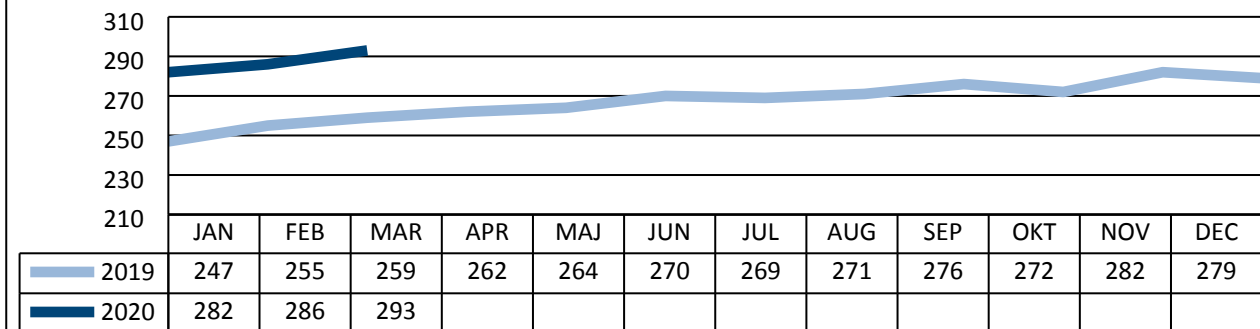
1,1 procent af befolkningen, i Rødovre, er i ressourceforløb i marts 2020, jf. tabel 8. Det er langt flere end gennemsnittet blandt kommuner på Vestegnen, der har et gennemsnit på 0,6 pct. på samme tidspunkt. Rødovre er således den kommune med den højeste andel borgere i ressourceforløb på Vestegnen, jf. figur 18. Rødovre ligger dog stadig på niveau med målsætningen for 2020 på maksimalt 1,1 pct. En del af de aktivitetsparate borgere, der er afsluttet på kontanthjælp, er nu i ressourceforløb, hvilket har medført en stigning på denne ydelse. Udviklingen skal fortsat ses i sammenhæng med den relativt lave andel af borgere tildelt førtidspension.

Tabel 8: Andel på ressourceforløb, sammenlignet med Vestegnen.

LAB 6.8 Ressourceforløb	Gnsn. Vestegnen	Rødovre
Udgangspunkt pr. december 2019	0,6	1,1
Opgørelse pr. marts 2020	0,6	1,1
Mål for december 2020		1,1

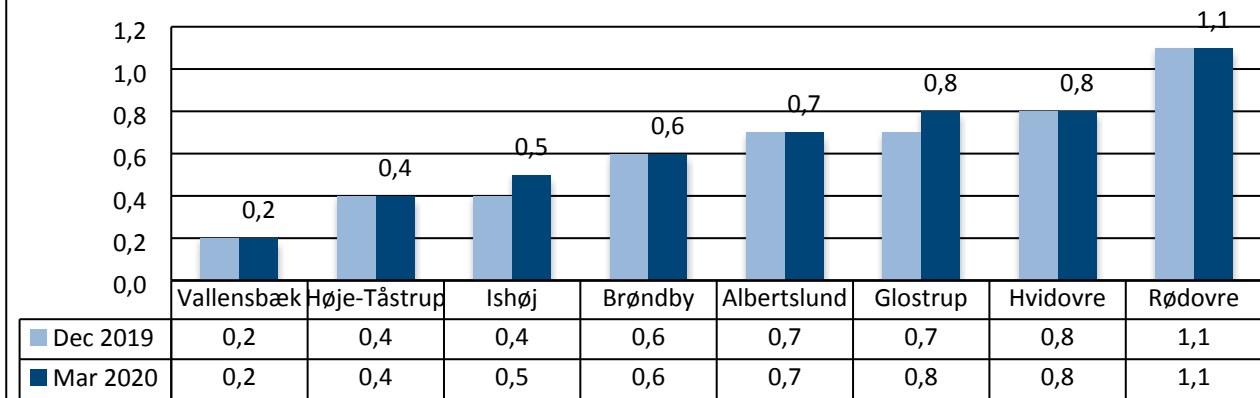
Kilde: Jobindsats.dk. Data trukket 28.04.20

Figur 17: Udvikling i antal fuldtidspersoner - borgere i ressourceforløb



Kilde: Jobindsats.dk. Data trukket 28.04.20

Figur 18: Andel borgere i ressourceforløb i forhold til Vestegnen



Kilde: Jobindsats.dk. Data trukket 28.04.20

Fleksjob

Jf. figur 19 er antallet af borgere i fleksjob, i Rødovre, 485 fuldtidspersoner ved udgangen af første kvartal 2020. Det svarer til en stigning på 5,9 pct. eller 27 fuldtidspersoner siden marts 2019. Nedlukningen kan påvirke fleksjobområdet på sigt, men pt. ses kun ganske få afskedigelser af borgere i fleksjob.


1,9 procent af befolkningen, i Rødovre, er i fleksjob i marts 2020, jf. tabel 9. Det er flere end gennemsnittet blandt kommuner på Vestegnen, der ligger på 1,7 pct. på samme tidspunkt. Rødovre er således en af de to kommuner med den højeste andel borgere i fleksjob, jf. figur 20.

Det er dog positivt, at borgere med nedsat arbejdsevne indtræder på arbejdsmarkedet i fleksjob, i stedet for at være på offentlig forsørgelse. Der er ikke målsat på fleksjobområdet i Rødovre i 2020, da området ikke indgår i Beskæftigelsesministeriets benchmarking.

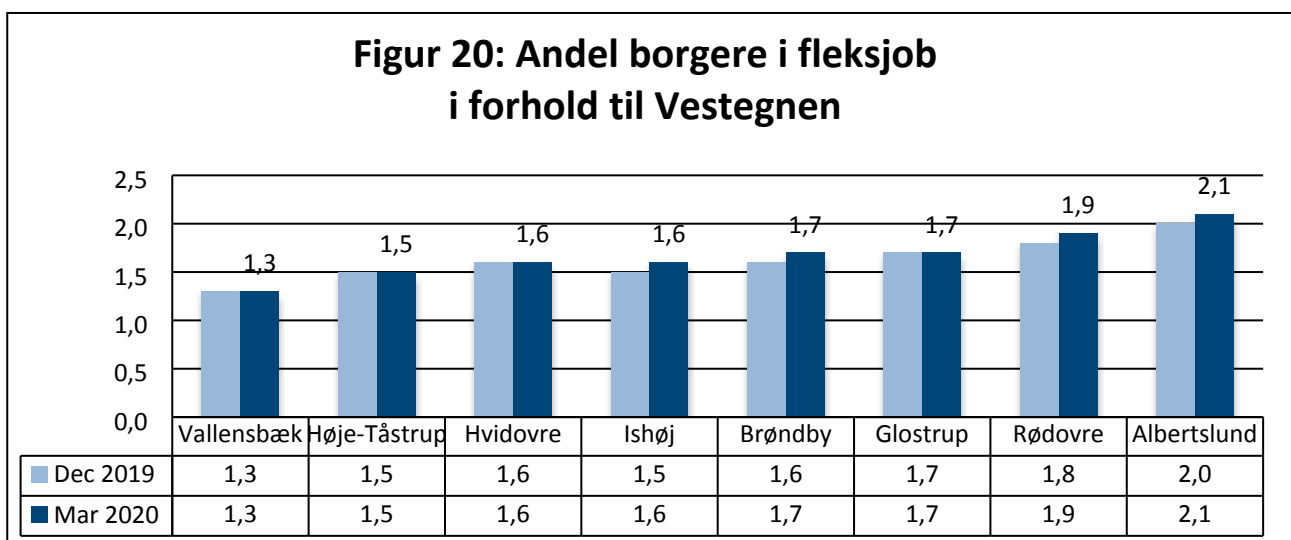
Tabel 9: Andel ansat i fleksjob, sammenlignet med Vestegnen.

LAB 6.9 Ansatte i fleksjob	Gnsn. Vestegnen	Rødovre
Udgangspunkt pr. december 2019	1,6	1,8
Opgørelse pr. marts 2020	1,7	1,9

Kilde: Jobindsats.dk. Data trukket 04.05.20



Kilde: Jobindsats.dk. Data trukket 04.05.20



Kilde: Jobindsats.dk. Data trukket 04.05.20

Ledighedsydelse

Jf. figur 21 er antallet af borgere på ledighedsydelse, i Rødovre, 88 fuldtidspersoner ved udgangen af første kvartal 2020. Det svarer til et fald på 6,4 pct. eller seks fuldtidspersoner siden marts 2019.

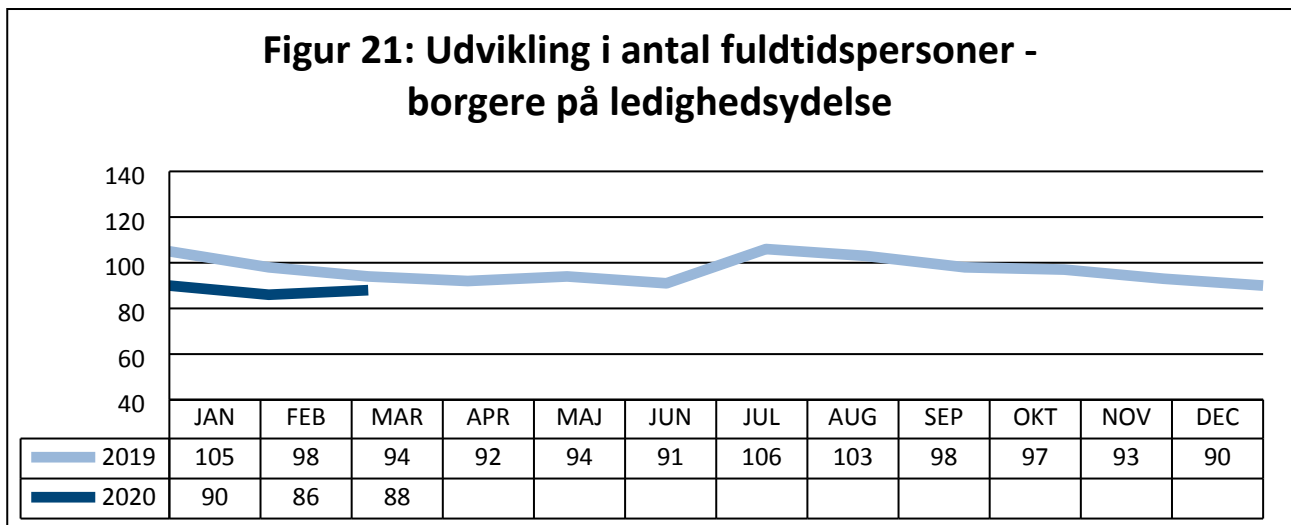
0,3 procent af befolkningen, i Rødovre, er på ledighedsydelse i marts 2020, jf. tabel 10. Det er på niveau med gennemsnittet blandt kommuner på Vestegnen, der ligger på 0,3 pct. på samme tidspunkt, jf. figur 22. Rødovre ligger stadig på niveau med målsætningen for 2020 på maksimalt 0,3 pct.

Tabel 10: Andel på ledighedsydelse, sammenlignet med Vestegnen.

LAB 6.9 Ledighedsydelse	Gnsn. Vestegnen	Rødovre
Udgangspunkt pr. december 2019	0,3	0,3
Opgørelse pr. marts 2020	0,3	0,3
Mål for december 2020		0,3

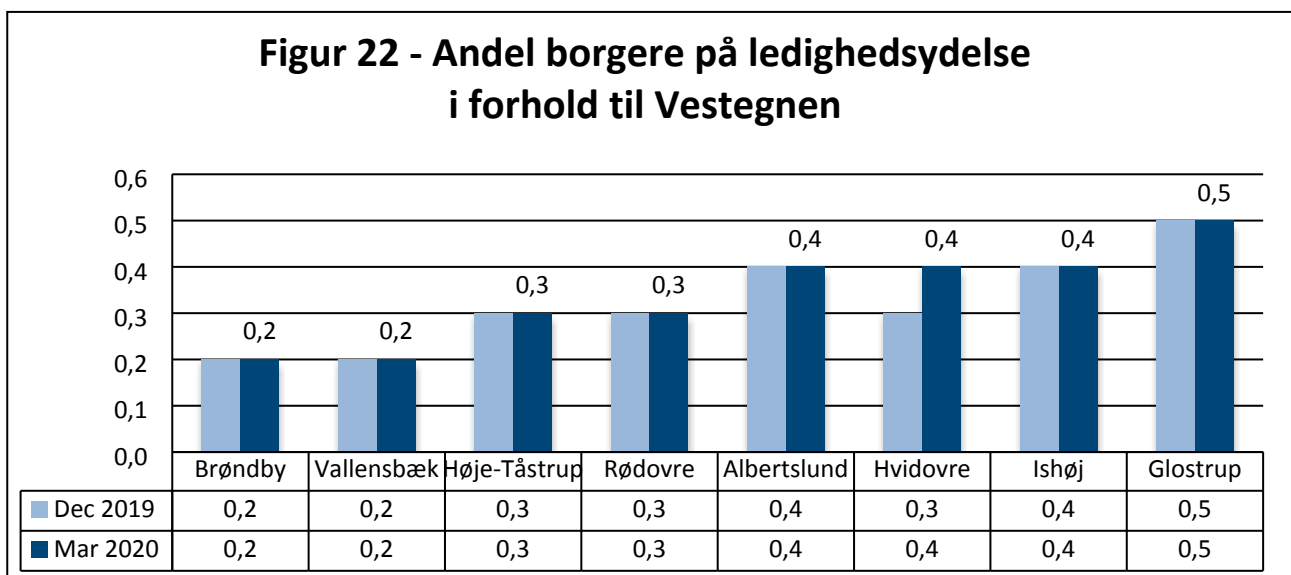
Kilde: Jobindsats.dk. Data trukket 28.04.20

Figur 21: Udvikling i antal fuldtidspersoner - borgere på ledighedsydelse



Kilde: Jobindsats.dk. Data trukket 28.04.20

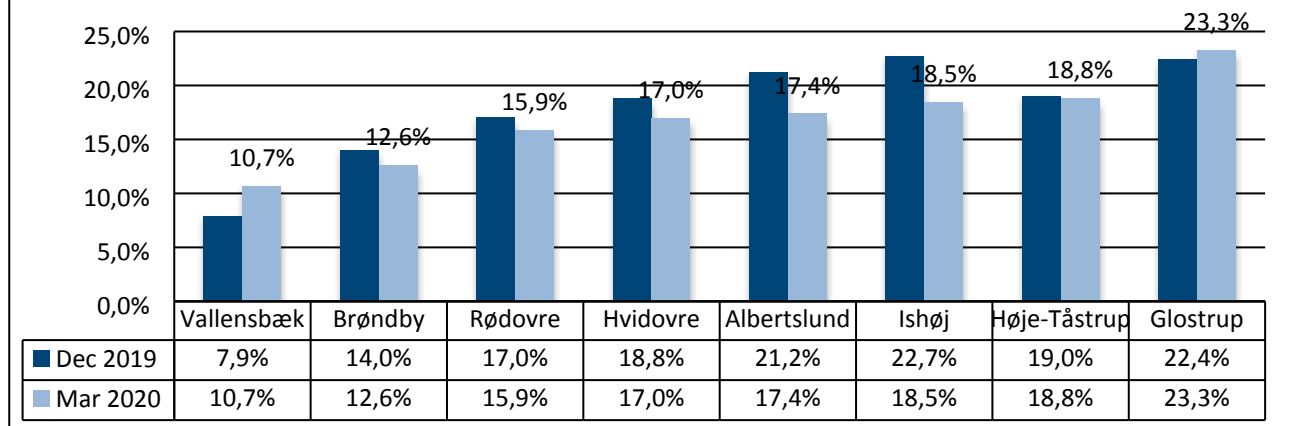
Figur 22 - Andel borgere på ledighedsydelse i forhold til Vestegnen



Kilde: Jobindsats.dk. Data trukket 28.04.20

Jf. figur 23 er ledighedsprocenten i Rødovre, for borgere visiteret til fleksjob, 15,9 pct. ved udgangen af I. kvartal 2020. Det svarer til et fald på knap 4 procentpoint siden samme tidspunkt sidste år. Rødovre er en af de kommuner, på Vestegnen, med den laveste ledighedsprocent blandt borgere i fleksjob, hvor gennemsnittet er 16,8 pct. i marts 2020. Det svarer til gennemsnittet for hele landet på samme tidspunkt, jf. data fra Jobindsats. Der kan rykkes lidt ved ledighedsprocenten blandt fleksjobvisiterede på sigt, grundet nedlukningen, men pt. har kun få borgere i fleksjob mistet deres arbejde grundet COVID-19.

Figur 23: Ledighedsprocent for fleksjobvisiterede i forhold til Vestegnen



Kilde: Jobindsats.dk. Data trukket 04.05.20

Integrationsområdet

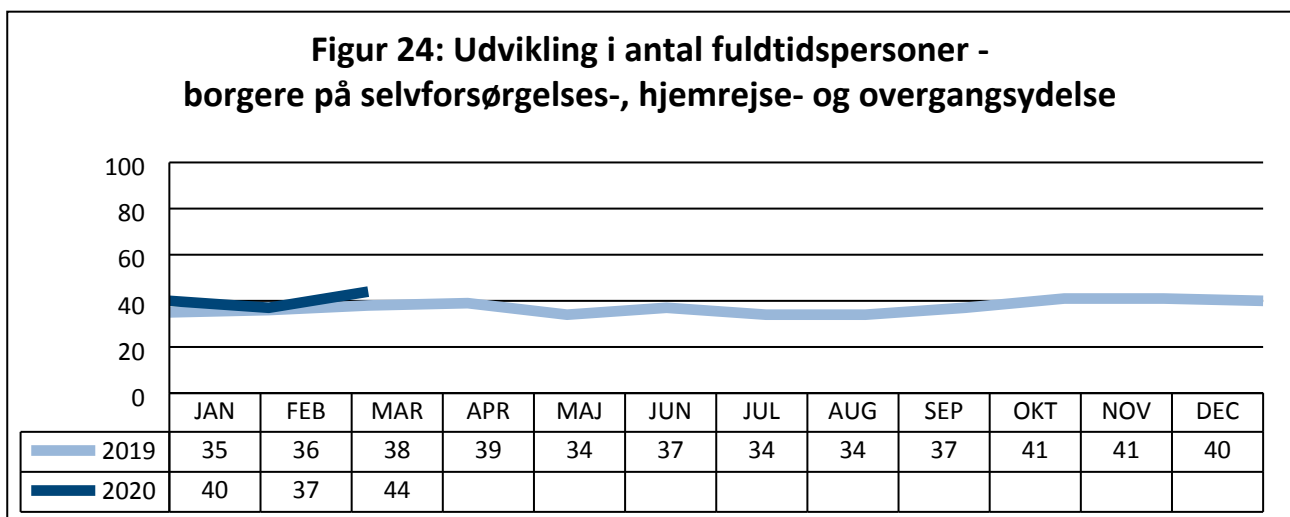
Jf. figur 24 er antallet af borgere på integrationsområderne, i Rødovre, 44 fuldtidspersoner ved udgangen af første kvartal 2020. Det svarer til en stigning på 15,8 pct. eller seks fuldtidspersoner siden marts 2019. Der er her tale om de borgere, der tidligere fik integrationsydelse, men nu modtager henholdsvis selvforsørgelses-, hjemrejse- eller overgangsydelse.

0,2 procent af befolkningen, i Rødovre, er på selvforsørgelses-, hjemrejse- eller overgangsydelse i marts 2020, jf. tabel 11. Det er på niveau med gennemsnittet blandt kommuner på Vestegnen, jf. figur 25. Rødovre ligger stadig på niveau med målsætningen for 2020 på maksimalt 0,2 pct.

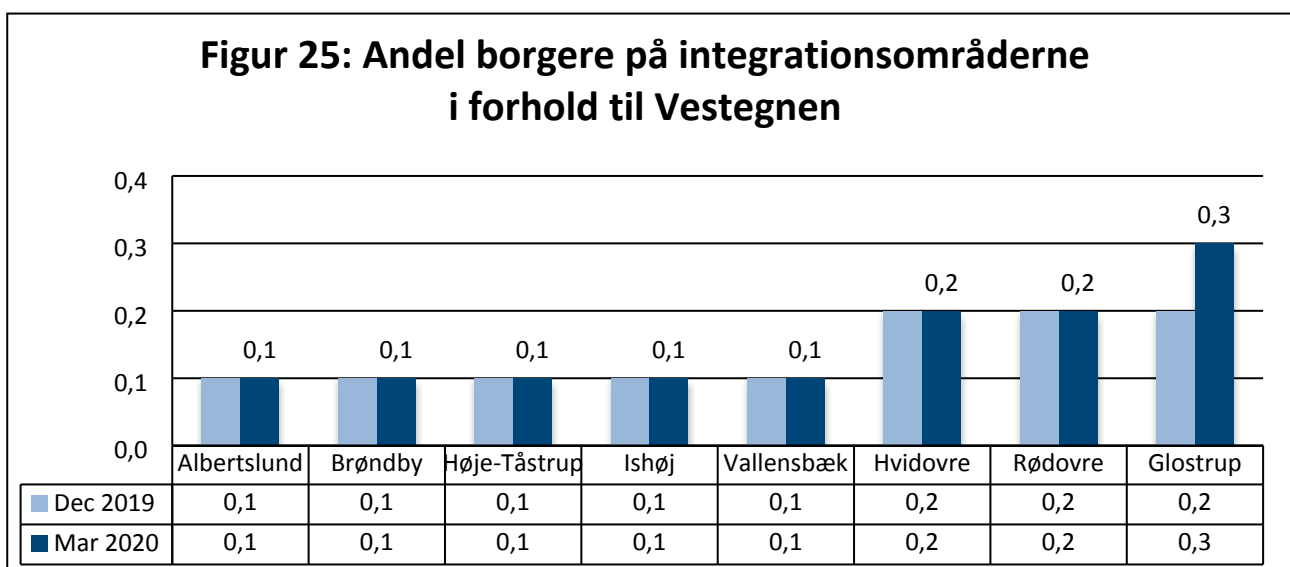
Tabel 11: Andel på selvforsørgelses-, hjemrejse- og overgangsydelse, sammenlignet med Vestegnen.

Integrationsområdet	Gnsn. Vestegnen	Rødovre
Udgangspunkt pr. december 2019	0,1	0,2
Opgørelse pr. marts 2020	0,2	0,2
Mål for december 2020		0,2

Kilde: Jobindsats.dk. Data trukket 28.04.20



Kilde: Jobindsats.dk. Data trukket 28.04.20



Kilde: Jobindsats.dk. Data trukket 28.04.20

Flygtninge og familiesammenførte til flygtninge

Rødovre har modtaget 0 flygtninge gennem første kvartal 2020. Der er heller ikke ankommet familiesammenførte til flygtninge eller nye tilflyttere i perioden. Kommunekvoten for 2020 er fastsat til 0.

Siden 2015 har Rødovre Kommune haft særligt fokus på flygtningeområdet. Der er i perioden fra januar 2015 til marts 2020 modtaget i alt 33 flygtninge, 9 familiesammenførte til flygtninge samt 15 tilflyttere fra andre kommuner. Seks borgere, der er modtaget før 2014, er ligeledes medregnet i nedenstående opgørelse. Total set 63 borgere. Således de borgere, der i dag modtager eller ville modtage selvforsørgelses- eller hjemrejseydelse efter Integrationsloven, såfremt de ikke var afsluttet.

Status på den samlede indsats ved udgangen af første kvartal 2020 er, at:

- 26 ud af de i alt 63 flygtninge, familiesammenførte til flygtninge og tilflyttere, er selvforsørgende via ordinært arbejde eller uddannelse. Det svarer til 41 pct.
- 19 personer har fået lukket deres sager på baggrund af ophør af integrationsprogram ved udrejse, dødsfald eller ved, at de er forsvundet fra kommunen. Det svarer til 30 pct. To formodes at have forladt landet. Udlændingestyrelsen er orienteret om dette.
- 18 personer er stadig omfattet af en aktiv beskæftigelsesindsats, herunder virksomhedspraktik, løntilskud eller opkvalificerende kurser. Seks af disse er dog hhv. sygemeldte, på barsel eller har alvorlige helbredsmæssige eller sociale udfordringer. Total set er 29 pct. stadig i Jobcentrets indsats, der dog pt. er indstillet grundet COVID-19.

Ministermålet, der opgøres på Jobindsats.dk, omfatter andelen af beskæftigede flygtninge og familiesammenførte, der er modtaget helt tilbage til 2004. Således samlet set 147 borgere i Rødovre. Her er andelen af beskæftigede 43,5 pct. i februar 2020. Det er lidt højere end gennemsnittet på landsplan på 41,3 pct., jf. data fra Jobindsats, men lavere end gennemsnittet for kommuner på Vestegnen, der er 52,7 pct. på samme tidspunkt. Der er endnu ikke opdateret data, for marts 2020, vedr. denne måling.

Jf. data fra Jobindsats er der en udfordring i Rødovre, der primært vedrører kvinder med anden etnisk baggrund. For mændene er andelen i beskæftigelse 55 pct., men for kvinderne er andelen blot 29,9 pct. Tendensen er dog den samme på landsplan.

- *Borgere, der har boet i Danmark i sammenlagt mindre end 9 år inden for de seneste 10 år, kan søge om Selvforsørgelses- og hjemrejseydelse eller overgangsydelse.*
- *Overgangsydelse er for forsikrede ledige over 55 år, der opfylder en række specifikke krav.*
- *Selvforsørgelses- og hjemrejseydelse er for borgere, der forventes at blive selvforsørgende eller rejse hjem, og som enten følger et Introduktionsprogram eller et Selvforsørgelses- og hjemrejseprogram under Integrationsloven.*

Sygedagpengeområdet

Sygedagpenge

Jf. figur 26 er antallet af borgere på sygedagpenge, i Rødovre, 581 fuldtidspersoner ved udgangen af første kvartal 2020. Det svarer til en stigning på 22,6 pct. og 107 fuldtidspersoner siden marts 2019, hvilket primært skyldes COVID-19-situationen. Jf. Jobcentrets interne system, Momentum, er antallet af sygemeldte tilbage på normalt niveau i maj, idet mange er blevet raskmeldt igen.

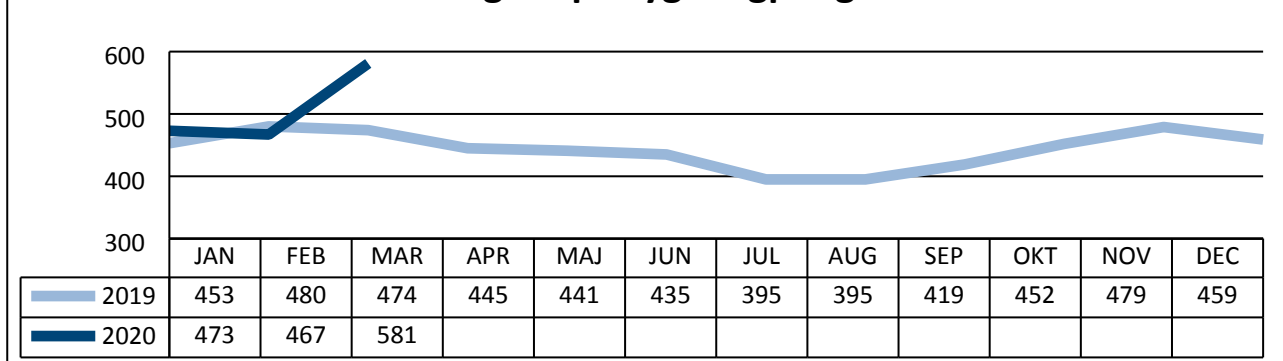
2,2 procent af befolkningen, i Rødovre, er på sygedagpenge i marts 2020, jf. tabel 12. Det er lidt over gennemsnittet blandt kommuner på Vestegnen, jf. figur 27, der er 2,1 pct. på samme tidspunkt. Rødovre ligger, som forventet ikke på niveau med målsætningen for 2020 på maksimalt 1,8 pct. pt. Jf. note på Jobindsats.dk er der pt. manglende registreringer på sygedagpengeområdet i flere af landets kommuner – herunder Ishøj og Vallensbæk. Det kan have betydning, når der sammenlignes med udviklingen øvrige kommuner på Vestegnen.

Tabel 12: Andel på sygedagpenge, sammenlignet med Vestegnen.

LAB 6.6 Sygedagpenge	Gnsn. Vestegnen	Rødovre
Udgangspunkt pr. december 2019	2,0	1,8
Opgørelse pr. marts 2020	2,1	2,2
Mål for december 2020		1,8

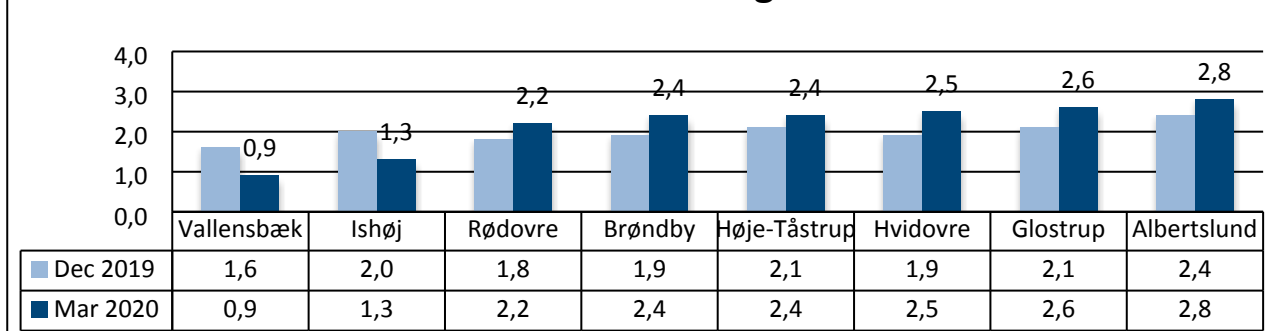
Kilde: Jobindsats.dk. Data trukket 07.05.20

Figur 26: Udvikling i antal fuldtidspersoner - borgere på sygedagpenge



Kilde: Jobindsats.dk. Data trukket 07.05.20

Figur 27: Andel borgere på sygedagpenge i forhold til Vestegnen



Kilde: Jobindsats.dk. Data trukket 07.05.20

Jobafklaring

Jf. figur 28 er antallet af borgere i jobafklaring, i Rødovre, 119 fuldtidspersoner ved udgangen af første kvartal 2020. Det svarer til et fald på 14,4 pct. eller 15 fuldtidspersoner siden marts 2019. Der har været ekstra fokus på at nedbringe antallet af borgere i jobafklaringsforløb i en periode. I sidste del af marts er borgere, der normalt ville overgå til et jobafklaringsforløb dog, grundet en midlertidig ændring i sygedagpengeloven, videreført på sygedagpenge i yderligere 3 mdr. Det har betydning for udviklingen her.

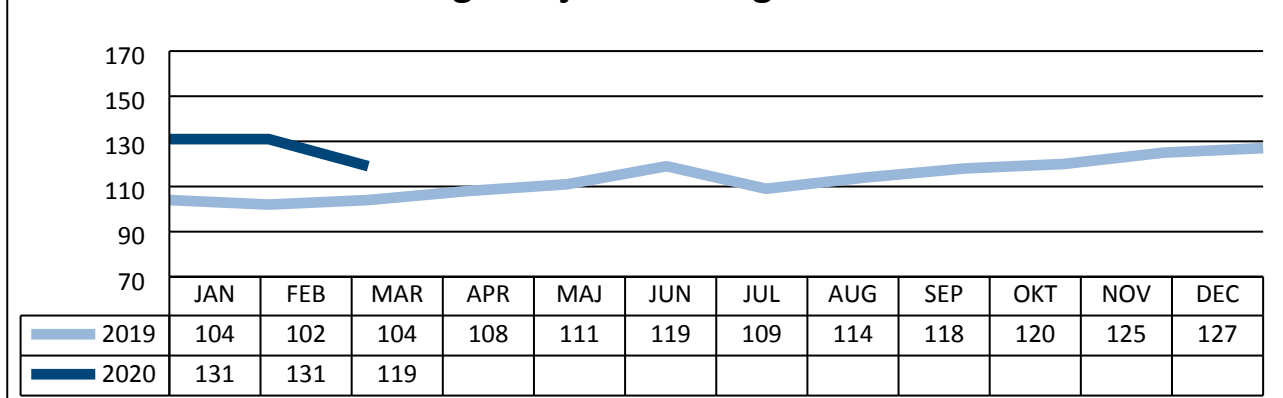
0,5 procent af befolkningen, i Rødovre, er i jobafklaringsforløb i marts 2020, jf. tabel 13. Det er lidt under gennemsnittet blandt kommuner på Vestegnen, jf. figur 29, der er 0,6 pct. på samme tidspunkt. Rødovre ligger stadig på niveau med målsætningen for 2020 på maksimalt 0,5 pct.

Tabel 13: Andel i jobafklaringsforløb, sammenlignet med Vestegnen.

LAB 6.7 Jobafklaring	Gnsn. Vestegnen	Rødovre
Udgangspunkt pr. december 2019	0,6	0,5
Opgørelse pr. marts 2020	0,6	0,5
Mål for december 2020		0,5

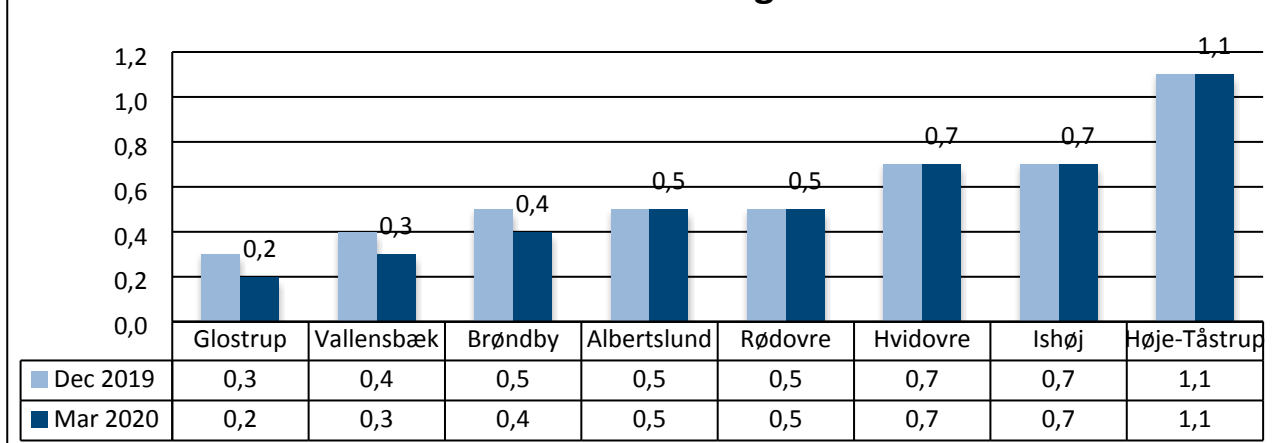
Kilde: Jobindsats.dk. Data trukket 28.04.20

Figur 28: Udvikling i antal fuldtidspersoner - borgere i jobafklaringsforløb



Kilde: Jobindsats.dk. Data trukket 28.04.20

Figur 29: Andel borgere i jobafklaring i forhold til Vestegnen

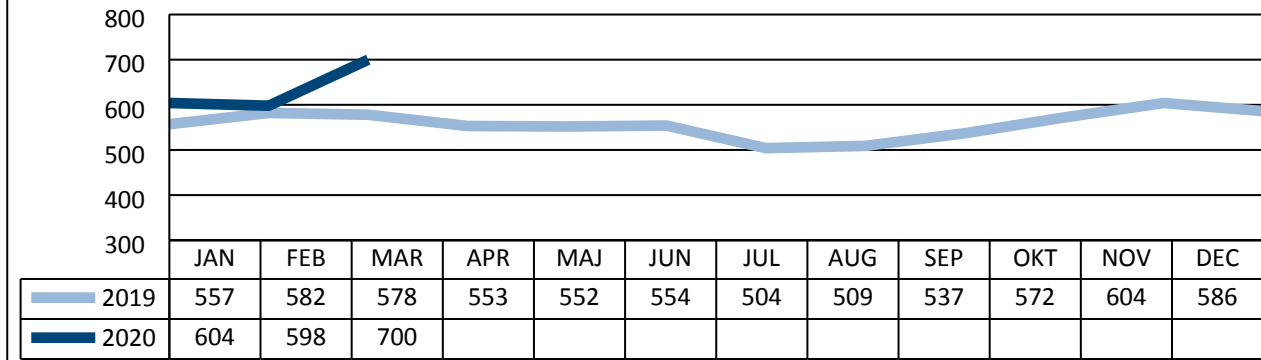


Kilde: Jobindsats.dk. Data trukket 28.04.20

Sygedagpenge og jobafklaring

Antallet af jobafklaringsforløb skal altid ses i sammenhæng med antallet af sygedagpengemodtagere. Kommuner, med mange borgere på sygedagpenge, kan have få i jobafklaringsforløb og omvendt. Det afhænger til dels af praksis i den enkelte kommune. Ses på den samlede mængde af borgere her, er der sket en samlet stigning på 122 borgere, jf. figur 30. Det svarer til en stigning på 21,1 pct. siden marts af 2019. I alt 700 fuldtidspersoner er således på sygedagpenge eller i jobafklaringsforløb i Rødovre ved udgangen af 1. kvartal.

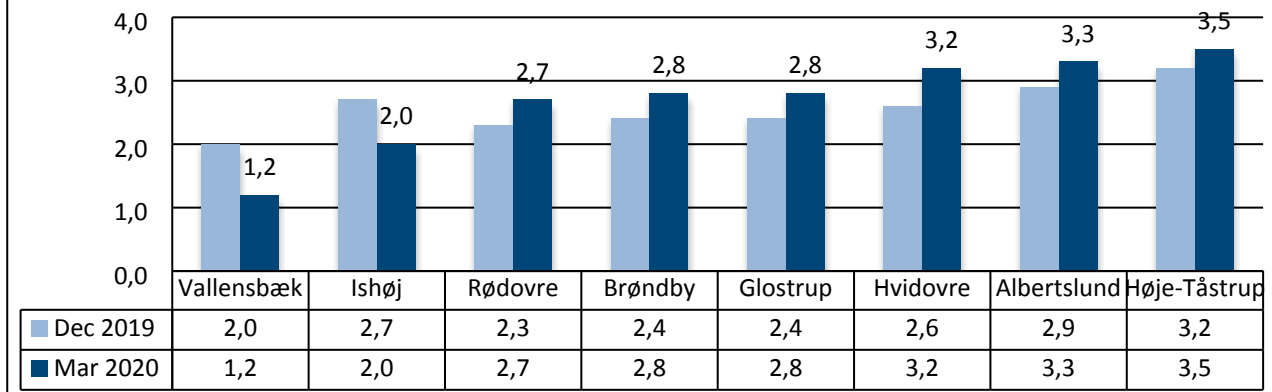
Figur 30: Udvikling i antal fuldtidspersoner - borgere på Sygedagpenge og i Jobafklaringsforløb



Kilde: Jobindsats.dk. Data trukket 07.05.20

Ses på den samlede mængde af borgere på sygedagpenge og i jobafklaringsforløb, så er Rødovre, jf. figur 31, stadig blandt de kommuner på Vestegnen med den laveste andel borgere her i forhold til befolkningen.

Figur 31: Andel borgere på sygedagpenge og i jobafklaringsforløb ift. Vestegnen



Kilde: Jobindsats.dk. Data trukket 07.05.20

Førtidspensionsområdet

Førtidspension

Jf. figur 32 er antallet af borgere på førtidspension, i Rødovre, 1.078 fuldtidspersoner i februar 2020. Det svarer til en stigning på 2,9 pct. eller 30 fuldtidspersoner siden februar 2019. Der er endnu ikke data vedr. marts 2020 på Jobindsats.

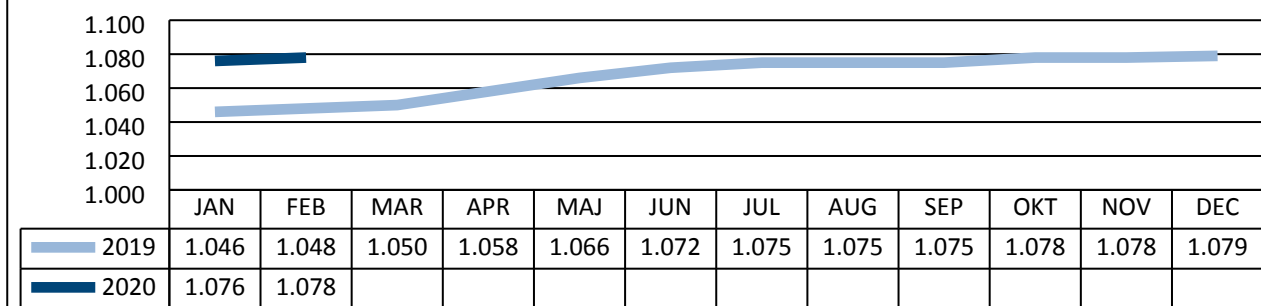
4,2 procent af befolkningen, i Rødovre, er på førtidspension i februar 2020, jf. tabel 14. Rødovre er fortsat blandt de kommuner, der har den laveste andel af førtidspensionister, jf. figur 33. Et godt stykke under gennemsnittet for hele landet (5,6 pct. jf. data fra Jobindsats) såvel som for kommuner på Vestegnen på 5,0 pct. Udviklingen på førtidspension skal ses i sammenhæng med udviklingen i ressourceforløb.

Tabel 14: Andel på førtidspension, sammenlignet med Vestegnen.

LAB 6.11 Førtidspension	Gnsn. Vestegnen	Rødovre
Udgangspunkt pr. december 2019	4,9	4,2
Opgørelse pr. februar 2020	5,0	4,2

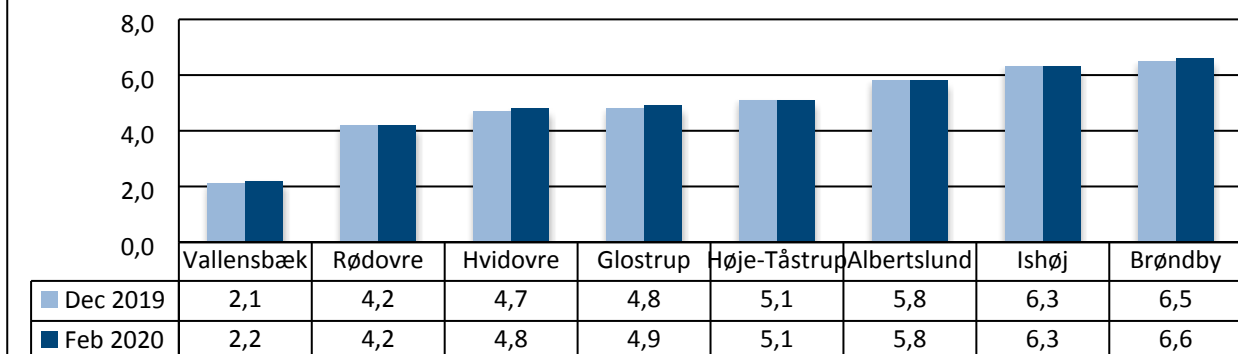
Kilde: Jobindsats.dk. Data trukket 28.04.20

Figur 32: Udvikling i antal fuldtidspersoner - borgere på førtidspension



Kilde: Jobindsats.dk. Data trukket 28.04.20

Figur 33: Andel borgere på førtidspension i forhold til Vestegnen



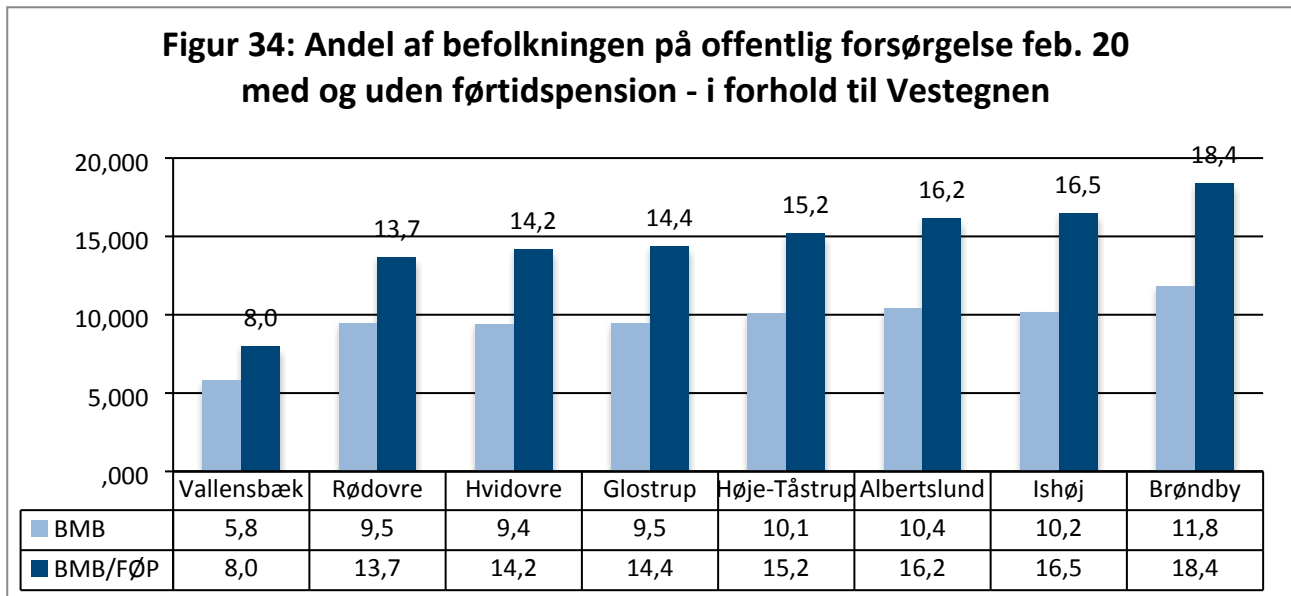
Kilde: Jobindsats.dk. Data trukket 28.04.20

Tildeling af førtidspension

Tildeling af førtidspension steg fra 67 i 2018 til 71 i 2019. I januar og februar 2020 fik 12 borgere i Rødovre tildelt en førtidspension, hvilket er tre flere end i samme periode sidste år. I Rødovre tildeles dog betydeligt færre førtidspensioner end på landsplan, hvilket har været en tendens over mange år. Få borgere på førtidspension giver alt andet lige betydeligt flere borgere i indsats – fx i ressourceforløb eller på sygedagpenge – end i andre kommuner, der normalt sammenlignes med.

I figur 34 opgøres andelen af borgere på offentlig forsørgelse blandt kommuner på Vestegnen. Opgørelsen viser de områder, der er omfattet af Beskæftigelsesministeriets benchmarkingliste. I figuren fremstilles niveauet af offentligt forsørgede dog også inkluderet borgere på førtidspension. Da der endnu ikke er opdaterede data for førtidspension i marts, på Jobindsats.dk, vises andelen i februar 2020. Data kan således ikke umiddelbart sammenlignes med figur 2.

Samlet set har Rødovre en relativ lav andel, af borgere på offentlig forsørgelse, på i alt 13,7 pct. af befolkningen, når borgere på førtidspension indregnes. Landsgennemsnittet er, jf. data fra Jobindsats, på 14,7 pct. og gennemsnittet blandt kommuner på Vestegnen 14,6 pct. på samme tidspunkt. Når der alene ses på områder omfattet af Beskæftigelsesministerens benchmarking, så har Rødovre et niveau på 9,5 pct. i februar 2020, hvilket er en del højere end landsgennemsnittet på 9,1 pct. på samme tidspunkt.



Kilde: Jobindsats.dk. Data trukket 28.04.20. NB: BMB henviser til områder omfattet af Beskæftigelsesministerens Benchmarkingliste.