

Notat om: Sygefraværstatistik for 3. kvartal 2020		
Sagsbehandler: Lotte Bæk Kildegaard	Dato:	06-10-2020
Til: Økonomiudvalget	J. nr.:	81.00.00-P05-6-20

Til orientering

I henhold til budgetresolution nr. 6 i budgetaftalen for 2011 forelægges sygefraværstatistik for Rødovre Kommune.

Sygefraværprocenten for 2. kvartal 2020 var 3,4 % og er i 3. kvartal 2020 steget til 3,8 %. Sammenlignes 3. kvartal 2019 med 3. kvartal 2020 er sygefraværet faldet fra 4,3 % til 3,8 %.

Sygefraværet for de seneste 12 måneder er 4,5 %. Sygefraværet de seneste 12 måneder svarer til et gennemsnitligt sygefravær på 11,6 dage pr. fuldtidsmedarbejder eller 142,4 fuldtidsstillinger. Målet for sygefravær er i 2020 4,5 %. Sygefraværet ligger således på det fastsatte mål på nuværende tidspunkt.

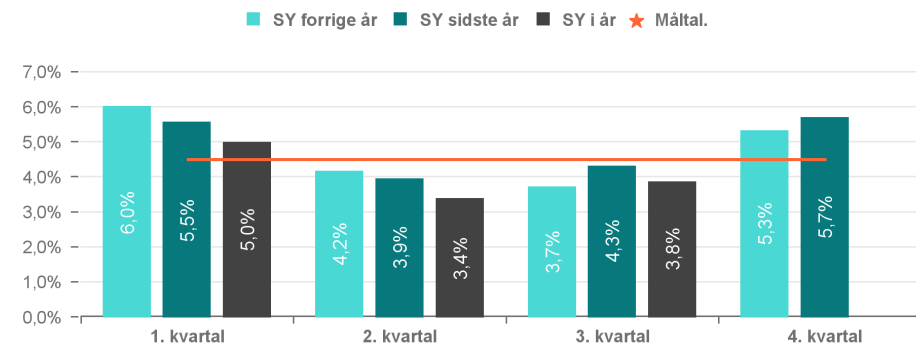
I sygefraværet indgår ikke fravær som følge af COVID-19, men øvrigt sygefravær indgår som vanligt, herunder sygefravær for medarbejdere der arbejdede hjemmefra.



Data er opdateret til og med september 2020

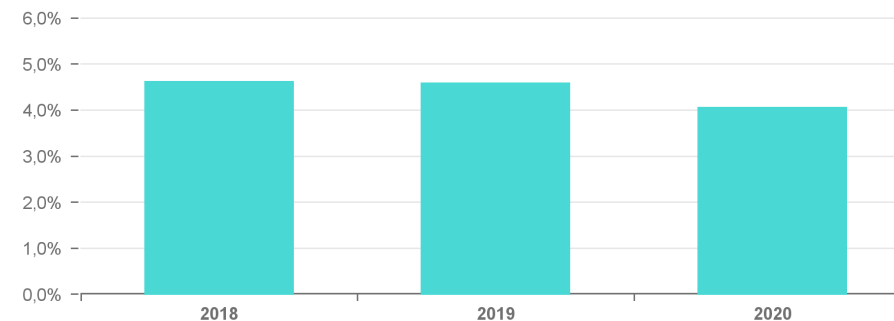
Tabel 1. Sygefraværspct. for forvaltningerne	2018	2019	2020	
	I alt	I alt	Til og med sept md	Måltal
Børne- og Kulturforvaltningen	4,8%	5,1%	4,0%	4,7%
Ressource- og Serviceforvaltningen	2,4%	2,3%	2,2%	2,0%
Social- og Sundhedsforvaltningen	5,3%	5,1%	4,5%	4,7%
Teknisk Forvaltning	3,7%	3,5%	3,5%	3,9%
Rødovre Kommune	4,8%	4,9%	4,1%	4,5%

Udvikling i sygefravær for Rødovre Kommune



Tabel 2. Sygefraværspct. for fagområder	2018	2019	2020	
	I alt	I alt	Til og med sept md	Måltal
Administration m.m.	3,8%	3,5%	2,4%	3,5%
Dagtilbudsområdet	5,9%	6,4%	5,0%	6,0%
Kultur- og Fritidsområdet	3,8%	2,4%	2,2%	2,5%
Rødovre Kommunale Ejendomme	3,9%	3,4%	4,0%	3,5%
Skoleområdet	4,2%	4,7%	3,6%	4,5%
Social- og Borgerservice	4,6%	3,6%	3,5%	4,0%
Teknisk drift	3,7%	3,9%	3,1%	3,5%
Ældre- og Handicapområdet	5,7%	5,8%	5,3%	5,5%
Rødovre Kommune	4,8%	4,9%	4,1%	4,5%

Udvikling i sygefravær for Rødovre Kommune - sammenlignelige perioder (år til dato)





Data er opdateret til og med september 2020

Sygefraværsporcet - seneste 12 mdr

4,5% ▼

Fra 2019-10 til og med 2020-09
Måltallet er 4,5 %

Gns. antal sygedage pr. årsværk

11,6

Fra 2019-10 til og med 2020-09
Et årsværk er 1924 timer.
En sygedag er 7,4 timer

Sygefravær i årsværk - seneste 12 mdr.

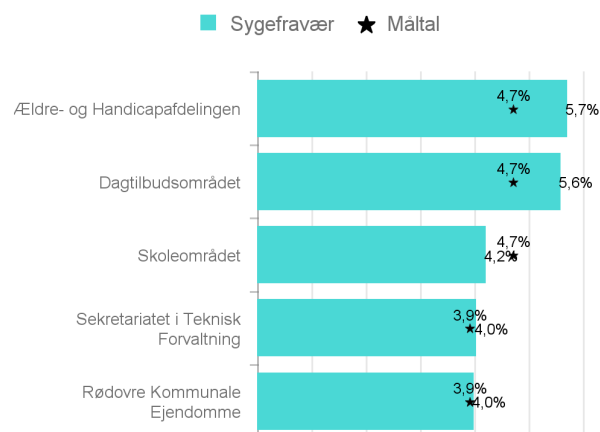
142,4

Et årsværk er 1924 timer
Samlet antal årsværk er 3.191,9

Udvikling i sygefravær over månederne



Bund 5 fagområder (højest fravær) - seneste 12 mdr.



Kort- og langtidssygefravær de sidste 3 helårsperioder

