

Notat om: Sygefraværstatistik for 4. kvartal 2020		
Sagsbehandler: Lotte Bæk Kildegaard	Dato:	06-01-2021
Til: Økonomiudvalget	J. nr.:	81.00.00-P05-6-20

I henhold til budgetresolution nr. 6 i budgetaftalen for 2011 forelægges sygefraværstatistik for Rødovre Kommune.

Sygefraværprocenten for 3. kvartal 2020 var 3,9 % og er i 4. kvartal 2020 steget til 4,5 %. Sammenlignes 4. kvartal 2019 med 4. kvartal 2020 er sygefraværet faldet fra 5,7 % til 4,5 %.

Sygefraværet for de seneste 12 måneder er 4,2 %. Sygefraværet de seneste 12 måneder svarer til et gennemsnitligt sygefravær på 10,9 dage pr. fuldtidsmedarbejder eller 135,2 fuldtidsstillinger. Målet for sygefravær er i 2020 max. 4,5 %. Sygefraværet ligger således under kommunens måltal.

Sygefravær for medarbejdere, der arbejder eller har arbejdet hjemmefra under corona, indgår i statistikken. Coronarelateret sygefravær registreres ikke som sygefravær.

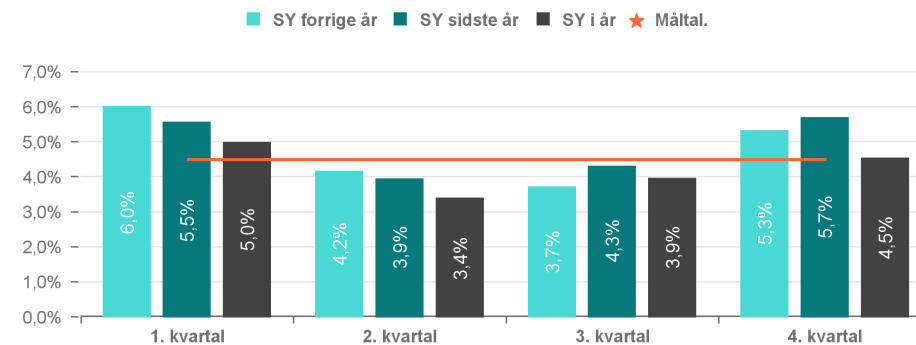
Det må formodes, at coronasituationen har påvirket sygefraværet i en positiv retning. Det ses på et fald i korttidssygefraværet fra 2,8 % i 2018 og 2,7 % i 2019 til 2,2 % i år. Ser vi på det samlede sygefravær har særligt administrationsområdet og kultur- og fritidsområdet oplevet et stort fald i sygefraværet.



Data er opdateret til og med december 2020

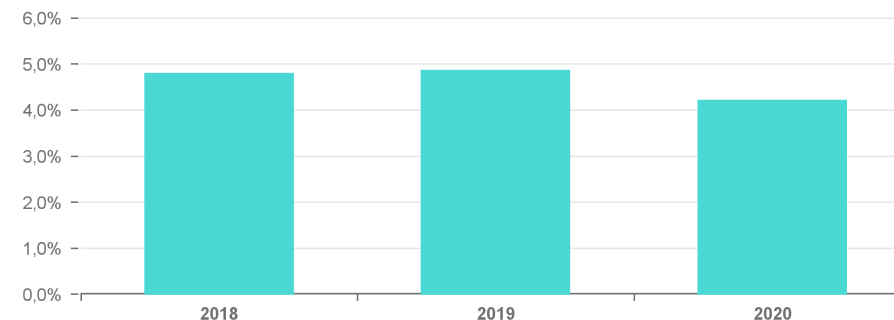
Tabel 1. Sygefraværspct. for forvaltningerne	2018	2019	2020	
	I alt	I alt	Til og med dec md	Måltal
Børne- og Kulturforvaltningen	4,8%	5,1%	4,2%	4,7%
Ressource- og Serviceforvaltningen	2,4%	2,3%	2,0%	2,0%
Social- og Sundhedsforvaltningen	5,3%	5,1%	4,6%	4,7%
Teknisk Forvaltning	3,7%	3,5%	3,5%	3,9%
Rødovre Kommune	4,8%	4,9%	4,2%	4,5%

Udvikling i sygefravær for Rødovre Kommune



Tabel 2. Sygefraværspct. for fagområder	2018	2019	2020	
	I alt	I alt	Til og med dec md	Måltal
Administration m.m.	3,8%	3,5%	2,4%	3,1%
Dagtilbudsområdet	5,9%	6,4%	5,2%	5,5%
Kultur- og Fritidsområdet	3,8%	2,4%	2,6%	3,1%
Rødovre Kommunale Ejendomme	3,9%	3,4%	3,9%	3,9%
Skoleområdet	4,2%	4,7%	3,9%	3,9%
Social- og Borgerservice	4,6%	3,6%	3,5%	3,5%
Teknisk drift	3,7%	3,9%	3,1%	3,1%
Ældre- og Handicapområdet	5,7%	5,8%	5,5%	5,5%
Rødovre Kommune	4,8%	4,9%	4,2%	4,5%

Udvikling i sygefravær for Rødovre Kommune - sammenlignelige perioder (år til dato)





Data er opdateret til og med december 2020

### Sygefraværsporcet - seneste 12 mdr

**4,2%** ▼

Fra 2020-01 til og med 2020-12  
Måltallet er 4,5 %

### Gns. antal sygedage pr. årsværk

**10,9**

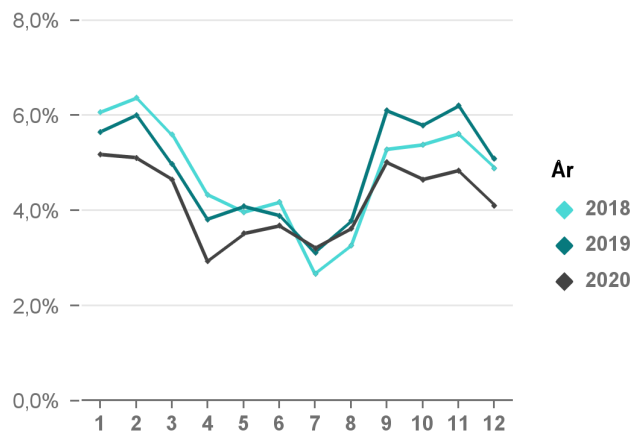
Fra 2020-01 til og med 2020-12  
Et årsværk er 1924 timer.  
En sygedag er 7,4 timer

### Sygefravær i årsværk - seneste 12 mdr.

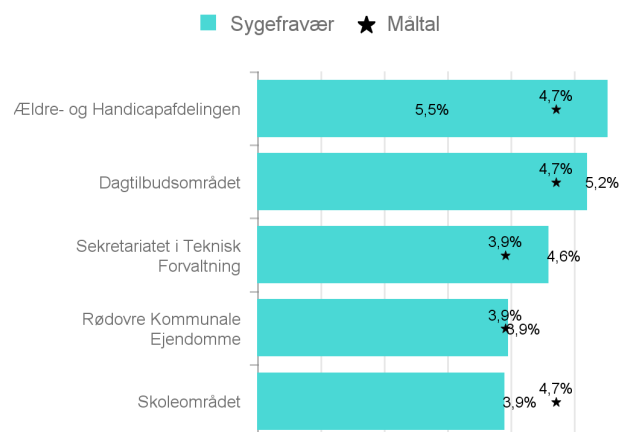
**135,2**

Et årsværk er 1924 timer  
Samlet antal årsværk er 3.216,8

### Udvikling i sygefravær over månederne



### Bund 5 fagområder (højest fravær) - seneste 12 mdr.



### Kort- og langtidssygefravær de sidste 3 helårsperioder

