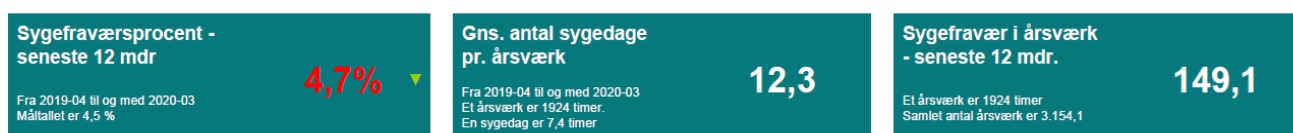


## Bilag 1: Oversigtsrapporter vedr. sygefraværsudvikling

KPI for hele Rødovre Kommune for perioden fra 2020-04 til og med 2021-03:

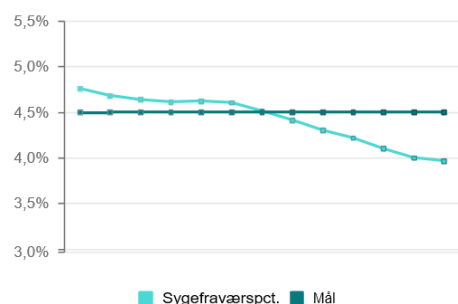


KPI for hele Rødovre Kommune for perioden fra 2019-04 til og med 2020-03:

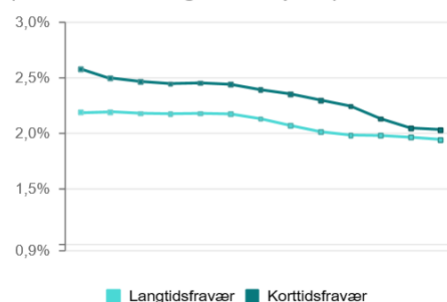


### Sygefraværsudvikling for hele Rødovre Kommune

Udvikling i sygefravær (rullende 12 mdr. bagud i hvert punkt)

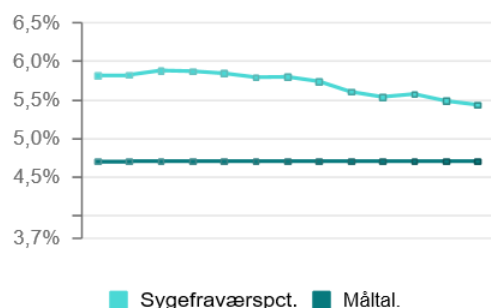


Udvikling i kort- og langtidssygefravær (rullende 12 mdr. bagud i hvert punkt)

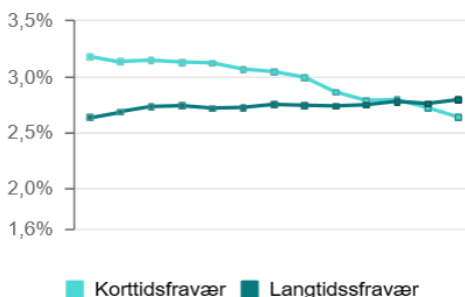


### Sygefraværsudvikling for Ældre- og Handicapafdelingen

Udvikling i sygefravær (rullende 12 mdr. bagud i hvert punkt)

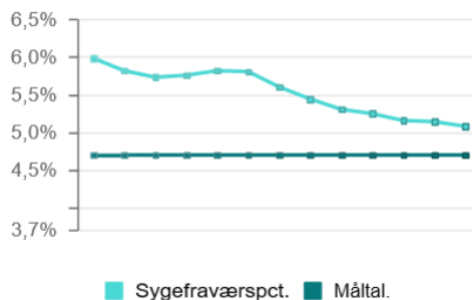


Udvikling i kort- og langtidssygefravær (rullende 12 mdr. bagud i hvert punkt)

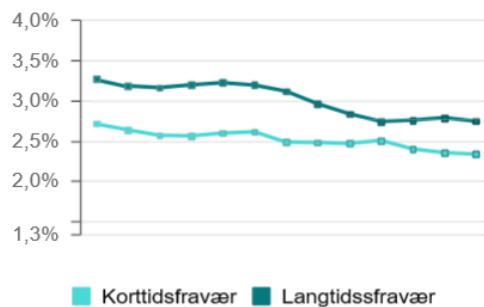


### Sygefraværsudvikling for Dagtilbudsområdet

**Udvikling i sygefravær (rullende 12 mdr. bagud i hvert punkt)**

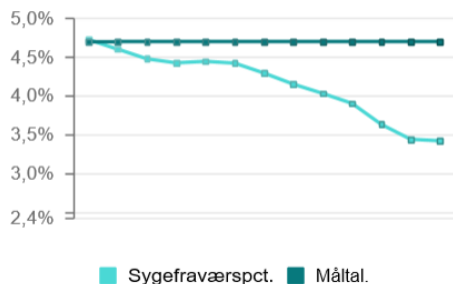


**Udvikling i kort- og langtidssygefravær (rullende 12 mdr. bagud i hvert punkt)**

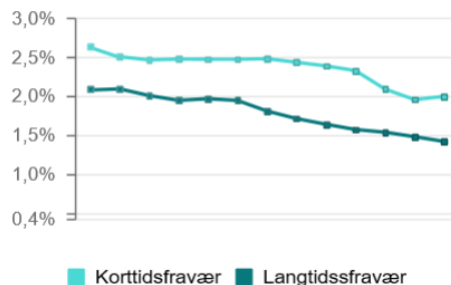


### Sygefraværsudvikling for Skoleområdet

**Udvikling i sygefravær (rullende 12 mdr. bagud i hvert punkt)**

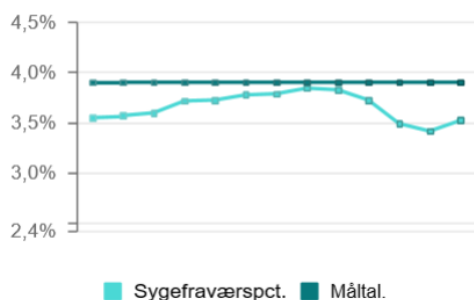


**Udvikling i kort- og langtidssygefravær (rullende 12 mdr. bagud i hvert punkt)**

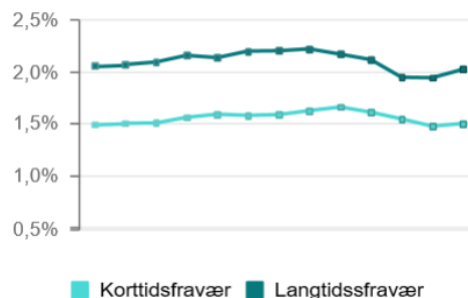


### Sygefraværsudvikling for Rødovre Kommunale Ejendomme

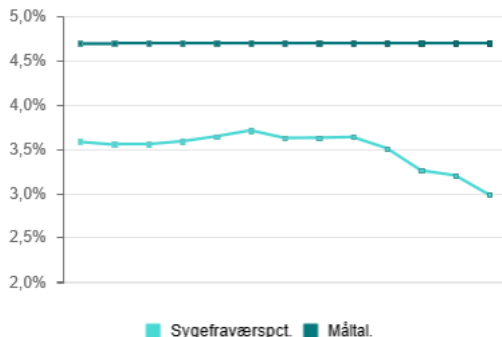
**Udvikling i sygefravær (rullende 12 mdr. bagud i hvert punkt)**



**Udvikling i kort- og langtidssygefravær (rullende 12 mdr. bagud i hvert punkt)**



**Udvikling i sygefravær (rullende 12 mdr. bagud i hvert punkt)**



### Sygefraværsudvikling for Social- og Borgerservice

**Udvikling i kort- og langtidssygefravær  
(rullende 12 mdr. bagud i hvert punkt)**

