



Kvartalsredegørelse

I. kvartal 2021

17.05.2020

Jobcenter Rødovre

jobcenter 
Rødovre

Indhold

Kvartalsredegørelse for Beskæftigelsesindsatsen 1. kvartal 2021	3
Målopfyldelse for beskæftigelsesindsatsen 2021	3
Resultater for beskæftigelsesindsatsen i 1. kvartal 2021	4
Den officielle ledighedsstatistik	4
Borgere på offentlig forsørgelse	5
Dagpengeområdet	6
Forsikrede ledige	6
A-kasser	7
Kontanthjælpsområdet	9
Kontanthjælp	9
Jobparate på kontanthjælp	10
Aktivitetsparate på kontanthjælp	10
Uddannelseshjælp	11
Uddannelsesparate unge	12
Aktivitetsparate unge	12
Revalidering	13
Ressourceforløb	14
Fleksjob	15
Sygedagpengeområdet	19
Sygedagpenge	19
Jobafklaring	20
Sygedagpenge og jobafklaring	21
Førtidspension og seniorpension	22
Metodeafsnit	23

Kvartalsredegørelse for Beskæftigelsesindsatsen I. kvartal 2021

Social- og Sundhedsforvaltningen redegør herved for udviklingen i beskæftigelsesindsatsen, i Rødovre Kommune, i første kvartal 2021. Redegørelsen opgør graden af målopfyldelse for de mål, som Kommunalbestyrelsen har fastlagt for beskæftigelsesindsatsen i 2021, ligesom udviklingen blandt offentligt forsørgede, samlet og inden for de enkelte ydelser, opgøres og kommenteres.

Konklusion og målopfyldelse for beskæftigelsesindsatsen 2021

Antallet af offentligt forsørgede i Rødovre steg markant henover årsskiftet og frem til medio februar. Stigningen var blandt forsikrede ledige, og skyldtes dels anden bølge af nedlukning af samfundet på grund af pandemien, men også den traditionelle sæsonstigning på grund af ophør af midlertidigt ansatte, der ofte sker ved årsskiftet. Endeligt ses typisk også en stigning af nye dimittender som følge af uddannelsesafslutning.











En markant stigning i antallet af modtagere af sygedagpenge, i fjerde kvartal 2020, er vendt til et fald i første kvartal 2021. Andelen af modtagere af kontant- og uddannelseshjælp viser ligeledes en dalende tendens, mens stigningen henover 2019 og 2020, i antallet af ressourceforløb, er vendt til et svagt fald.

Udviklingen er generelt vendt i positiv retning henover marts måned. Der forventes yderligere fald i ledigheden, og blandt modtagere af sygedagpenge, i andet kvartal. Dette sker som følge af genåbning af samfundet, og som følge af den ekstraordinære indsats for at bekæmpe COVID-19 ledigheden, som er iværksat af Jobcentret.

Andelen af befolkningen på offentlig forsørgelse, i Rødovre Kommune, er 11,4 procent i I. kvartal 2021. Således steget 0,6 procentpoint siden 2020. Målsætningen, om at nedbringe andelen til maksimalt 10,4 procent, er dermed endnu ikke indfriet. Det er antallet af borgere på a-dagpenge, sygedagpenge og i ressourceforløb, der endnu ikke opfylder målene til trods for, at udviklingen nu er vendt.

Udviklingen på de enkelte områder er opgjort i tabel I, med angivelse af målopfyldelse.

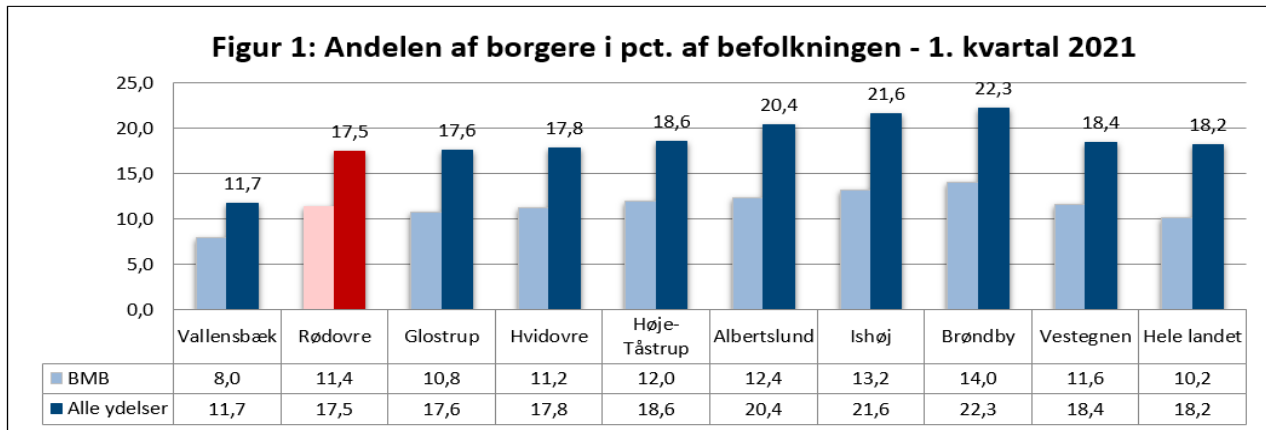
Tabel I: Udvikling over det seneste år samt målopfyldelse på de enkelte målgrupper

Målgruppe	Andel af befolkningen i procent		Udvikling Målopfyldelse	
	2020	I. kv. 2021	Mål 2021	2020 – I. kv. 21
Statustidspunkt				
Alle ydelser BMB	10,8	11,4	10,4	
A-dagpenge	3,3	3,7	3,2	
Kontanthjælp	2,5	2,4	2,4	
Uddannelseshjælp	0,8	0,7	0,7	
Revalidering	0,0	0,0	0,0	
Ressourceforløb	1,1	1,2	1,1	
Ledighedsydelse	0,4	0,4	0,4	
Integrationsområdet	0,2	0,2	0,2	
Sygedagpenge	2,1	2,5	1,9	
Jobafklaringsforløb	0,4	0,3	0,5	
Fleksjob	1,8	1,8		
Førtidspension	4,2	4,3		
Alle ydelser under	16,8	17,5		

Kilde: Jobindsats.dk. Data trukket 11.05.21. NB: Pilens farve angiver om målet for 2021 er nået (grøn) eller ikke nået (rød).

Resultater for beskæftigelsesindsatsen i 1. kvartal 2021

I figur 1 vises andelen af borgere på offentlig forsørgelse blandt kommuner på Vestegnen. Dels på de områder, der er omfattet af Beskæftigelsesministeriets benchmarkingliste (BMB) og ligeledes inkl. ydelserne førtidspension og ansatte i fleksjob.



Kilde: Jobindsats.dk. Data trukket 12.05.21 NB: BMB henviser til områder omfattet af Beskæftigelsesministeriets Benchmarkingliste.

Andelen af befolkningen på offentlig forsørgelse, i Rødovre, er 11,4 procent i 1. kvartal 2021. Det er under gennemsnittet på Vestegnen på 11,6 procent, mens landsgennemsnittet er 10,2 procent på samme tidspunkt.

Ses på samtlige ydelser, således inklusiv borgere i fleksjob og på førtidspension, er andelen af borgere på offentlig forsørgelse, i Rødovre, i alt 17,5 procent af befolkningen i 1. kvartal 2021. Det er under gennemsnittet for kommuner på Vestegnen på 18,4 procent og landsgennemsnittet på 18,2 procent

Pandemien forventes også at påvirke indsatsen de kommende måneder. Der arbejdes fortsat intensivt på at nedbringe antallet af borgere, på offentlig forsørgelse, i særdeleshed de borgere, der blev ramt af ledighed i forbindelse med COVID-19. Her er netop i gangsat en styrket indsats med midler bevilget af Kommunalbestyrelsen i Rødovre.

Den officielle ledighedsstatistik

Andelen af arbejdsmarkedsparete ledige i marts 2021 er 5,9 procent i Rødovre, jf. tabel 2, og således steget 0,3 procentpoint siden december 2020.

Ved udgangen af 1. kvartal 2021 ligger Rødovre lige under gennemsnittet for kommuner på Vestegnen på 6,0 procent, men højere end både gennemsnittet i Region Hovedstaden på 5,1 procent og i hele landet på 4,5 procent. Hele hovedstadsområdet er stadig påvirket af pandemien.

Tabel 2: Fuldtidsledige (sæsonkorregeret) i procent af arbejdsstyrken.

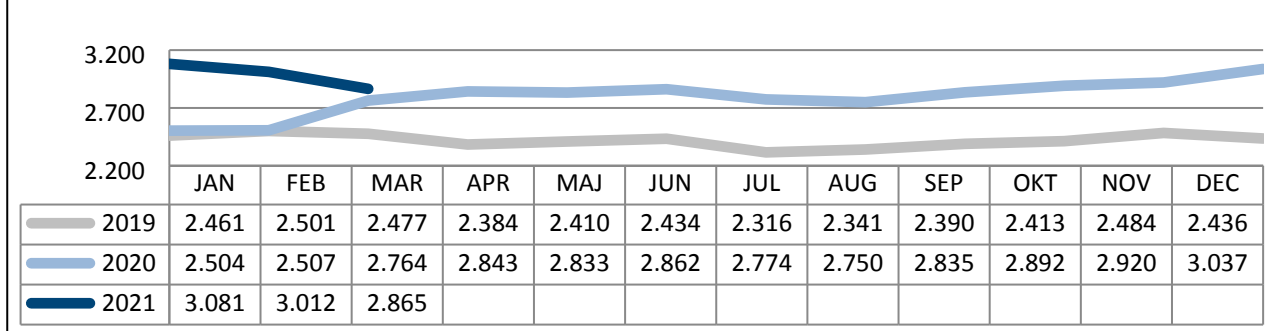
	Dec. 2020	Marts 2021
Vallensbæk	4,3	4,4
Hvidovre	4,7	4,9
Glostrup	4,7	5,0
Albertslund	5,6	5,9
Rødovre	5,6	5,9
Høje-Taastrup	5,8	6,2
Brøndby	7,6	7,8
Ishøj	7,3	7,8
Gnsn. Vestegnen	5,7	6,0
Region Hovedstaden	4,9	5,1
Hele Landet	4,4	4,5

Kilde: Danmarks Statistik AUS08. Data trukket 11.05.21. Opgørelsen her dækker forsikrede ledige såvel som jobparate ledige.

Borgere på offentlig forsørgelse

Jf. figur 2 er antallet af borgere på offentlig forsørgelse (mellem 16 og 66 år) omsider faldende. Ved udgangen af 1. kvartal 2021 er der således 2.865 fuldtidspersoner på offentlig forsørgelse i Rødovre. Det er et fald på 172 fuldtidspersoner eller 6 procent siden december 2020.

**Figur 2: Udvikling alle ydelser under ét
- antal fuldtidspersoner**



Kilde: Jobindsats.dk. Data trukket 12.05.21. NB: Data omfatter ikke borgere på efterløn, på førtidspension eller i fleksjob.

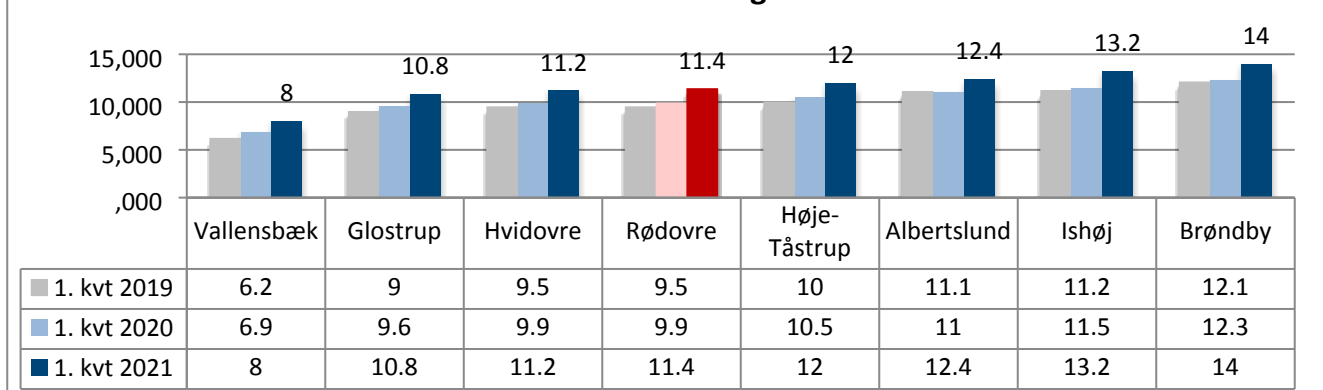
Jf. figur 3 udgjorde andelen af offentligt forsørgede, i Rødovre, 11,4 procent af befolkningen i 1. kvartal 2021. Således lidt under gennemsnittet for kommuner på Vestegnen, jf. tabel 3. Der er sket en forskydning blandt vestegnskommunerne efter pandemien. Rødovre ligger således på en delt 4. plads i 1. kvartal 2021. Det samlede mål er endnu ikke nået.

Tabel 3: Alle ydelser under ét, opgørelse af resultatmål.

Alle ydelser under ét	Gnsn. Vestegnen	Rødovre
Udgangspunkt 2020	10,8	10,8
År til dato jan. – marts 2021	11,6	11,4
Mål for 2021		10,4

Kilde: Jobindsats.dk. Data trukket 09.03.21 NB: Data omfatter ikke borgere på efterløn, på førtidspension eller i fleksjob.

**Figur 3: Andel af befolkningen på offentlig forsørgelse
i forhold til Vestegnen**



Kilde: Jobindsats.dk. Data trukket 12.05.21 NB: Data omfatter ikke borgere på efterløn, på førtidspension eller i fleksjob.

Dagpengeområdet

Forsikrede ledige

Antallet af forsikrede ledige er 948 fuldtidspersoner ved udgangen af 1. kvartal 2021, jf. figur 4. Det svarer til en stigning på 6 procent eller 57 fuldtidspersoner siden december 2020. Den voldsomme stigning i 2020, der toppede med 1.014 fuldtidspersoner i februar 2021 efter endnu en nedlukning, er nu for nedadgående.

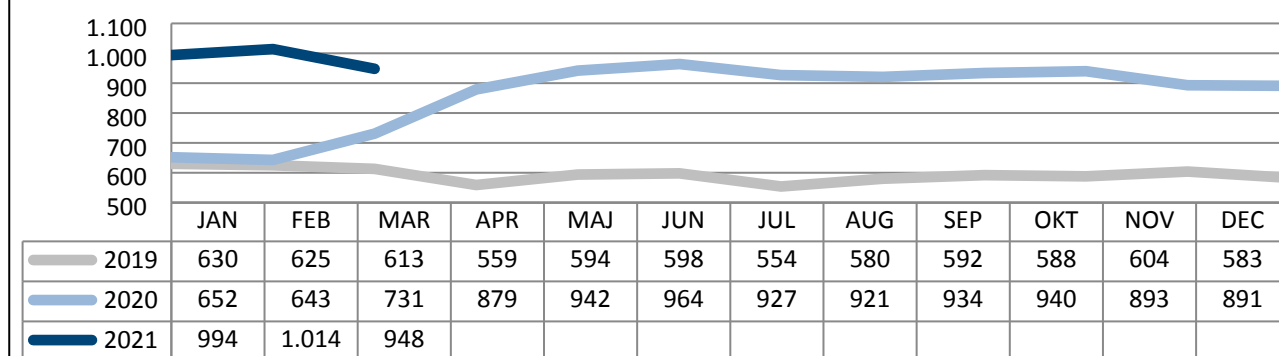
3,7 procent af befolkningen er forsikrede ledige i 1. kvartal 2021, jf. figur 5. En stigning på 0,4 procentpoint siden 2020. Gennemsnittet blandt kommuner på Vestegnen er 3,9 procent på samme tidspunkt, jf. tabel 4. Rødovre er markant over målsætningen for 2021 på maksimalt 3,2 procent og målet er endnu ikke nået.

Tabel 4: Andel forsikrede ledige, sammenlignet med Vestegnen.

LAB 6.1 A-Dagpenge	Gnsn. Vestegnen	Rødovre
Udgangspunkt 2020	3,5	3,3
År til dato jan. – marts 2021	3,9	3,7
Mål for 2021		3,2

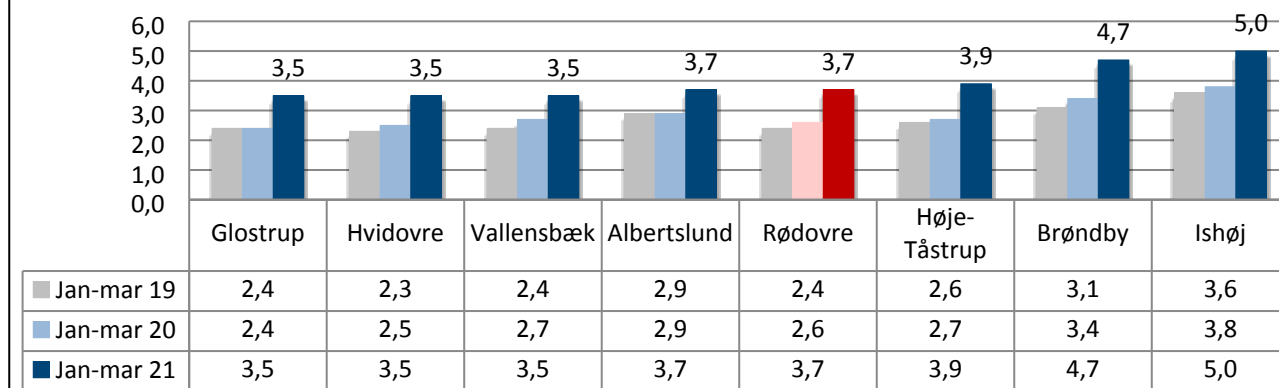
Kilde: Jobindsats.dk. Data trukket 07.05.21

Figur 4: Udvikling i antal fuldtidspersoner - forsikrede ledige



Kilde: Jobindsats.dk. Data trukket 07.05.21

Figur 5: Andel forsikrede ledige i forhold til Vestegnen



Kilde: Jobindsats.dk. Data trukket 07.05.21

A-kasser

Der er sket markante ændringer i ledigheden blandt flere a-kasser over det seneste år. Udviklingen skyldes primært pandemien, der har været en udfordring for de fleste brancher. Nogle fagområder har dog været mere påvirket end andre. Udviklingen er vendt og i flere a-kasser ses nu mindre fald. Siden 4. kvartal ses der dog fortsat stigninger - primært i Det Faglige Hus og 3F.

Total set er der sket en stigning på 72 personer i samtlige a-kasser, fra 4. kvartal 2020 til 1. kvartal 2021. Det svarer til en stigning på fem procent. Der er her tale om enkeltpersoner og ikke fuldtidspersoner, hvorfor data afviger betydeligt fra antallet i figur 4.

Tabel 5: Ledigheden i A-kasser

A-Kasse	4. kv. 2020	1. kv. 2021	Ændring
	Antal personer		
A-kasse i alt	1.351	1.423	72
A-kassen Frie	23	20	-3
A-kassen LH	43	46	3
A-kassen for Journalistik, Kommunikation og Sprog	18	15	-3
Akademikernes A-kasse	114	116	2
Ase	108	106	-2
BUPL A-kasse	14	24	10
CA A-kasse	31	35	4
Det Faglige Hus A-kasse	128	148	20
Din Faglige A-Kasse	24	31	7
Din Sundhedsfaglige A-kasse	12	17	5
FOA's A-kasse	73	77	4
FTF A-kasse	88	93	5
Faglig Fælles (3F) A-kasse	209	220	11
Fødevareforbundet NNF's A-kasse	4	4	0
HK /Danmarks A-kasse	154	156	2
Kristelig A-Kasse	129	136	7
Lærernes A-kasse	7	9	2
Magistrenes A-kasse	55	53	-2
Metalarbejdernes A-Kasse	20	21	1
Min A-kasse	72	74	2
Socialpædagogernes A-Kasse	13	9	-4
Teknikernes A-Kasse	12	13	1

Kilde: Jobindsats.dk. Data trukket 11.05.21

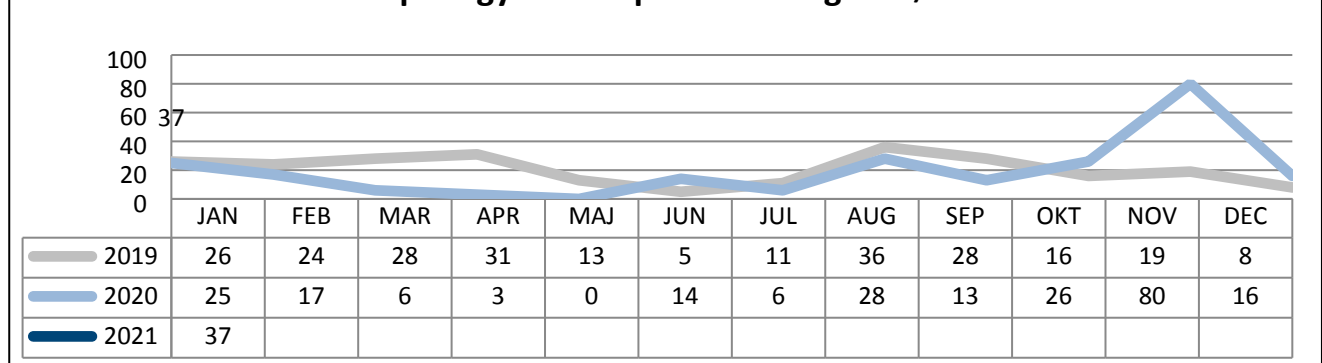
Uddannelse og opkvalificering

Der er i beskæftigelsesindsatsen stort fokus på uddannelse og opkvalificering af de ledige - primært for at sikre varig beskæftigelse. I Rødovre er en stor andel af de forsikrede ledige gengangere.

Trods pandemien er igangsat en lang række egentlige uddannelsesforløb, såvel som kortere opkvalificeringsforløb, gennem 2020. Total set for 234 personer. Det er fem procent færre end i 2019, hvor tallet var 245. Nedgangen skyldes primært nedlukningen, der bremsede indsatsen i foråret 2020.

I januar 2021 er 37 personer påbegyndt et opkvalificeringsforløb, jf. figur 6. Det er primært de forsikrede ledige, der er omfattet af indsatsen i nedenstående opgørelse fra Jobindsats.dk (Ministermål).

**Figur 6: Udvikling i antal personer
- påbegyndt et opkvalificeringsforløb**



Kilde: Jobindsats.dk. Data trukket 11.05.21

Kontanthjælpsområdet

Kontanthjælp

Antallet af kontanthjælpsmodtagere er 620 fuldtidspersoner ved udgangen af 1. kvartal 2021, jf. figur 7. I forbindelse med pandemien steg antallet af borgere på kontanthjælp frem til maj, hvorefter udviklingen vendte. Siden er antallet faldet til lidt under niveauet for marts 2020.

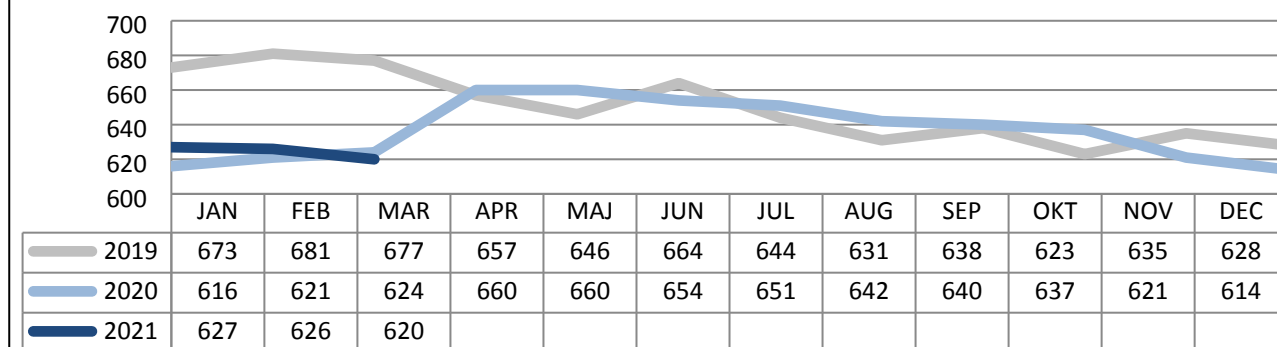
2,4 procent af befolkningen er på kontanthjælp i 1. kvartal 2021, jf. figur 8. Det er lidt over gennemsnittet for kommuner på Vestegnen på 2,3 procent, jf. tabel 6. Rødovre ligger dog på linje med målsætningen for 2021, og målet på maksimalt 2,4 procent er nået.

Tabel 6: Andel på kontanthjælp, sammenlignet med Vestegnen.

LAB 6.2 og 6.3 Kontanthjælp	Gnsn. Vestegnen	Rødovre
Udgangspunkt 2020	2,4	2,5
År til dato jan. – marts 2021	2,3	2,4
Mål for 2021		2,4

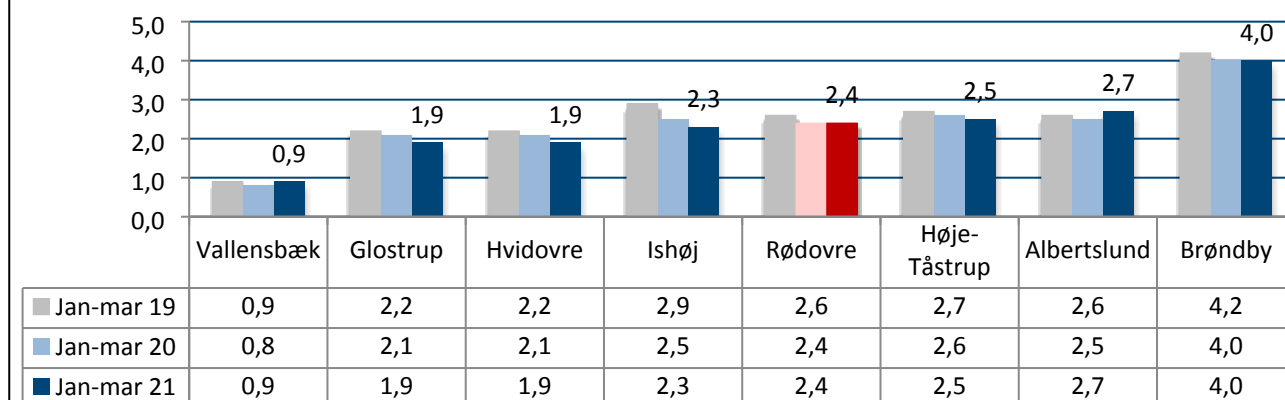
Kilde: Jobindsats.dk. Data trukket 07.05.21

**Figur 7: Udvikling i antal fuldtidspersoner
- borgere på kontanthjælp**



Kilde: Jobindsats.dk. Data trukket 07.05.21

**Figur 8: Andel borgere på kontanthjælp
i forhold til Vestegnen**

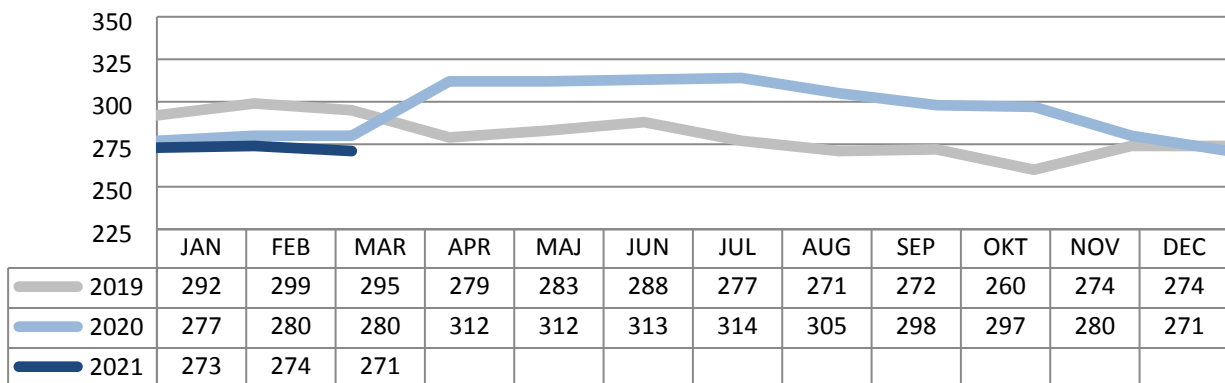


Kilde: Jobindsats.dk. Data trukket 07.05.21

Jobparate på kontanthjælp

Ved udgangen af I. kvartal 2021 er der 271 jobparate fuldtidspersoner på kontanthjælp, jf. figur 9. Det er på niveau med december 2020. Pandemien påvirkede primært de jobparate på kontanthjælp, hvor flere blev afskediget i forbindelse med nedlukningen i marts 2020. Udviklingen vendte dog hen over sommeren i takt med, at samfundet åbnede igen. Den udvikling er fortsat på trods af den nye nedlukning over årsskiftet.

**Figur 9: Udvikling i antal fuldtidspersoner
- jobparate på kontanthjælp**

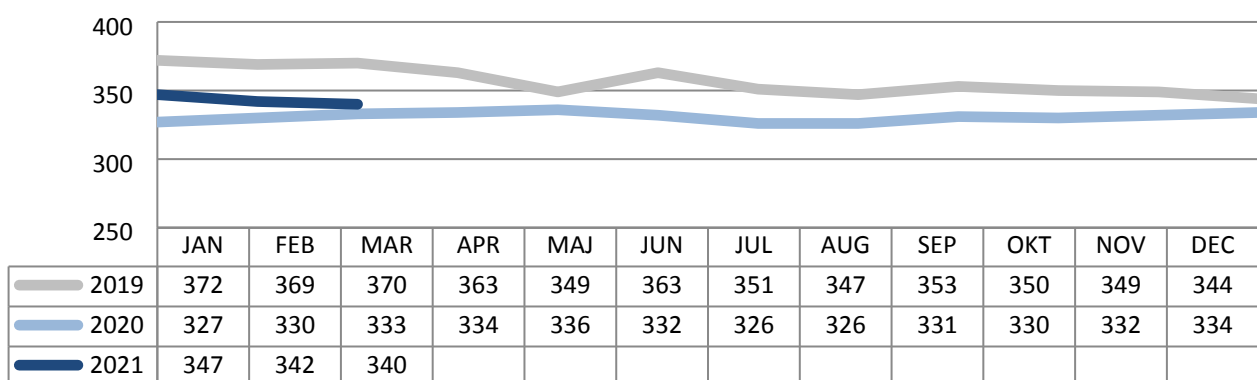


Kilde: Jobindsats.dk. Data trukket 07.05.21

Aktivitetsparate på kontanthjælp

Ved udgangen af I. kvartal 2021 er der 340 aktivitetsparate fuldtidspersoner på kontanthjælp, jf. figur 10. Det er stort set på niveau med december 2020. Nedlukningen har stort set ikke påvirket udviklingen for de aktivitetsparate borgere på kontanthjælp, hvor antallet ligger nogenlunde stabilt. Dele af beskæftigelsesindsatsen har dog været suspenderet gennem 2020, hvilket har mindsket muligheden for at nedbringe antallet af aktivitetsparate yderligere.

**Figur 10: Udvikling i antal fuldtidspersoner
- aktivitetsparate på kontanthjælp**



Kilde: Jobindsats.dk. Data trukket 07.05.21

Uddannelseshjælp

Antallet af unge på uddannelseshjælp er 184 fuldtidspersoner ved udgangen af I. kvartal 2021, jf. figur 11. Det er på niveau med antallet i december 2020. I februar 2020 var antallet stort set det samme som i februar 2019. I forlængelse af pandemien steg antallet af unge på uddannelseshjælp dog frem til juni, hvor antallet faldt betydeligt igen i forbindelse med uddannelsesstart.

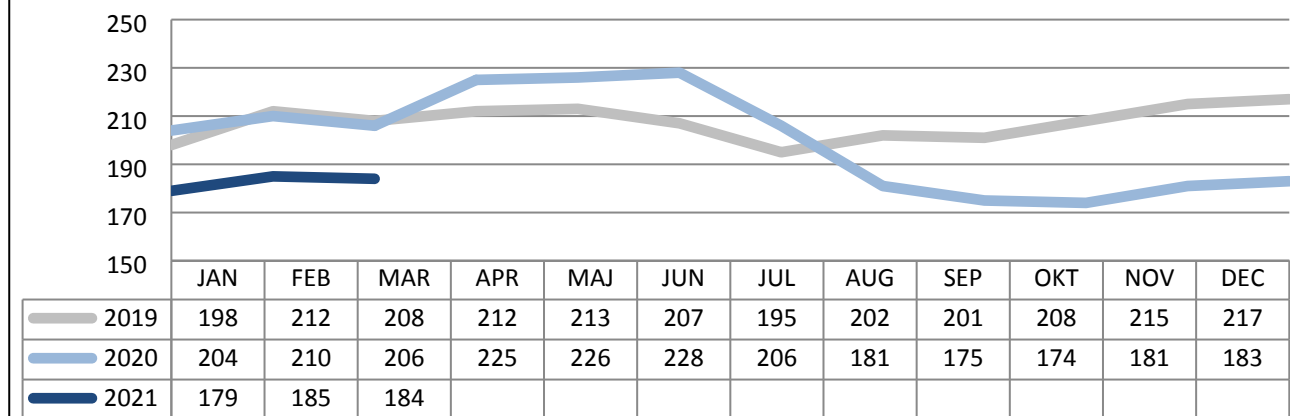
0,7 procent af befolkningen er på uddannelseshjælp i I. kvartal 2021, jf. figur 12. Det er lidt under gennemsnittet blandt kommuner på Vestegnen, jf. tabel 7. Rødovre er nu på niveau med målsætningen for 2021 og målet på maksimalt 0,7 procent er nået.

Tabel 7: Andel på uddannelseshjælp, sammenlignet med Vestegnen.

LAB 6.4 og 6.5 Uddannelseshjælp	Gnsn. Vestegnen	Rødovre
Udgangspunkt 2020	0,9	0,8
År til dato jan. – marts 2021	0,8	0,7
Mål for 2021		0,7

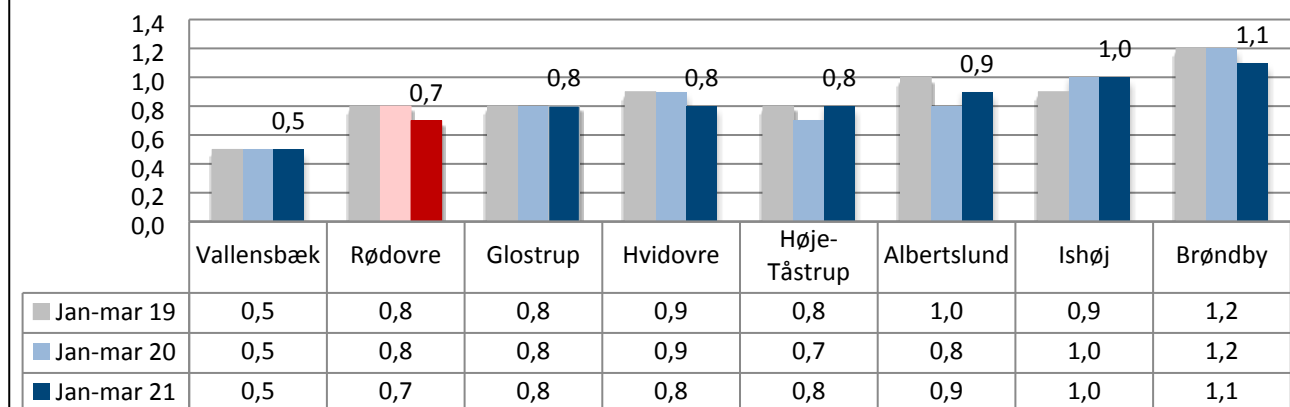
Kilde: Jobindsats.dk. Data trukket 07.05.21

**Figur 11: Udvikling i antal fuldtidspersoner
- unge på uddannelseshjælp**



Kilde: Jobindsats.dk. Data trukket 07.05.21

**Figur 12 : Andel borgere på uddannelseshjælp
i forhold til Vestegnen**

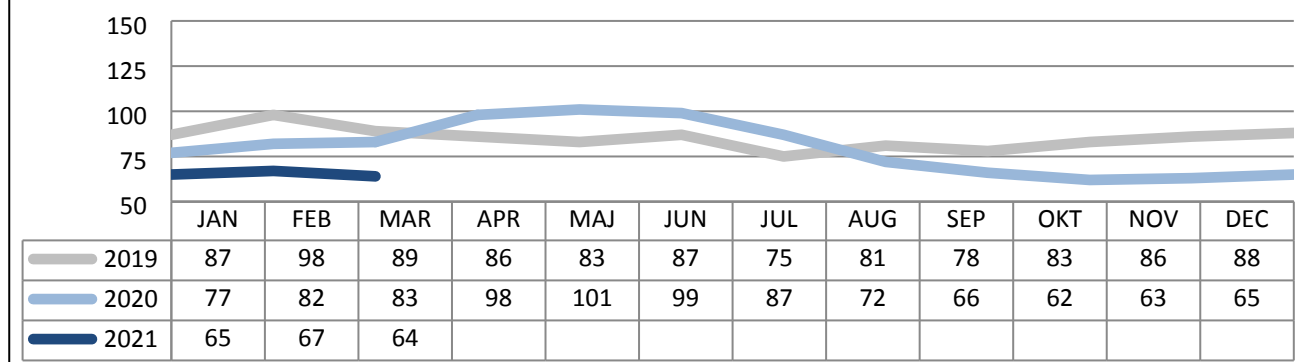


Kilde: Jobindsats.dk. Data trukket 07.05.21

Uddannelsesparate unge

Ved udgangen af I. kvartal 2021 er der 64 uddannelsesparate fuldtidspersoner på uddannelseshjælp, jf. figur 13. Det er på niveau med december 2020. I forbindelse med pandemien steg antallet hen over sommeren 2020, hvor udviklingen vendte. Antallet er stadig lavere end niveauet i både 2019 og 2020. Mange unge har valgt at påbegynde eller fortsætte en uddannelse under pandemien, grundet det deraf ustabile arbejdsmarked. Det er dog primært implementering af Den Kommunale Ungeindsats, der har påvirket udviklingen her - herunder en række initiativer fx i forhold til at mindske frafald.

**Figur 13: Udvikling i antal fuldstidspersoner
- unge uddannelsesparate**

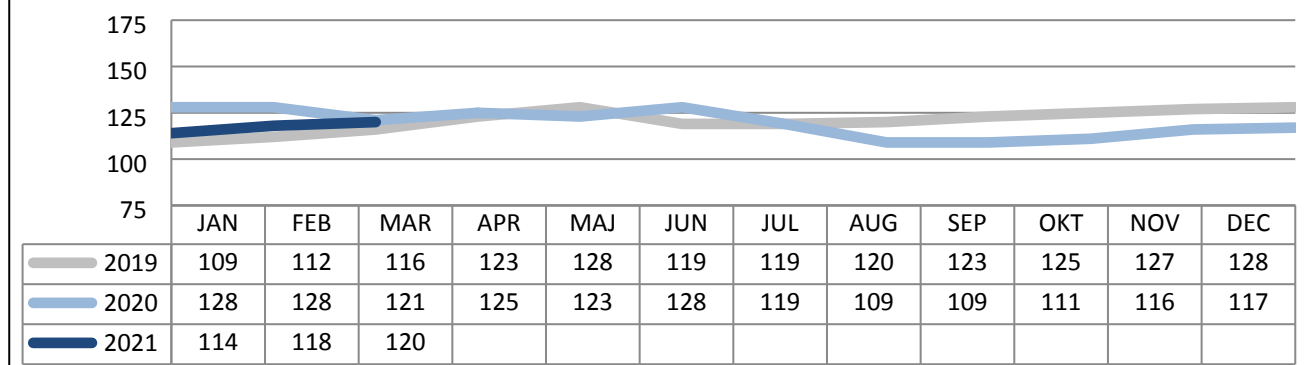


Kilde: Jobindsats.dk. Data trukket 07.05.21

Aktivitetsparate unge

Antallet af aktivitetsparate unge på uddannelseshjælp er 120 ved udgangen af I. kvartal 2021. Det er på niveau med december 2020, jf. figur 14. De aktivitetsparate unge har stort set ikke været påvirket af pandemien og nedlukningen af samfundet. Der har dog været særlig opmærksomhed omkring de sårbare unge under nedlukningen og den delvise suspendering af beskæftigelsesindsatsen.

**Figur 14: Udvikling i antal fuldstidspersoner
- unge aktivitetsparate**



Kilde: Jobindsats.dk. Data trukket 07.05.21

Revalidering

Ved udgangen af 1. kvartal 2021 er der blot fem fuldtidspersoner i revalidering. Det er på niveau med december 2020, jf. figur 15.

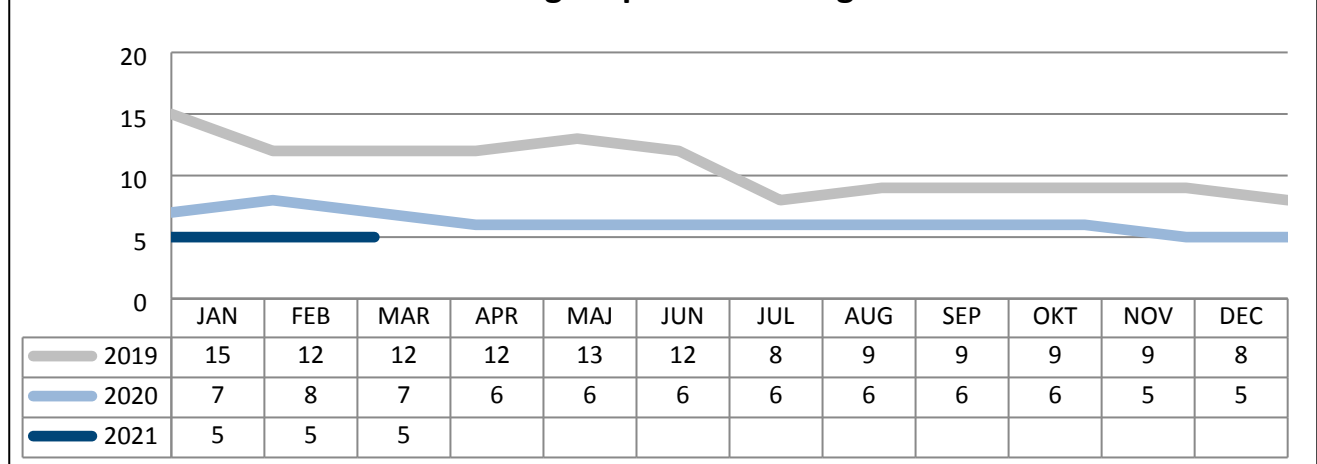
Andelen af befolkningen, i revalidering, er således stadig 0 i 1. kvartal 2021, jf. figur 16. På linje med mange andre kommuner anvendes den øvrige lovgivning til uddannelsestilbud. Gennemsnittet, for kommuner på Vestegnen, er 0,1 procent på samme tidspunkt, jf. tabel 8. Rødovre er stadig på niveau med målsætningen for 2021 og har opfyldt målet på maksimalt 0,0 procent

Tabel 8: Andel på revalidering, sammenlignet med Vestegnen.

LAB 6.10 Revalidering	Gnsn. Vestegnen	Rødovre
Udgangspunkt 2020	0,1	0,0
År til dato jan. – marts 2021	0,1	0,0
Mål for 2021		0,0

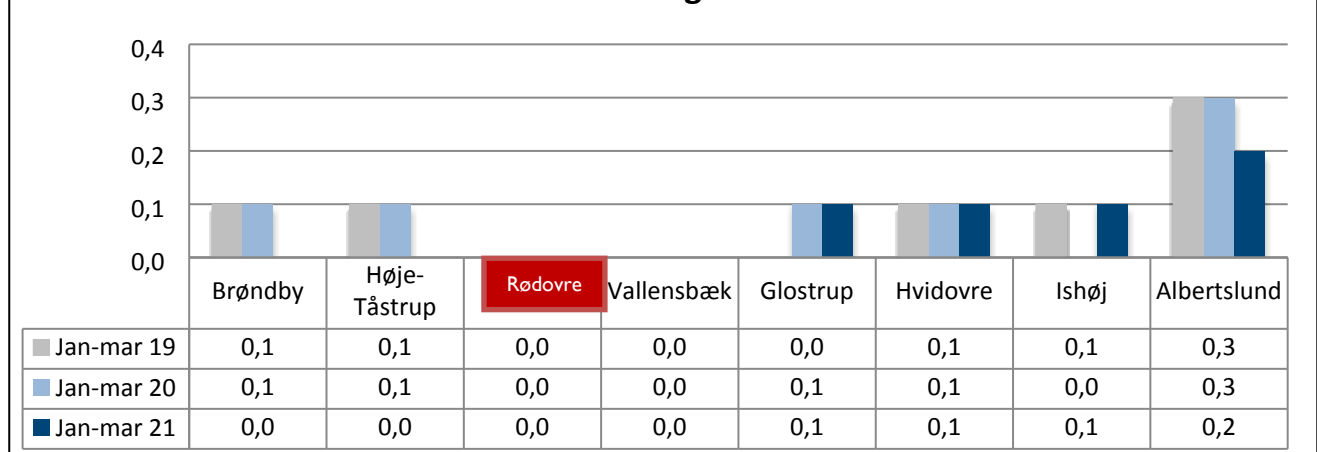
Kilde: Jobindsats.dk. Data trukket 07.05.21

**Figur 15: Udvikling i antal fuldtidspersoner
- borgere på revalidering**



Kilde: Jobindsats.dk. Data trukket 07.05.21

**Figur 16: Andel borgere på revalidering
i forhold til Vestegnen**



Kilde: Jobindsats.dk. Data trukket 07.05.21

Ressourceforløb

Antallet af borgere i ressourceforløb er 311 fuldtidspersoner ved udgangen af 1. kvartal 2021, jf. figur 17. Det svarer til et fald på tre procent eller 10 fuldtidspersoner siden december 2020.

1,2 procent af befolkningen er i ressourceforløb i 1. kvartal 2021, jf. figur 18. Det er markant flere end gennemsnittet blandt kommuner på Vestegnen, der har et gennemsnit på 0,6 procent på samme tidspunkt. Rødovre er således den kommune med den højeste andel borgere i ressourceforløb på Vestegnen, jf. figur 18.

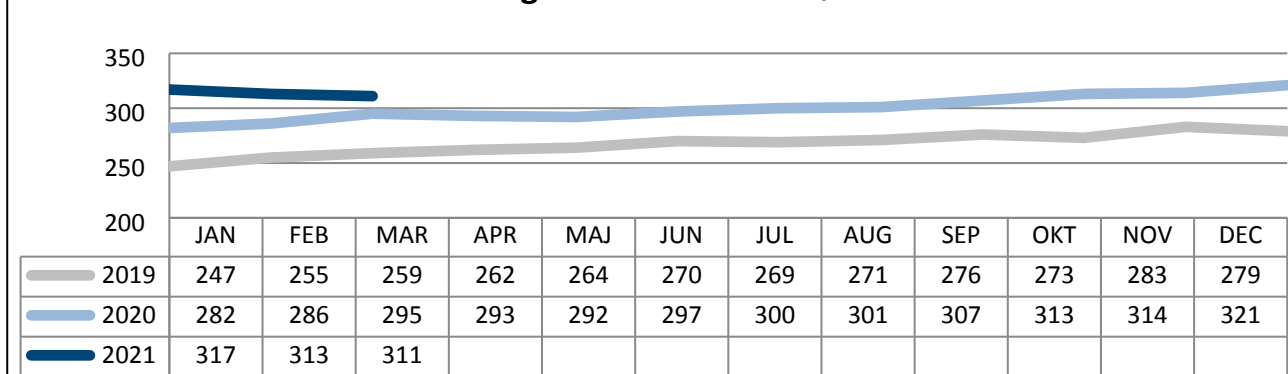
Rødovre ligger nu 0,1 procentpoint højere end målsætningen for 2021 på maksimalt 1,1 procent, så målet er endnu ikke nået. En del af de aktivitetsparate borgere, der løbende afsluttes fra kontanthjælp, er nu i ressourceforløb, hvilket har medført en stigning på denne ydelse. Jf. Beskæftigelsesplan 2021 er igangsat en faglig indsats ift. at afslutte flere af de langvarige ressourceforløb i 2021. Stigningen gennem flere år er nu afløst af et svagt fald.

Tabel 9: Andel på ressourceforløb, sammenlignet med Vestegnen.

LAB 6.8 Ressourceforløb	Gnsn. Vestegnen	Rødovre
Udgangspunkt 2020	0,7	1,1
År til dato jan. – marts 2021	0,6	1,2
Mål for 2021		1,1

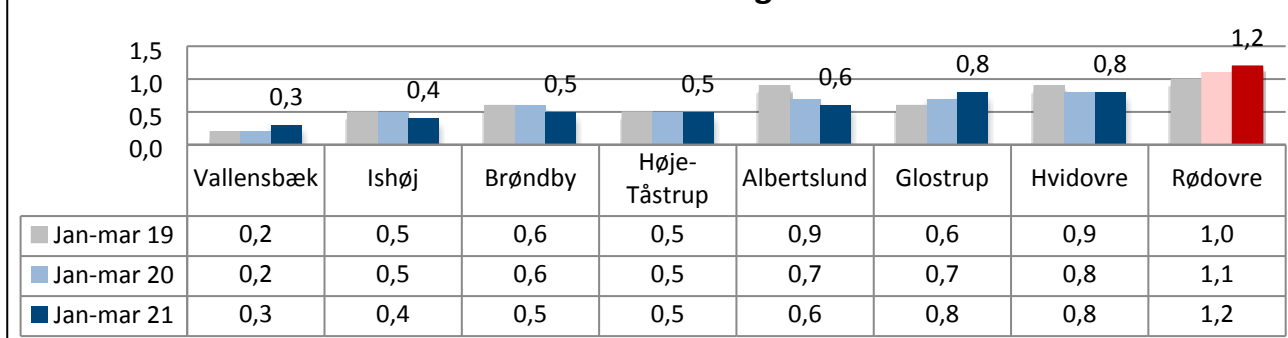
Kilde: Jobindsats.dk. Data trukket 07.05.21

**Figur 17: Udvikling i antal fuldtidspersoner
- borgere i ressourceforløb**



Kilde: Jobindsats.dk. Data trukket 07.05.21

**Figur 18: Andel borgere i ressourceforløb
i forhold til Vestegnen**



Kilde: Jobindsats.dk. Data trukket 07.05.21

Fleksjob

Jf. figur 19 er antallet af borgere i fleksjob 461 fuldtidspersoner ved udgangen af 1. kvartal 2021. Det er stort set på niveau med december 2020. Nedlukningen har også påvirket fleksjobområdet, grundet den manglende aktivitet på arbejdsmarkedet. Det er dog blot få borgere i fleksjob, der har mistet deres arbejde.

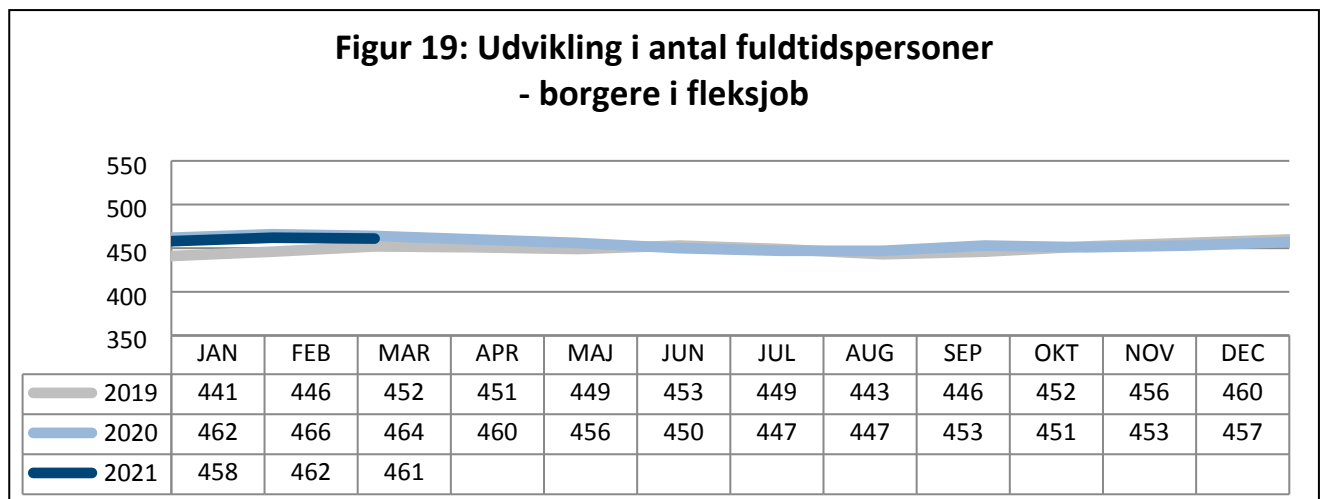
1,8 procent af befolkningen er i fleksjob i 1. kvartal 2021, jf. tabel 10. Det er flere end gennemsnittet blandt kommuner på Vestegnen, der ligger på 1,7 procent på samme tidspunkt. Rødovre er således en af de to kommuner med den højeste andel borgere i fleksjob, jf. figur 20.

Det er dog positivt, at borgere med nedsat arbejdsevne indtræder på arbejdsmarkedet i fleksjob i stedet for at være på offentlig forsørgelse. Der er ikke målsat på fleksjobområdet i Rødovre i 2021, da området ikke indgår i Beskæftigelsesministeriets benchmarking.

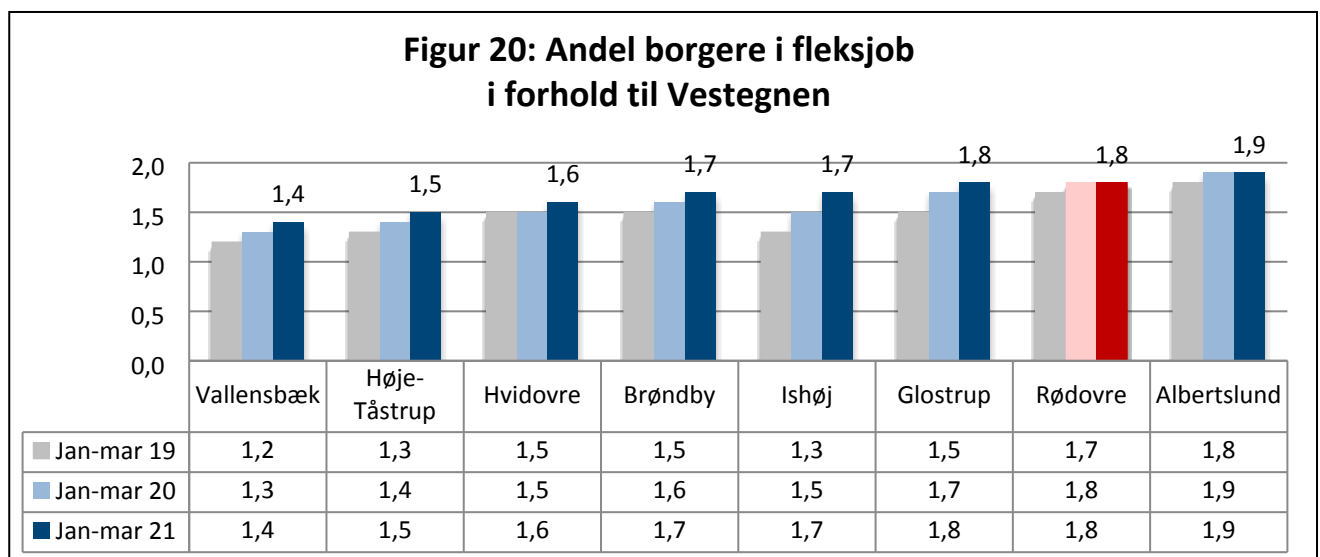
Tabel 10: Andel ansat i fleksjob, sammenlignet med Vestegnen.

LAB 6.9 Ansatte i fleksjob	Gnsn. Vestegnen	Rødovre
Udgangspunkt 2020	1,7	1,8
År til dato jan. – marts 2021	1,7	1,8

Kilde: Jobindsats.dk. Data trukket 10.05.21



Kilde: Jobindsats.dk. Data trukket 10.05.21



Kilde: Jobindsats.dk. Data trukket 10.05.21

Ledighedsydelse

Antallet af borgere på ledighedsydelse er 92 fuldtidspersoner ved udgangen af 1. kvartal 2021, jf. figur 21. Det er stort set på niveau med december 2020. I forlængelse af pandemien steg antallet af borgere på ledighedsydelse hen over sommeren 2020 frem til august, hvor udviklingen dog vendte. Den manglende aktivitet, grundet nedlukningen, var primært årsag til en midlertidig stigning her.

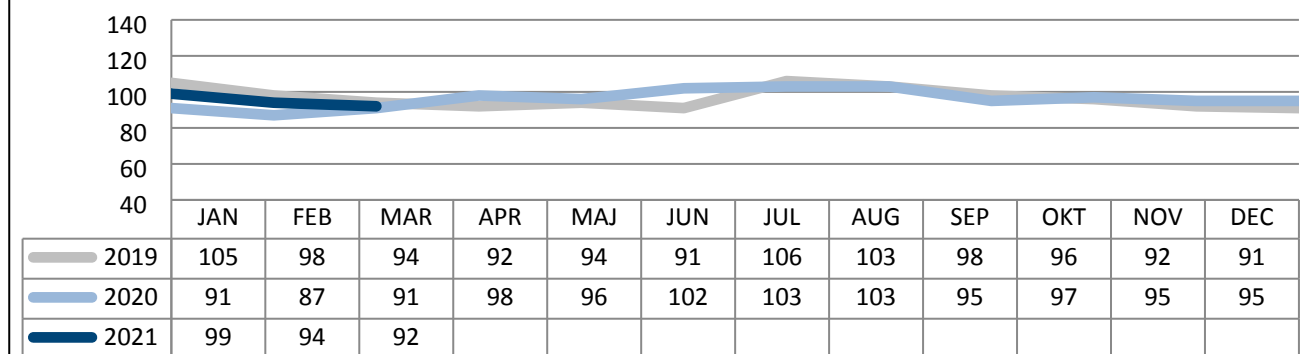
0,4 procent af befolkningen er på ledighedsydelse i 1. kvartal 2021, jf. figur 22. Det er på linje med gennemsnittet blandt kommuner på Vestegnen, på samme tidspunkt, jf. tabel 11. Rødovre ligger fortsat på niveau med målsætningen for 2021 på maksimalt 0,4 procent og målet er nået.

Tabel 11: Andel på ledighedsydelse, sammenlignet med Vestegnen.

LAB 6.9 Ledighedsydelse	Gnsn. Vestegnen	Rødovre
Udgangspunkt 2020	0,4	0,4
År til dato jan. – marts 2021	0,4	0,4
Mål for 2021		0,4

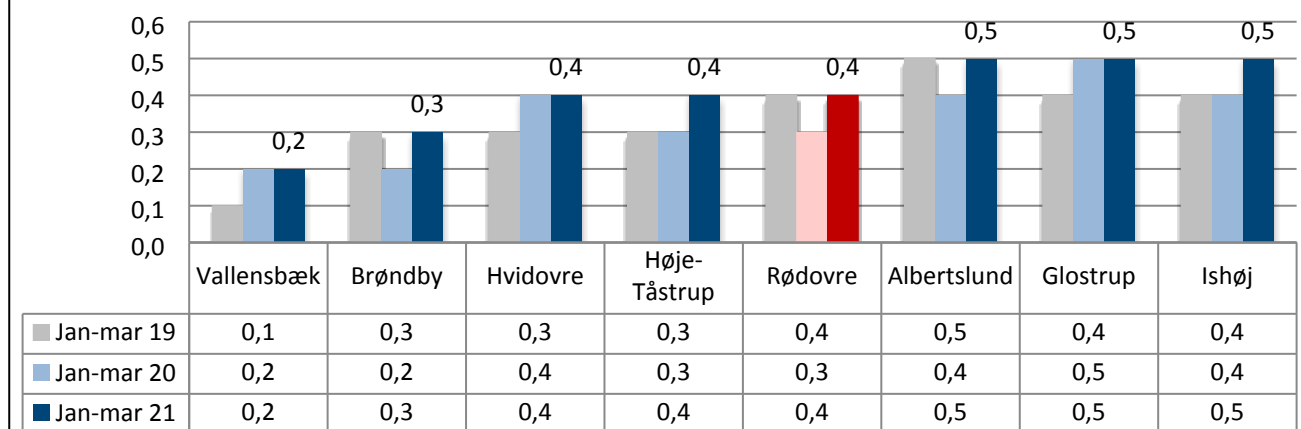
Kilde: Jobindsats.dk. Data trukket 10.05.21

**Figur 21: Udvikling i antal fuldtidspersoner
- borgere på ledighedsydelse**



Kilde: Jobindsats.dk. Data trukket 10.05.21

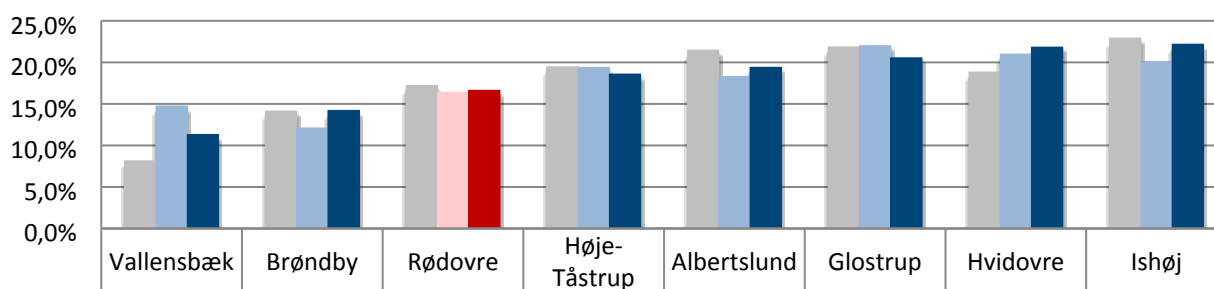
**Figur 22: Andel borgere på ledighedsydelse
i forhold til Vestegnen**



Kilde: Jobindsats.dk. Data trukket 10.05.21

Jf. figur 23 er ledighedsprocenten, for borgere visiteret til fleksjob, 16,6 procent i marts 2021. Rødovre er en af de kommuner, på Vestegnen, med den laveste ledighedsprocent blandt borgere i fleksjob. Her er gennemsnittet 18,1 procent ved udgangen af 1. kvartal 2021. Landsgennemsnittet er 16,9 procent på samme tidspunkt jf. data fra Jobindsats.

Figur 23: Ledighedsprocent for fleksjobvisiterede i forhold til Vestegnen



Kilde: Jobindsats.dk. Data trukket 11.05.21

Integrationsområdet

Antallet af borgere på integrationsområderne er 44 fuldtidspersoner ved udgangen af 1. kvartal 2021, jf. figur 24. Det er på niveau med december 2020. Der er her tale om de borgere, der tidligere fik integrationsydelse, men nu modtager henholdsvis selvforsørgelses-, hjemrejse- eller overgangsydelse. Integrationsområdet har stort set ikke været påvirket af pandemien.

Der er ikke modtaget nye flygtninge eller familiesammenførte i 1. kvartal 2021, men to er flyttet til. Kommunekvoten er 0 for 2021. Siden 2015 har Rødovre Kommune modtaget 67 flygtninge og familiesammenførte. 78 procent af dem er nu i beskæftigelse eller selvforsørgende på anden vis. 15 personer er tilbage i Jobcentrets indsats, hvoraf de syv pt. er sygemeldte eller på barsel.

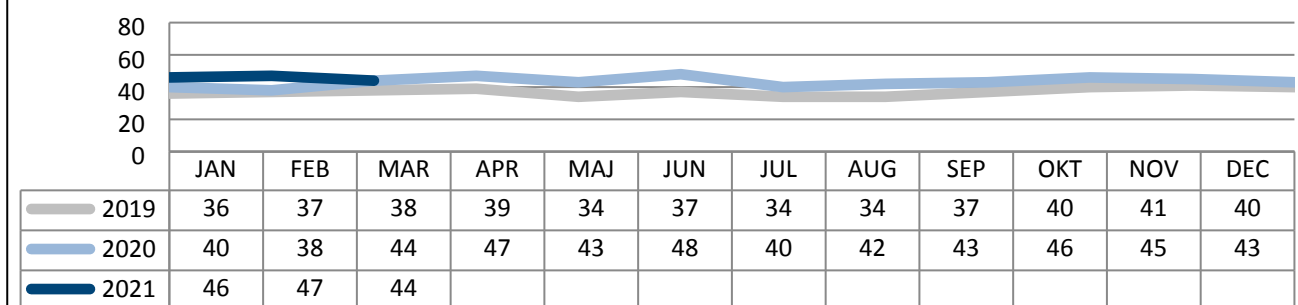
0,2 procent af befolkningen er på selvforsørgelses-, hjemrejse- eller overgangsydelse i 1. kvartal 2021, jf. figur 25. Det er på niveau med øvrige kommuner på Vestegnen, jf. tabel 12. Rødovre ligger stadig på linje med målsætningen for 2021 og målet på maksimalt 0,2 procent er nået.

Tabel 12: Andel på selvforsørgelses-, hjemrejse- og overgangsydelse, sammenlignet med Vestegnen.

Integrationsområdet	Gnsn. Vestegnen	Rødovre
Udgangspunkt 2020	0,1	0,2
År til dato jan. – marts 2021	0,2	0,2
Mål for 2021		0,2

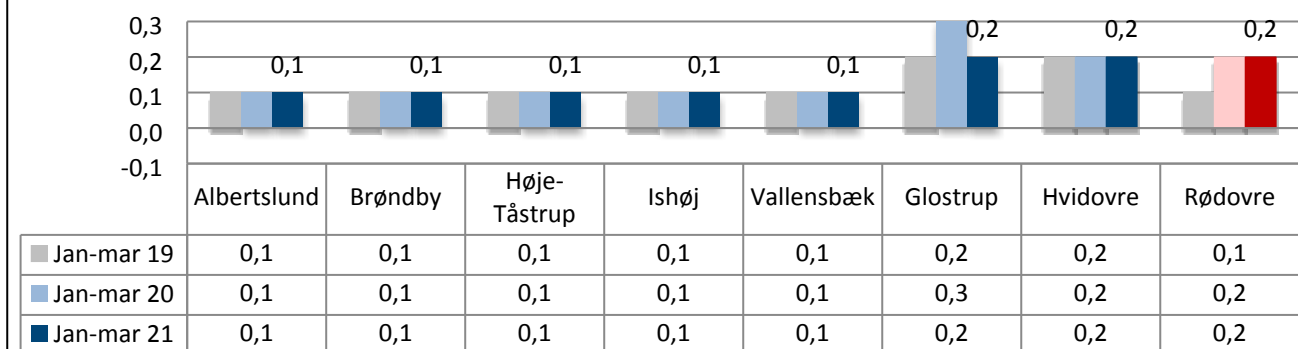
Kilde: Jobindsats.dk. Data trukket 10.05.21

Figur 24: Udvikling i antal fuldtidspersoner - borgere på selvforsørgelses-, hjemrejse- og overgangsydelse



Kilde: Jobindsats.dk. Data trukket 10.05.21

Figur 25: Andel borgere på integrationsområderne i forhold til Vestegnen



Kilde: Jobindsats.dk. Data trukket 10.05.21

Sygedagpengeområdet

Sygedagpenge

Jf. figur 26 er antallet af borgere på sygedagpenge 591 fuldtidspersoner ved udgangen af 1. kvartal 2021. Det svarer til et fald på 26 procent eller 211 fuldtidspersoner siden december 2020. Siden årsskiftet er således set et større fald af sygemeldte til trods for, at området stadig er påvirket af den manglende mulighed for at visitere borgere videre i jobafklaringsforløb.

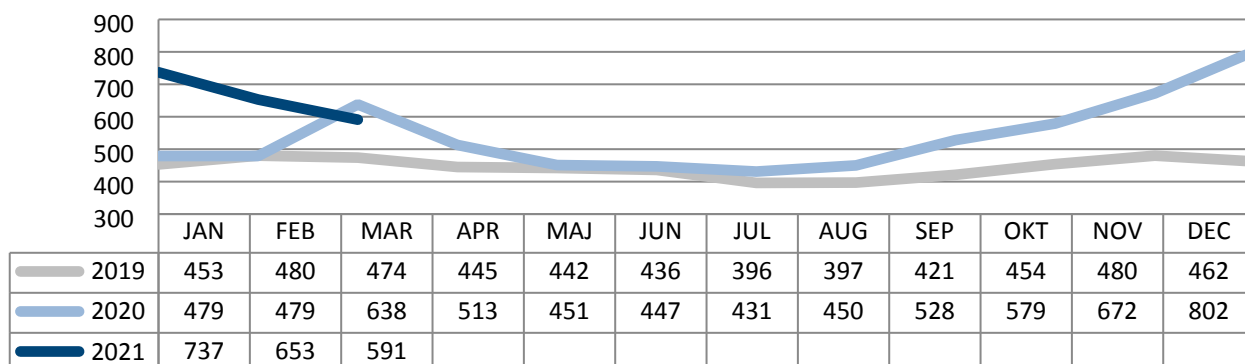
2,5 procent af befolkningen er på sygedagpenge i 1. kvartal 2021, jf. figur 27. Det er en stigning på 0,4 procentpoint siden 2020. Rødovre ligger stadig over målsætningen for 2021 på maksimalt 1,9 procent og målet er endnu ikke nået. Gennemsnittet blandt kommuner på Vestegnen er dog 2,9 procent på samme tidspunkt, jf. tabel 13, mens landsgennemsnittet er 2,7 procent Rødovre placerer sig således som nr. 14, ud af alle landets kommuner, i 1. kvartal 2021, jf. data fra Jobindsats.

Tabel 13: Andel på sygedagpenge, sammenlignet med Vestegnen.

LAB 6.6 Sygedagpenge	Gnsn. Vestegnen	Rødovre
Udgangspunkt 2020	2,4	2,1
År til dato jan. – marts 2021	2,9	2,5
Mål for 2021		1,9

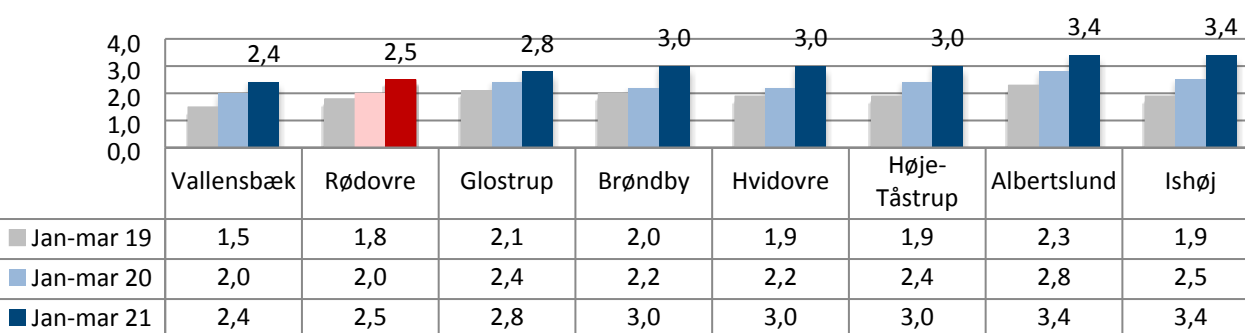
Kilde: Jobindsats.dk. Data trukket 11.05.21

**Figur 26: Udvikling i antal fuldtidspersoner
- borgere på sygedagpenge**



Kilde: Jobindsats.dk. Data trukket 11.05.21

**Figur 27: Andel borgere på sygedagpenge
i forhold til Vestegnen**



Kilde: Jobindsats.dk. Data trukket 11.05.21

Jobafklaring

Antallet af borgere i jobafklaring er 68 fuldtidspersoner ved udgangen af 1. kvartal 2021, jf. figur 28. Det svarer til et fald på 18 procent eller 15 fuldtidspersoner siden december 2020. Fra foråret 2020 er borgere, der normalt ville overgå til et jobafklaringsforløb, grundet en midlertidig ændring i Sygedagpengeloven, videreført på sygedagpenge. Det har haft stor betydning for udviklingen her.

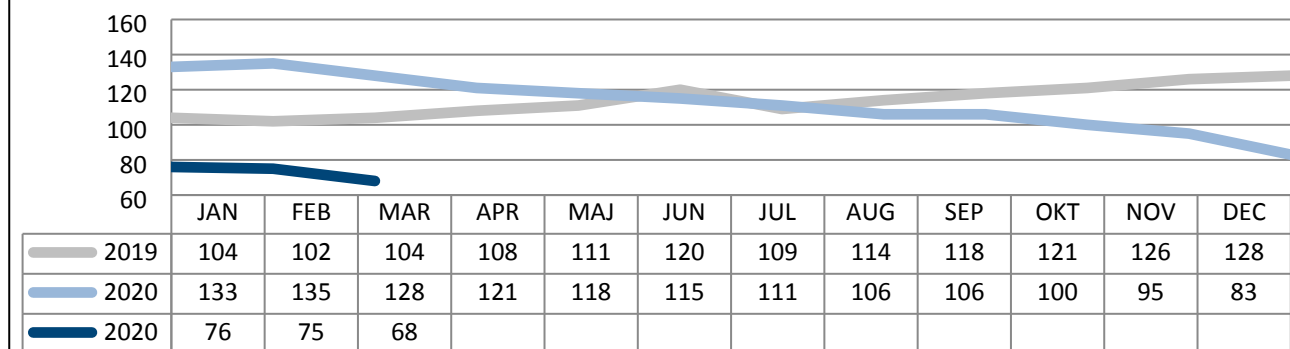
0,3 procent af befolkningen er i jobafklaringsforløb i 1. kvartal 2021, jf. figur 29. Det er under gennemsnittet blandt kommuner på Vestegnen på 0,4 procent, jf. tabel 14. Rødovre ligger nu 0,2 procentpoint under målsætningen for 2020 og målet på maksimalt 0,5 procent er nået. Det forventes dog at ændre sig, når den midlertidige ændring i Sygedagpengeloven ophæves.

Tabel 14: Andel i jobafklaringsforløb, sammenlignet med Vestegnen.

LAB 6.7 Jobafklaring	Gnsn. Vestegnen	Rødovre
Udgangspunkt 2020	0,5	0,4
År til dato jan. – marts 2021	0,4	0,3
Mål for 2021		0,5

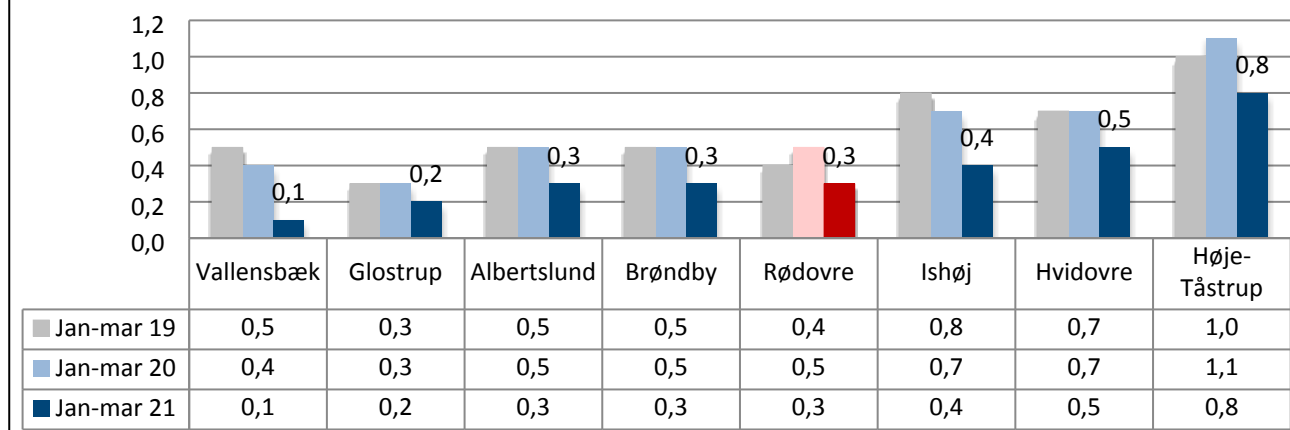
Kilde: Jobindsats.dk. Data trukket 10.05.21

**Figur 28: Udvikling i antal fuldtidspersoner
- borgere i jobafklaringsforløb**



Kilde: Jobindsats.dk. Data trukket 10.05.21

**Figur 29: Andel borgere i jobafklaring
i forhold til Vestegnen**



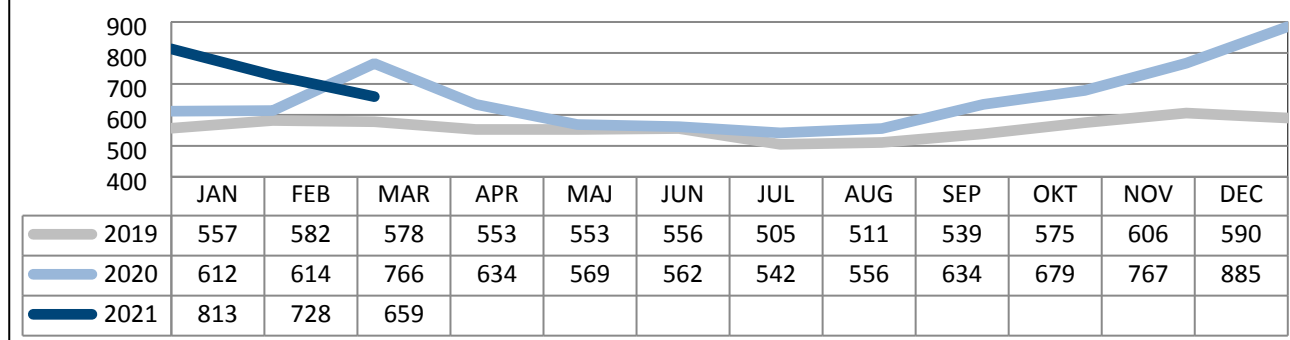
Kilde: Jobindsats.dk. Data trukket 10.05.21

Sygedagpenge og jobafklaring

Antallet af jobafklaringsforløb skal altid ses i sammenhæng med antallet af sygedagpengemodtagere. Kommuner, med mange borgere på sygedagpenge, kan have få i jobafklaringsforløb og omvendt. Det afhænger til dels af praksis i den enkelte kommune, og siden foråret 2020 tillige en midlertidig ændring i Sygedagpengeloven.

Ses på den samlede mængde af borgere, på sygedagpenge og i jobafklaringsforløb, er der 659 fuldtidspersoner ved udgangen af 1. kvartal 2021, jf. figur 30. Det svarer til et fald på 26 procent eller 206 fuldtidspersoner siden december 2020.

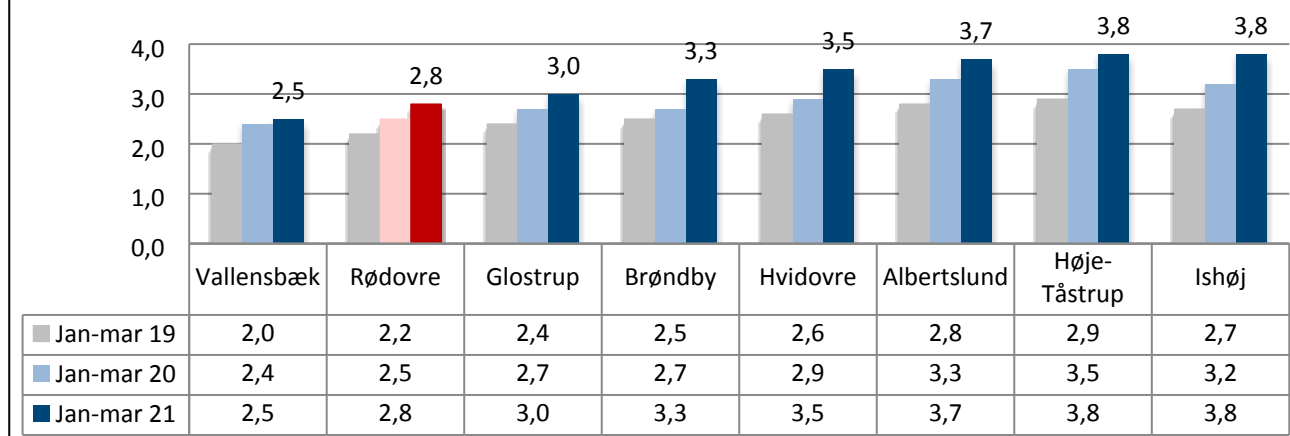
**Figur 30: Udvikling i antal fuldtidspersoner
- borgere på Sygedagpenge og i Jobafklaringsforløb**



Kilde: Jobindsats.dk. Data trukket 11.05.21

Rødovre Kommune er, jf. figur 31, stadig blandt de kommuner, på Vestegnen, med den laveste andel borgere på sygedagpenge og i jobafklaringsforløb i forhold til befolkningen. Gennemsnittet på Vestegnen er således 3,3 procent i 1. kvartal 2021, mens blot 2,8 procent af befolkningen i Rødovre er på sygedagpenge eller i jobafklaringsforløb på samme tidspunkt. Landsgennemsnittet er 3,0 procent, når der måles på hele sygedagpengeområdet. Rødovre er dermed placeret som nr. 15, af alle kommuner på landsplan, i 1. kvartal 2021.

**Figur 31: Andel borgere på sygedagpenge
og i jobafklaringsforløb ift. Vestegnen**



Kilde: Jobindsats.dk. Data trukket 11.05.21

Førtidspensionsområdet

Førtidspension og seniorpension

Jf. figur 32 er antallet af borgere på førtidspension og seniorpension* 1.140 fuldtidspersoner ved udgangen af 1. kvartal 2021. Det svarer til en stigning på tre procent eller 33 fuldtidspersoner siden december 2020.

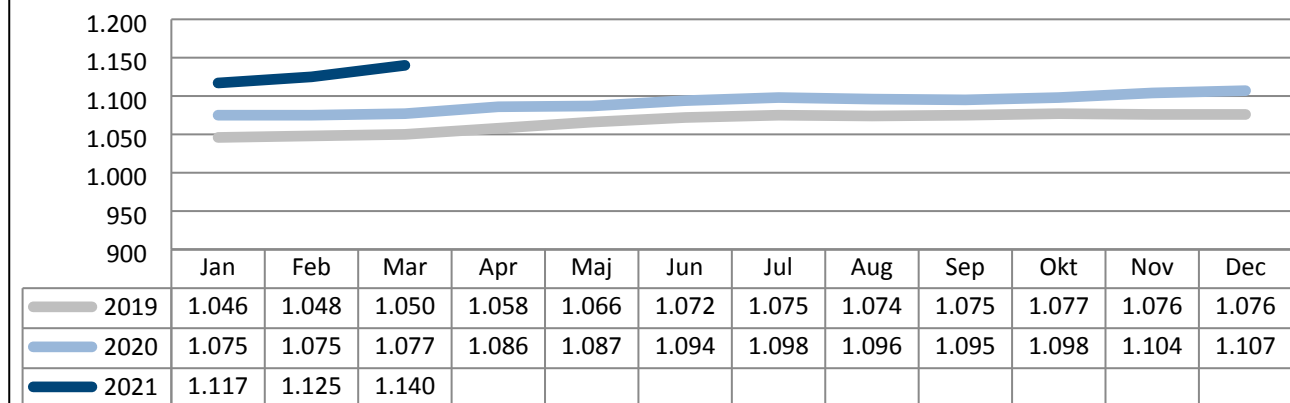
4,3 procent af befolkningen er på førtidspension mv. i 1. kvartal 2021, jf. tabel 15. Rødovre er fortsat blandt de kommuner, der har den laveste andel af førtidspensionister, jf. figur 33. Gennemsnittet for hele landet er 5,8 procent jf. data fra Jobindsats, mens gennemsnittet for kommuner på Vestegnen er 5,1 procent, jf. tabel 15. Den mindre stigning i antallet, i Rødovre, skyldes bl.a. tildeling af seniorpension.

Tabel 15: Andel på førtidspension, sammenlignet med Vestegnen.

LAB 6.11 Førtidspension	Gnsn. Vestegnen	Rødovre
Udgangspunkt 2020	5,1	4,2
År til dato jan. – marts 2021	5,1	4,3

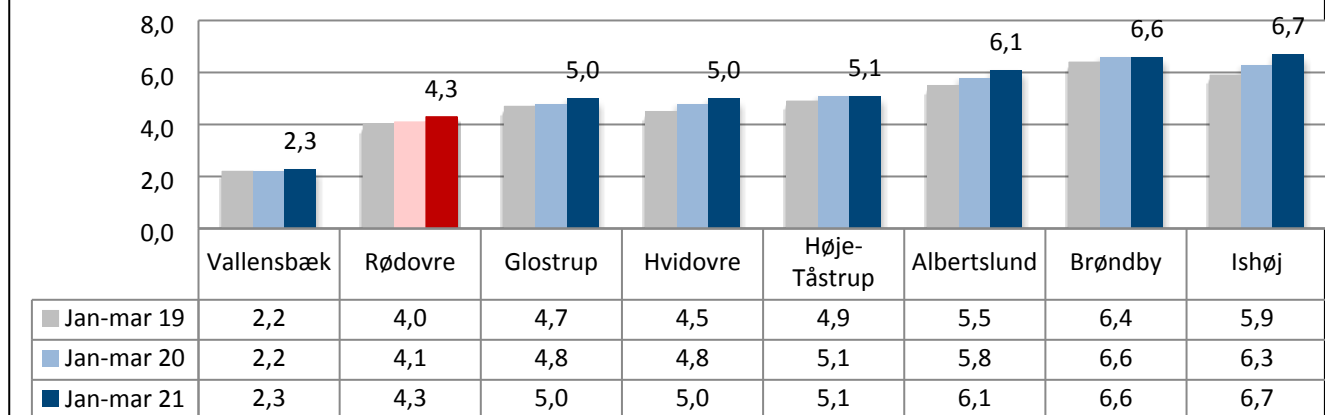
Kilde: Jobindsats.dk. Data trukket 10.05.21

**Figur 32: Udvikling i antal fuldtidspersoner
- borgere på førtidspension**



Kilde: Jobindsats.dk. Data trukket 10.05.21

**Figur 33: Andel borgere på førtidspension
i forhold til Vestegnen**



Kilde: Jobindsats.dk. Data trukket 10.05.21

Metodeafsnit

Målet for beskæftigelsesindsatsen, i Rødovre Kommune, opgøres som en andel af befolkningen (16-66 år) i procent over hele 2021. Den løbende udvikling fremstilles dels som fuldtidspersoner, i de enkelte måneder, samt som andelen af befolkningen i procent år til dato (januar-marts), jf. Kommunalbestyrelsens mål.

I Rødovre Kommune svarer en andel af befolkningen på 0,1 procent til ca. 25 fuldtidspersoner.

Beskæftigelsesministeriets benchmarkingmodel omfatter ikke borgere på førtidspension eller borgere ansat i fleksjob, hvorfor der heller ikke i 2021 er målsat på disse områder. Andelen af førtidspensionister og ansatte i fleksjob følges dog tæt, og udviklingen her indgår fortsat i kvartalsredegørelsen.

Igen i år sammenlignes resultaterne i kvartalsredegørelsen med gennemsnittet blandt kommuner på Vestegnen, som trods forskellige rammevilkår har samme arbejdsmarkedsforhold som Rødovre. Mest sammenlignelige rammevilkår med Rødovre har kommunerne Hvidovre, Glostrup og Høje Taastrup.

Data vedrørende 2019 er undtagelsesvis tilføjet i alle figurer. Således kan udviklingen i 2020 og 2021 løbende sammenlignes med "normaludviklingen" før pandemien.