

Internt Notat

Dato: 05-07-2021

Sagsnummer: 81.00.00-P05-1-21

Sagsbehandler: Lotte Bæk Kildegaard

Ansættelsessted: Personale & Udvikling

Til: Økonomiudvalget

Sygefraværstatistik for 2. kvartal 2021

I henhold til budgetresolution nr. 6 i budgetaftalen for 2011 forelægges sygefraværstatistik for Rødovre Kommune.

Sygefraværprocenten for 1. kvartal 2021 var 4,2 % og er i 2. kvartal 2021 ligeledes til 4,2 %. Sammenlignes 2. kvartal 2020 med 2. kvartal 2021 er sygefraværet steget fra 3,4 % til 4,2 %. Sygefraværet i 2. kvartal 2020 var lavt grundet coronanedlukningen, men i år er det lidt højere end normalt.

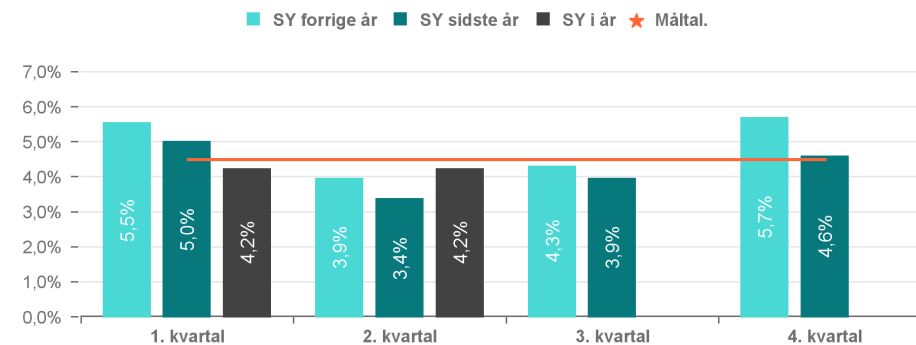
Sygefraværet for de seneste 12 måneder er 4,2 %. Sygefraværet de seneste 12 måneder svarer til et gennemsnitligt sygefravær på 11 dage pr. fuldtidsmedarbejder eller 137,3 fuldtidsstillinger. Målet for sygefravær er i 2021 max. 4,5 %. Sygefraværet ligger således under kommunens måltal.

Sygefravær for medarbejdere, der arbejder eller har arbejdet hjemmefra under corona, indgår i statistikken. Coronarelateret sygefravær registreres ikke som sygefravær.

Data er opdateret til og med Juni 2021

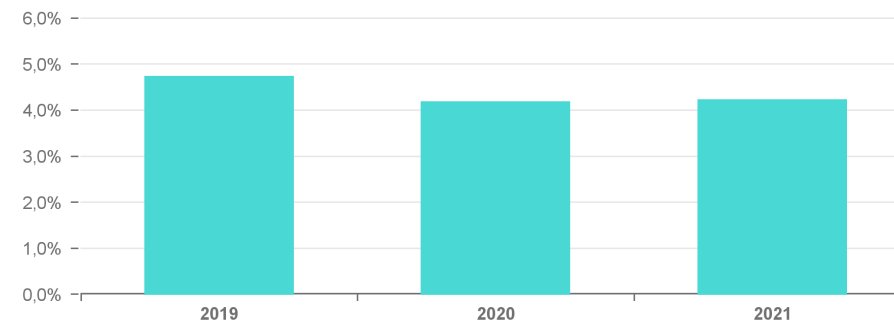
Tabel 1. Sygefraværspct. for forvaltningerne	2019	2020	2021	
	I alt	I alt	Til og med juni md	Måltal
Børne- og Kulturforvaltningen	5,1%	4,3%	4,0%	4,7%
Ressource- og Serviceforvaltningen	2,3%	2,0%	0,7%	2,0%
Social- og Sundhedsforvaltningen	5,1%	4,6%	5,1%	4,7%
Teknisk Forvaltning	3,5%	3,5%	3,7%	3,9%
Rødovre Kommune	4,9%	4,2%	4,2%	4,5%

Udvikling i sygefravær for Rødovre Kommune



Tabel 2. Sygefraværspct. for fagområder	2019	2020	2021
	I alt	I alt	Til og med juni md
Administration m.m.	3,5%	2,4%	2,7%
Dagtilbudsområdet	6,4%	5,2%	5,3%
Kultur- og Fritidsområdet	2,4%	2,6%	2,2%
Rødovre Kommunale Ejendomme	3,4%	4,0%	4,6%
Rødovre Kommunale Testenhed	-	-	2,9%
Skoleområdet	4,7%	3,9%	3,2%
Social- og Borgerservice	3,6%	3,5%	2,6%
Teknisk drift	3,9%	3,1%	3,2%
Tværgående Projekter - TF	-	-	10,3%
Ældre- og Handicapområdet	5,8%	5,5%	6,2%
Rødovre Kommune	4,9%	4,2%	4,2%

Udvikling i sygefravær for Rødovre Kommune - sammenlignelige perioder (år til dato)



Data er opdateret til og med Juni 2021

Sygefraværspcent - seneste 12 mdr

4,2% ▲

Fra 2020-07 til og med 2021-06
Måltallet er 4,5 %

Gns. antal sygedage pr. årsværk

11,0

Fra 2020-07 til og med 2021-06
Et årsværk er 1924 timer.
En sygedag er 7,4 timer

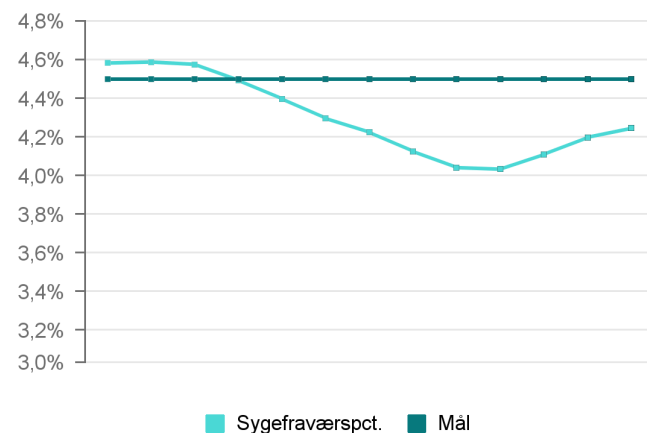
Sygefravær i årsværk - seneste 12 mdr.

137,3

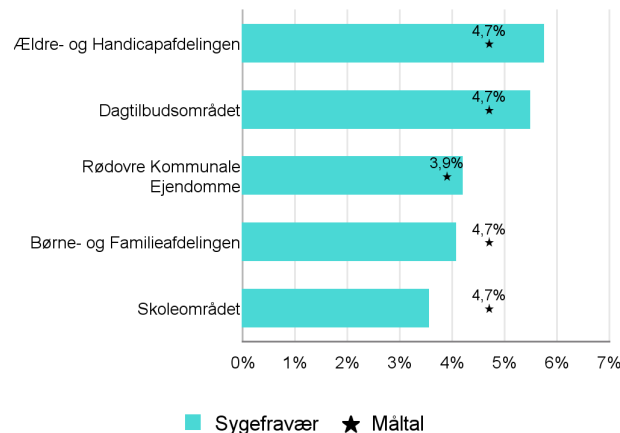
Fra 2020-07 til og med 2021-06
Et årsværk er 1924 timer
Samlet antal årsværk er 3.234,5

Udvikling i sygefravær 12 mdr. bagud i hvert punkt

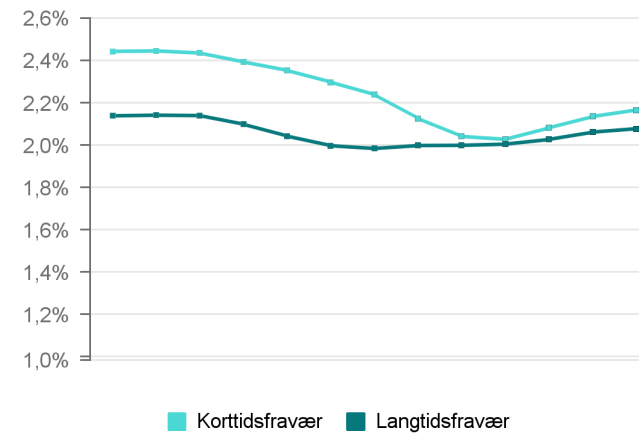
(rullende)



Bund 5 fagområder (højest fravær) - seneste 12 mdr.



Udvikling i kort- og langtidssygefravær (rullende 12 mdr. bagud i hvert punkt)



Forvaltninger. Alle tal er for seneste 12 måneder	Måltal	Sygefravær	Korttids- sygefravær	Langtids- sygefravær	Antal årsværk	Gns. sygedage pr. årsværk	Sygefravær i årsværk
Børne- og Kulturforvaltningen	4,7%	4,2% ▲	2,2% ▲	2,0% ▼	1.618,4	10,9	67,8
Ressource- og Serviceforvaltningen	2,0%	1,6% ▼	0,6% ▼	1,0% ▼	100,9	4,2	1,6
Social- og Sundhedsforvaltningen	4,7%	4,8% ▲	2,4% ▲	2,5% ▲	1.152,6	12,5	55,4
Stabsfunktioner	2,0%	1,3% ▼	1,3% ▼	-	15,0	3,3	0,2
Teknisk Forvaltning	3,9%	3,5% ▼	1,8% ▲	1,7% ▼	347,6	9,2	12,3
Samlet for hele kommunen	4,5%	4,2% ▲	2,2% ▲	2,1% ▲	3.234,5	11,0	137,3