



Kvartalsreddegørelse

20.08.2021

Jobcenter Rødovre

jobcenter 
Rødovre

Indhold

Kvartalsredegørelse for Beskæftigelsesindsatsen 2. kvartal 2021	3
Konklusion og målopfyldelse for beskæftigelsesindsatsen 2021	3
Beskæftigelsesministeriets benchmarking 1. – 4. kvartal 2020	4
Resultater for beskæftigelsesindsatsen i 1. halvår 2021	5
Den officielle ledighedsstatistik	5
Dagpengeområdet	7
Forsikrede ledige	7
A-kasser	8
Kontanthjælpsområdet	10
Kontanthjælp	10
Jobparate på kontanthjælp	11
Aktivitetsparate på kontanthjælp	11
Uddannelseshjælp	12
Uddannelsesparate unge	13
Aktivitetsparate unge	13
Revalidering	14
Ressourceforløb	15
Fleksjob	16
Sygedagpengeområdet	20
Sygedagpenge	20
Jobafklaring	21
Sygedagpenge og jobafklaring	22
Førtidspension og seniorpension	23
Metodeafsnit	24

Kvartalsredegørelse for Beskæftigelsesindsatsen 2. kvartal 2021

Social- og Sundhedsforvaltningen redegør herved for udviklingen i beskæftigelsesindsatsen, i Rødovre Kommune, i 1. halvår 2021. Redegørelsen opgør graden af målopfyldelse for de mål, som Kommunalbestyrelsen har fastlagt for beskæftigelsesindsatsen i 2021, ligesom udviklingen blandt offentligt forsørgede, samlet og inden for de enkelte ydelser, opgøres og kommenteres. Der redegøres ligeledes for resultatet af Beskæftigelsesministeriets benchmarking for 2020 over jobcentrenes resultater.

Konklusion og målopfyldelse for beskæftigelsesindsatsen 2021

Pandemiens anden bølge påvirkede arbejdsmarkedet i hovedstadsområdet betydeligt i 1. kvartal 2021, hvor antallet toppede med 1.260 forsikrede ledige i februar 2021. Omregnet til fuldtidspersoner steg ledigheden således 14 procent fra 891 i december 2020 til 1.016 fuldtidspersoner i februar 2021.

Beskæftigelsesindsatsen var stort set suspenderet frem til medio april 2021. I takt med implementering af en styrket indsats, såvel som genåbningen af samfundet, er antallet af borgere på offentlig forsørgelse, i Rødovre, dog faldet betydeligt. De fleste af de borgere, der blev ledige i forbindelse med COVID-19, er nu tilbage på arbejdsmarkedet. Ligeledes er den store stigning i antallet af borgere på sygedagpenge nu for nedadgående og nærmer sig et mere normalt niveau.











Ledigheden er fortsat højere i hovedstadsområdet og på Vestegnen end på landsplan. Særligt hotel- og restaurationsbranchen og den øvrige oplevelsesindustri er stadig berørt. Trods dette er aktiviteten på arbejdsmarkedet i Rødovre, såvel som på Vestegnen, på vej tilbage til niveauet før pandemien.

Antallet af ledige er dog stadig markant blandt en række A-kasser, der både omfatter akademikere og det ufaglærte område. Der er ligeledes en udfordring omkring de relativt mange, der over en periode har en mere sporadisk tilknytning på arbejdsmarkedet. De har sværere ved at blive genansat.

Der arbejdes fortsat intensivt på at nedbringe ledigheden blandt forsikrede ledige – herunder langtidsledige eller borgere med risiko for langtidsledighed. I den forbindelse fortsættes det særlige fokus på at igangsætte uddannelse og opkvalificeringsforløb.

Udvikling og målopfyldelse, på de enkelte områder, er opgjort i tabel I. Det bemærkes, at udgangspunktet for målfastsættelsen i 2021 er efterreguleret, jf. nye data fra Jobindsats, men ambitionsniveauet er fastholdt.

Tabel I: Udvikling over det seneste år samt målopfyldelse på de enkelte målgrupper

Målgruppe	Andel af befolkningen i procent		Udvikling Målopfyldelse	
	2020	1. halvår 2021	Mål 2021	2020 – 2. kv. 21
Alle ydelser BMB	10,7	11,0	10,3	
A-dagpenge	3,3	3,5	3,2	
Kontanthjælp	2,4	2,3	2,3	
Uddannelseshjælp	0,8	0,7	0,7	
Revalidering	0,0	0,0	0,0	
Ressourceforløb	1,1	1,2	1,0	
Ledighedsydelse	0,4	0,3	0,4	
Integrationsområdet	0,2	0,2	0,2	
Sygedagpenge	2,1	2,5	2,0	
Jobafklaringsforløb	0,4	0,3	0,5	
Fleksjob	1,7	1,7		
Førtidspension	4,2	4,3		
Alle ydelser under ét	16,6	17,0		

Kilde: Jobindsats.dk. Data trukket 13.08.21. NB: Pilens farve angiver om målet for 2021 er nået (grøn) eller ikke nået (rød).

Andelen af befolkningen på offentlig forsørgelse, i Rødovre Kommune, er 11,0 procent i 1. halvår 2021. Således 0,3 procentpoint højere end i hele 2020. Målsætningen, om at nedbringe andelen til maksimalt 10,3 procent, er dermed endnu ikke indfriet. Det er antallet af borgere på a-dagpenge, sygedagpenge og ressourceforløb, der endnu ikke opfylder målene til trods for, at udviklingen nu er vendt på alle områder.

Der ses en særlig positiv udvikling på ydelserne kontanthjælp, uddannelseshjælp, jobafklaring og ledighedsydelse, hvor målene for 2021 er indfriet. I øvrigt er den positive udvikling på a-dagpenge fortsat i juli og august, jf. interne data. Pt. ses en andel på under 2,9 procent.

Rødovre Kommune lever ikke op til det forventede antal borgere på offentlig forsørgelse jf. Beskæftigelsesministeriets benchmarkingliste i 2020. Rødovre afviger med 110 fuldtidspersoner i forhold til et forventet niveau på 2.600. Det giver en samlet placering som nr. 78. Der er dog stor spredning på de enkelte ydelsesområder fra en placering som nr. 2 på landsplan på sygedagpengeområdet til nr. 90 på a-dagpengeområdet og nr. 93 på kontanthjælpsområdet.

52 ud af 98 kommuner lever ikke op til det forventede niveau, herunder 6 ud af 8 kommuner på Vestegnen. Rødovre er dog nr. 25 på landsplan, når alle ydelserne såsom førtidspension og fleksjob også omfattes.

Beskæftigelsesministeriets benchmarking 1. – 4. kvartal 2020

I juni 2021 er der opdateret nye data for benchmarking, der sætter fokus på kommunernes resultater på beskæftigelsesområdet. Formålet med benchmarkinglisten er at indikere, hvor gode de enkelte kommuner er til at få borgerne væk fra offentlig forsørgelse. Der opgøres på resultatmål, der viser forskellen mellem forventet og faktisk antal fuldtidspersoner på offentlig forsørgelse. Der er, jf. note fra Styrelsen for Arbejdsmarked og Rekruttering, ikke taget særlig højde for pandemien. Det påvirker resultatet negativt, idet Rødovre, som resten af hovedstadsområdet og i særdeleshed Vestegnen, har været særligt påvirket af COVID-19.

Den seneste opgørelse dækker perioden fra 1. kvartal 2020 til og med 4. kvartal 2020. Rødovre Kommune placerer sig samlet som nr. 78 på landsplan, der dog dækker over en placering som nr. 2 på sygedagpengeområdet, en placering som nr. 90 på a-dagpengeområdet og som nr. 93 på kontanthjælpsområdet, jf. tabel 2. Den samlede placering er steget tre pladser fra nr. 81 til nr. 78.

I Rødovre ses en overvægt af a-dagpengemodtagere på 70 fuldtidspersoner, en overvægt af borgere på kontanthjælpsområdet på 140 fuldtidspersoner, mens der er 90 færre borgere på sygedagpengeområdet end forventet. Samlet set en difference på 110 fuldtidspersoner i forhold til det forventede antal eller 0,42 procentpoint. 52 ud af 98 kommuner lever ikke op til det forventede niveau, herunder 6 ud af 8 kommuner på Vestegnen. Rødovre Kommune ligger lidt bedre placeret end Høje-Taastrup og Hvidovre.

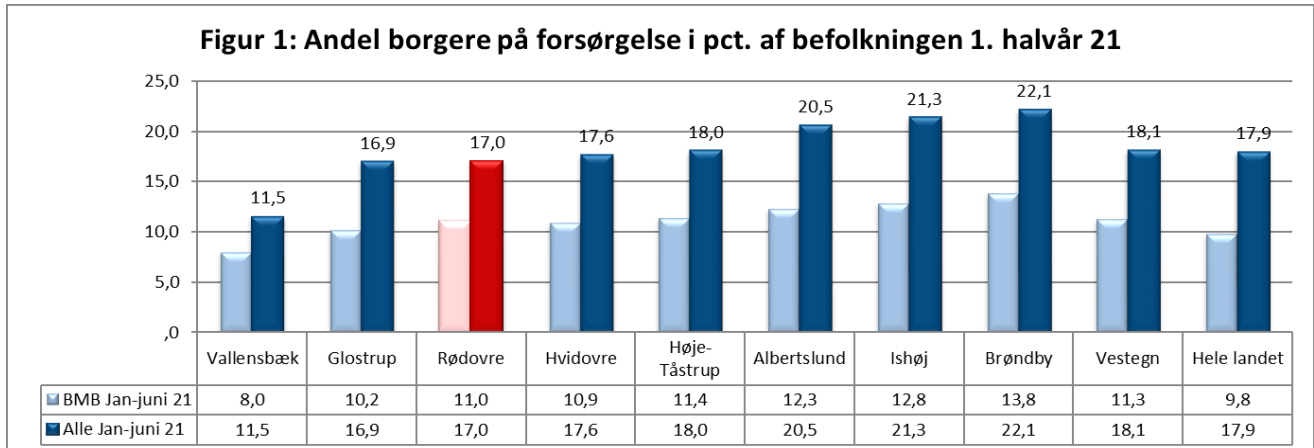
Tabel 2: Resultatmål. Beskæftigelsesministeriets benchmarking vedr. antal på forsørgelse

	1kv20-4kv20			Placering på benchmark-ranglisten
	Antal fuldtidspersoner på offentlig forsørgelse			
	Forventet antal	Faktisk antal	Forskel mellem forventet og faktisk antal	
Ydelsesgrupper i alt	2.600	2.710	110	78
A-dagpenge mv.	800	870	70	90
Sygedagpenge mv. *	690	600	-90	2
Kontanthjælp mv. **	1.110	1.250	140	93

Kilde: Jobindsats.dk. Data trukket 09.06.21. *dækker sygedagpengeforløb samt jobafklaringsforløb. **dækker ydelserne kontanthjælp, uddannelseshjælp, revalidering, ledighedsydelse, ressourceforløb samt selvforsørgelses- og hjemrejseydelse. NB: Jf. STAR er der ikke indført konkrete justeringer i forbindelse med COVID-19. Der tages dog løbende højde for eksogene chok, såsom COVID-19, der påvirker hele landet.

Resultater for beskæftigelsesindsatsen i 1. halvår 2021

I figur 1 vises andelen af borgere på offentlig forsørgelse blandt kommuner på Vestegnen i forhold til hele landet. Dels på de områder, der er omfattet af Beskæftigelsesministeriets benchmarkingliste (BMB) og som Rødovre Kommune har målsat på i 2021. Ligeledes vises niveauet på alle områder samlet, der således også omfatter ydelserne førtidspension og ansatte i fleksjob.



Kilde: Jobindsats.dk. Data trukket 13.08.21 NB: BMB henviser til områder omfattet af Beskæftigelsesministeriets Benchmarkingliste.

Andelen af befolkningen på offentlig forsørgelse, i Rødovre, er 11,0 procent i 1. halvår 2021. Det er under gennemsnittet på Vestegnen på 11,3 procent, mens landsgennemsnittet er 9,8 procent på samme tidspunkt. Ses på samtlige ydelser, således inklusiv borgere i fleksjob og på førtidspension, så er andelen af borgere på offentlig forsørgelse, i Rødovre, i alt 17,0 procent af befolkningen i 1. halvår 2021. Det er under gennemsnittet for kommuner på Vestegnen på 18,1 procent såvel som landsgennemsnittet på 17,9 procent.

Alene i juni 2021 er andelen i Rødovre Kommune 16,0 procent, når alle ydelser er medtaget. Det giver en plads som nr. 25 på landsplan.

Den officielle ledighedsstatistik

Andelen af arbejdsmarkedsparete ledige, i juni 2021, er 5,1 procent i Rødovre, jf. tabel 3, og således faldet 0,5 procentpoint siden december 2020. Ved udgangen af 2. kvartal 2021 ligger Rødovre derved under gennemsnittet for kommuner på Vestegnen på 5,4 procent, men højere end både gennemsnittet i Region Hovedstaden på 4,4 procent og i hele landet på 3,8 procent. Hele hovedstadsområdet er stadig påvirket af pandemien, dog i mindre grad end tidligere.

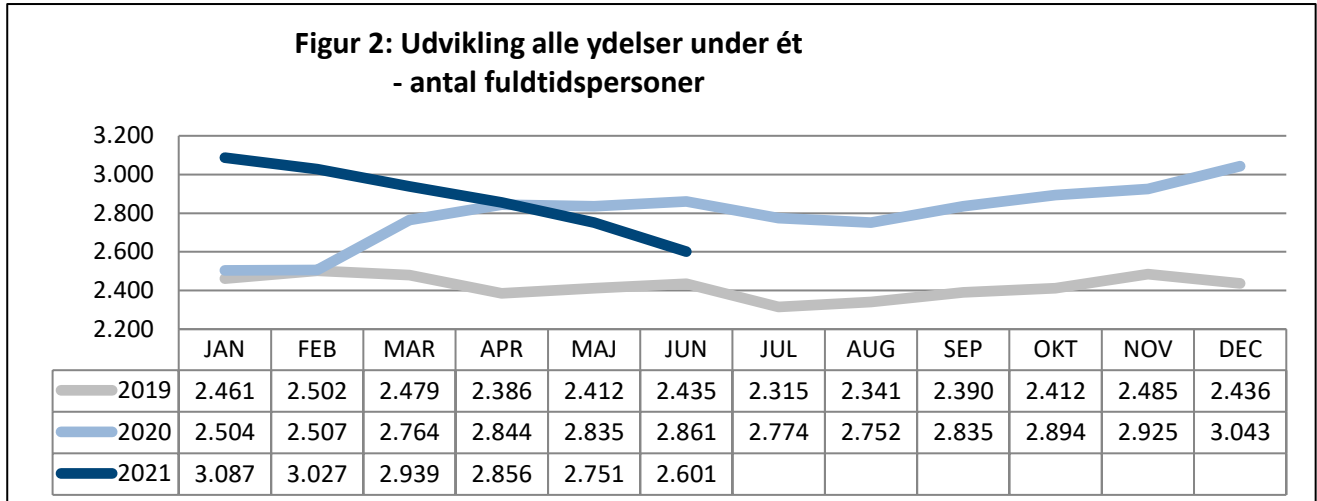
Tabel 3: Fuldtidsledige (sæsonkorrigeret) i procent af arbejdsstyrken.

	Dec. 2020	Juni 2021
Vallensbæk	4,3	4,1
Hvidovre	4,7	4,2
Glostrup	4,7	4,6
Rødovre	5,6	5,1
Albertslund	5,6	5,5
Høje-Taastrup	5,8	5,6
Brøndby	7,6	7,0
Ishøj	7,3	7,3
Gnsn. Vestegnen	5,7	5,4
Region Hovedstaden	4,9	4,4
Hele Landet	4,4	3,8

Kilde: Danmarks Statistik AUS08. Data trukket 10.08.21. Opgørelsen her dækker forsikrede ledige såvel som jobparate ledige.

Borgere på offentlig forsørgelse

Jf. figur 2 er antallet af borgere på offentlig forsørgelse (mellem 16 og 66 år) for nedadgående. Ved udgangen af 2. kvartal 2021 er der således 2.601 fuldtidspersoner på offentlig forsørgelse i Rødovre. Det er et fald på 442 fuldtidspersoner eller 15 procent siden december 2020.



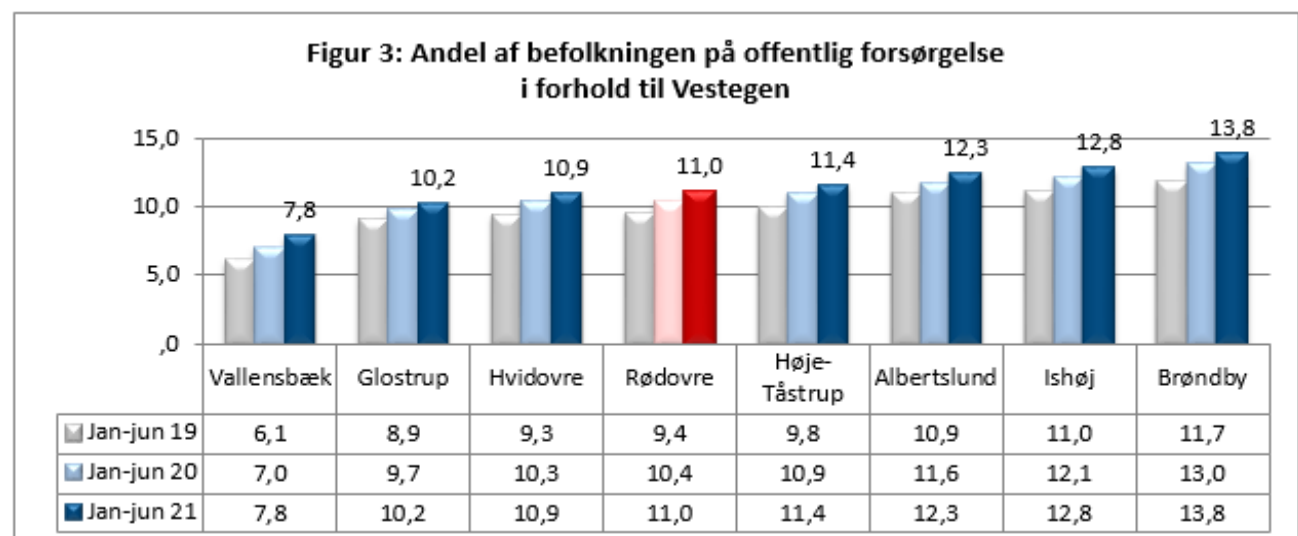
Kilde: Jobindsats.dk. Data trukket 11.08.21. NB: Data omfatter ikke borgere på efterløn, på førtidspension eller i fleksjob.

Jf. figur 3 udgjorde andelen af offentligt forsørgede, i Rødovre, 11,0 procent af befolkningen i 1. halvår 2021. Således lidt under gennemsnittet for kommuner på Vestegnen, jf. tabel 4. Rødovre ligger således på en delt 4. plads blandt vestegnskommunerne. Det samlede mål er endnu ikke nået, men udviklingen er særdeles positiv. Til trods for, at andelen i Rødovre nåede et niveau på 11,7 procent alene i januar 2021, så er andelen nu nede på 9,8 procent alene i juni 2021.

Tabel 4: Alle ydelser under ét, opgørelse af resultatmål.

Alle ydelser under ét	Gnsn. Vestegnen	Rødovre
Udgangspunkt 2020	10,8	10,7
År til dato jan. – juni 2021	11,3	11,0
Mål for 2021		10,3

Kilde: Jobindsats.dk. Data trukket 13.08.21 NB: Data omfatter ikke borgere på efterløn, på førtidspension eller i fleksjob.



Kilde: Jobindsats.dk. Data trukket 13.08.21 NB: Data omfatter ikke borgere på efterløn, på førtidspension eller i fleksjob.

Dagpengeområdet

Forsikrede ledige

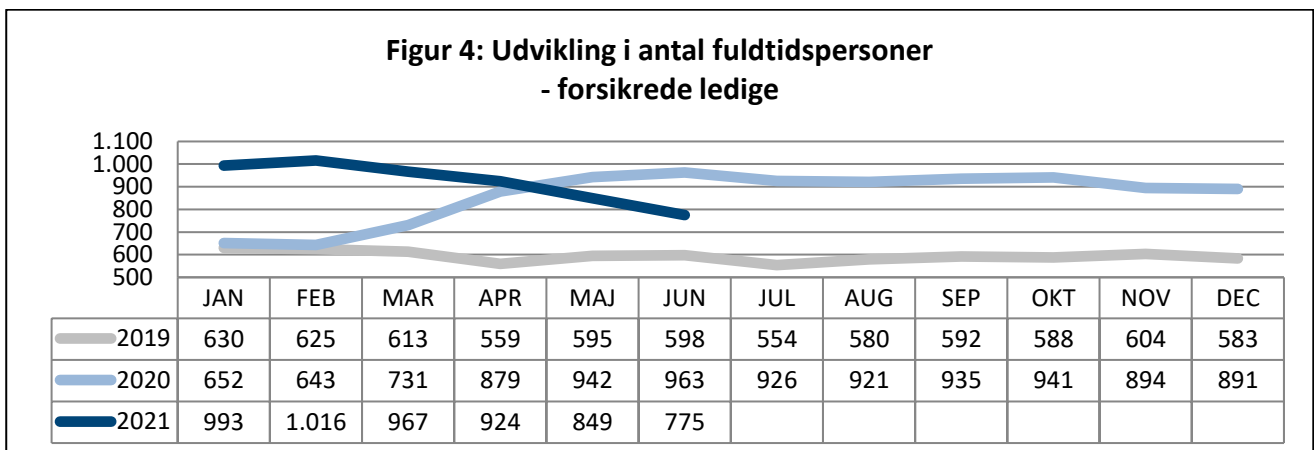
Antallet af forsikrede ledige er 775 fuldtidspersoner ved udgangen af 2. kvartal 2021, jf. figur 4. Det svarer til et fald på 13 procent eller 116 fuldtidspersoner siden december 2020. Den markante stigning i 2020, der toppede med omkring 1.000 fuldtidspersoner i februar 2021, efter endnu en nedlukning, er nu for alvor for nedadgående.

3,5 procent af befolkningen er forsikrede ledige i 1. halvår 2021, jf. figur 5. Gennemsnittet blandt kommuner på Vestegnen er 3,7 procent på samme tidspunkt, jf. tabel 5. Rødovre er stadig over målsætningen for 2021 på maksimalt 3,2 procent og målet er endnu ikke nået. På trods af, at andelen i Rødovre nåede et niveau på 3,8 procent alene i februar 2021, så er andelen nu nede på 2,9 procent alene i juni 2021.

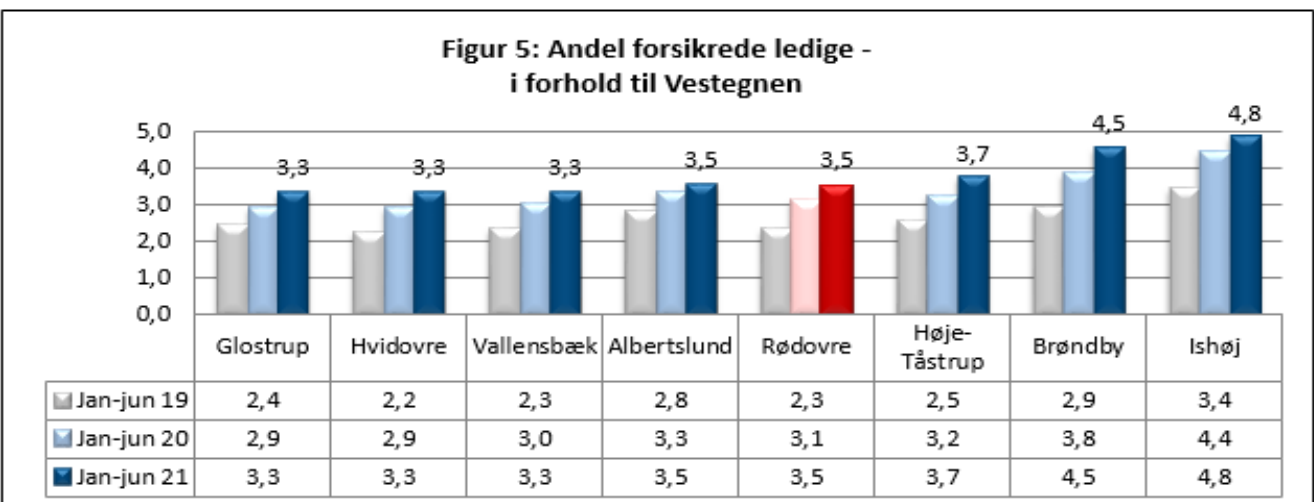
Tabel 5: Andel forsikrede ledige, sammenlignet med Vestegnen.

LAB 6.1 A-Dagpenge	Gnsn. Vestegnen	Rødovre
Udgangspunkt 2020	3,5	3,3
År til dato jan. – juni 2021	3,7	3,5
Mål for 2021		3,2

Kilde: Jobindsats.dk. Data trukket 10.08.21



Kilde: Jobindsats.dk. Data trukket 10.08.21



Kilde: Jobindsats.dk. Data trukket 10.08.21

A-kasser

Der er sket markante ændringer i ledigheden blandt flere a-kasser over det seneste år. Udviklingen skyldes primært pandemien, der har været en udfordring for de fleste brancher. Nogle fagområder har dog været mere påvirket end andre.

Udviklingen er nu vendt og i flere a-kasser falder antallet af ledige. Det gælder primært 3F, Min A-kasse, Det Faglige Hus og FOA. I BUPL såvel som i Den Sundhedsfaglige samt Kristelig A-kasse stiger antallet fortsat. Der er dog tale om små stigninger på få personer.

I tabel 6 vises ændringen i de enkelte a-kasser, alene fra 1. kvartal til 2. kvartal 2021, i sidste kolonne. Her ses et fald på 126 personer. Det er overvejende i a-kasser med ufaglærte og akademikere, der ses en nedgang af ledige.

Der er total set sket et fald på 45 ledige fordelt på samtlige a-kasser, fra 4. kvartal 2020 til 2. kvartal 2021, jf. tabel 7. Det svarer til et fald på tre procent. Der er her tale om enkeltpersoner og ikke fuldtidspersoner, ligesom data fremstilles for et helt kvartal i modsætning til månedsvis. Derfor afviger antallet betydeligt fra antallet i figur 4.

Tabel 6: Ledigheden i A-kasser

A-Kasse	4. kv. 2020	1. kv. 2021	2. kv. 2021	Ændring 1. kv. – 2. kv. 21
	Antal personer			
A-kasse i alt	1.354	1.435	1.309	-126
A-kassen Frie	23	20	23	3
A-kassen LH	43	47	35	-12
A-kassen for Journalistik, Kommunikation og Sprog	18	15	19	4
Akademikernes A-kasse	114	118	105	-13
Ase	110	112	99	-13
BUPL A-kasse	14	25	29	4
CA A-kasse	31	35	34	-1
Det Faglige Hus A-kasse	129	149	131	-18
Din Faglige A-Kasse	24	32	28	-4
Din Sundhedsfaglige A-kasse	12	18	21	3
FOA's A-kasse	73	77	63	-14
FTF A-kasse	88	94	92	-2
Faglig Fælles (3F) A-kasse	209	219	196	-23
Fødevareforbundet NNF's A-kasse	4	4	0	-4
HK /Danmarks A-kasse	154	155	146	-9
Kristelig A-Kasse	129	137	140	3
Lærernes A-kasse	7	9	9	0
Magistrenes A-kasse	55	53	50	-3
Metalarbejdernes A-Kasse	20	21	16	-5
Min A-kasse	72	73	55	-18
Socialpædagogernes A-Kasse	13	9	9	0
Teknikernes A-Kasse	12	13	9	-4

Kilde: Jobindsats.dk. Data trukket 13.08.21

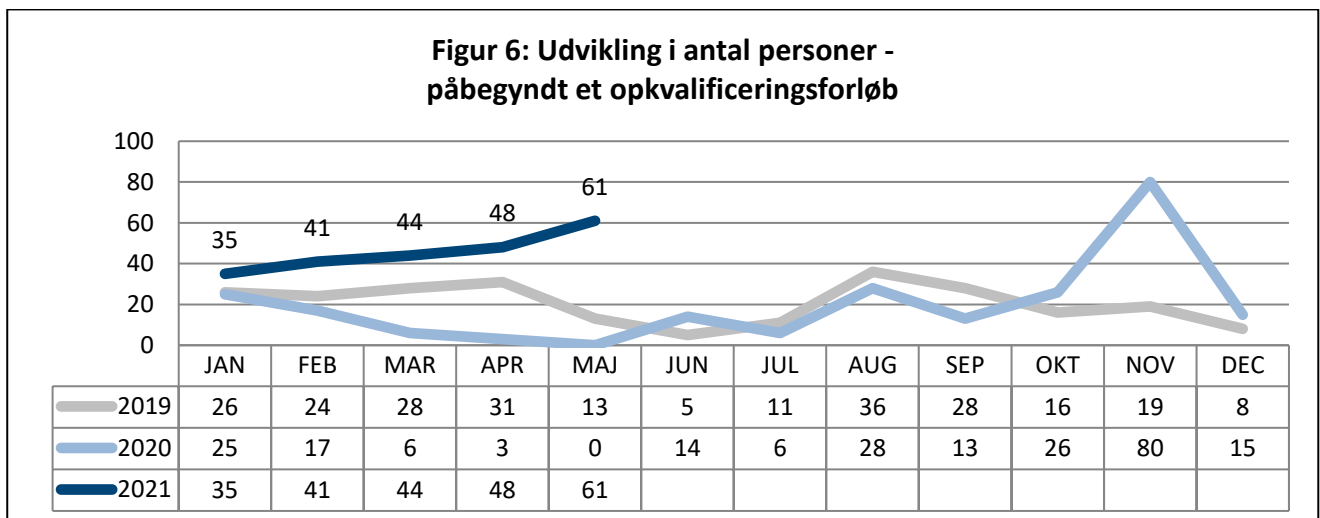
Uddannelse og opkvalificering

I Rødovre er en stor andel af de forsikrede ledige pt. ufaglærte med mere hyppige ledighedsperioder. For at sikre en mere varig beskæftigelse, er der stadig markant fokus på uddannelse og opkvalificering i Rødovre. I særdeleshed for de ufaglærte borgere eller borgere, der har svært ved at finde permanent fodfæste på arbejdsmarkedet.

Der igangsættes en lang række egentlige uddannelsesforløb, såvel som kortere opkvalificeringsforløb i 2020. Total set for 233 personer.

I perioden jan. – maj 2021 er igangsæt 229 forløb, hvilket svarer til en andel på 3,3 procent af de ledige. Rødovre ligger således på en 8. plads på landsplan i forhold til Beskæftigelsesministerens mål vedr. uddannelsesindsatsen for 2021. Alene i maj 2021 påbegyndte 61 personer et opkvalificeringsforløb i Rødovre, jf. figur 6.

Der er ikke opdaterede data for juni 2020. Jobcentrets interne opgørelser viser dog, at der i I. halvår af 2021 er igangsæt omkring 300 forløb. Det er primært de forsikrede ledige, der er omfattet af uddannelsesindsatsen i Rødovre.



Kilde: Jobindsats.dk. Data trukket 10.08.21

Kontanthjælpsområdet

Kontanthjælp

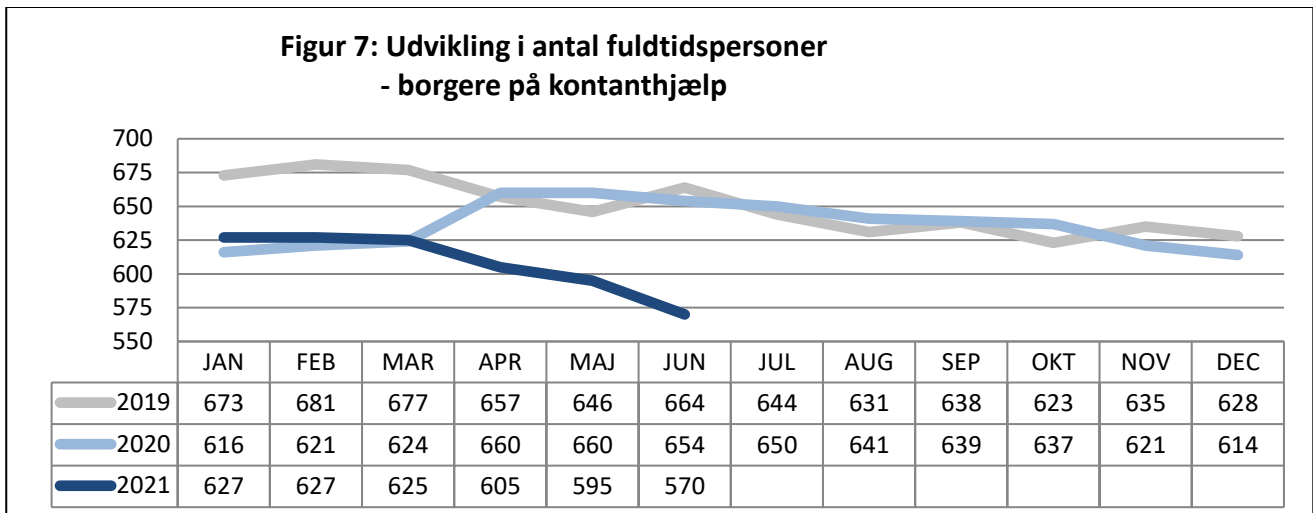
Antallet af kontanthjælpsmodtagere er 570 fuldtidspersoner ved udgangen af 2. kvartal 2021, jf. figur 7. Det er 9 procent eller 58 fuldtidspersoner mindre end i december 2020. I forbindelse med pandemien steg antallet af borgere på kontanthjælp i marts 2020, hvorefter udviklingen så småt vendte. Alene i andet kvartal 2021 er antallet faldet med over 50 fuldtidspersoner.

2,3 procent af befolkningen er på kontanthjælp i 1. halvår 2021, jf. figur 8. Det er på niveau med gennemsnittet for kommuner på Vestegnen, jf. tabel 7. Rødovre ligger nu på niveau med målsætningen for 2021, og målet på maksimalt 2,3 procent er nået. Alene i juni 2021 er andelen i Rødovre 2,2 procent.

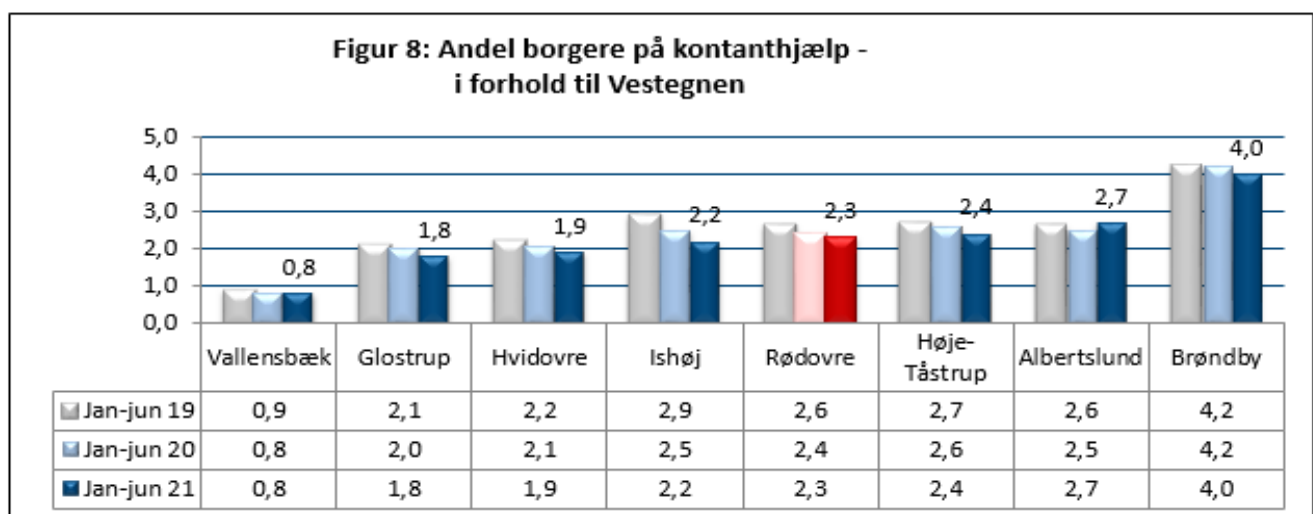
Tabel 7: Andel på kontanthjælp, sammenlignet med Vestegnen.

LAB 6.2 og 6.3 Kontanthjælp	Gnsn. Vestegnen	Rødovre
Udgangspunkt 2020	2,4	2,4
År til dato jan. – juni 2021	2,3	2,3
Mål for 2021		2,3

Kilde: Jobindsats.dk. Data trukket 10.08.21



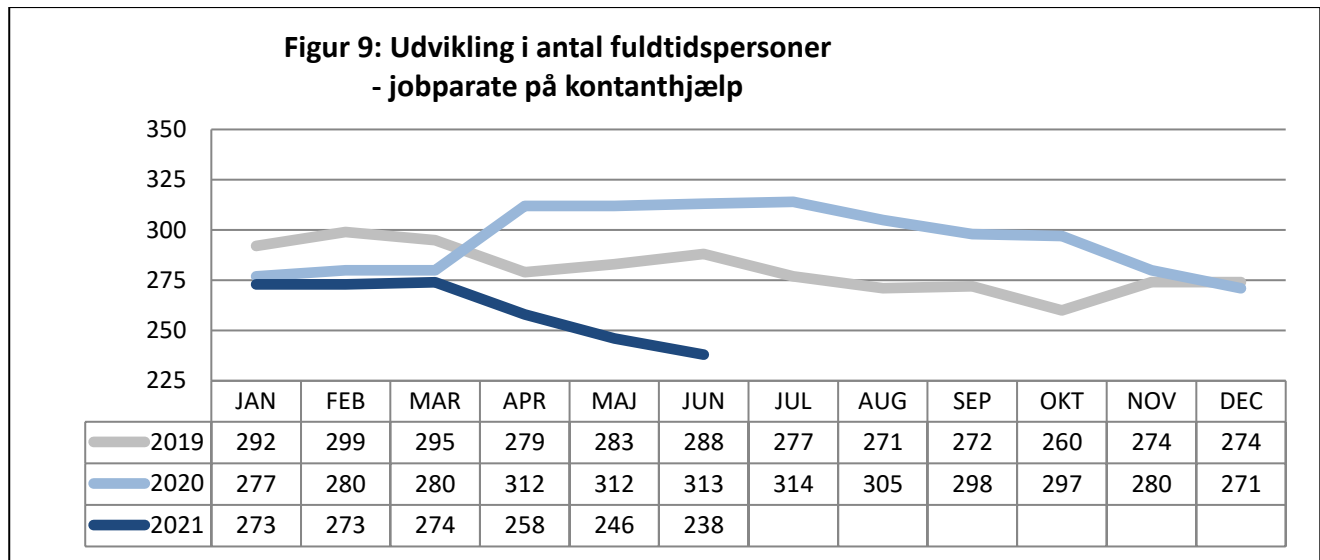
Kilde: Jobindsats.dk. Data trukket 10.08.21



Kilde: Jobindsats.dk. Data trukket 10.08.21

Jobparate på kontanthjælp

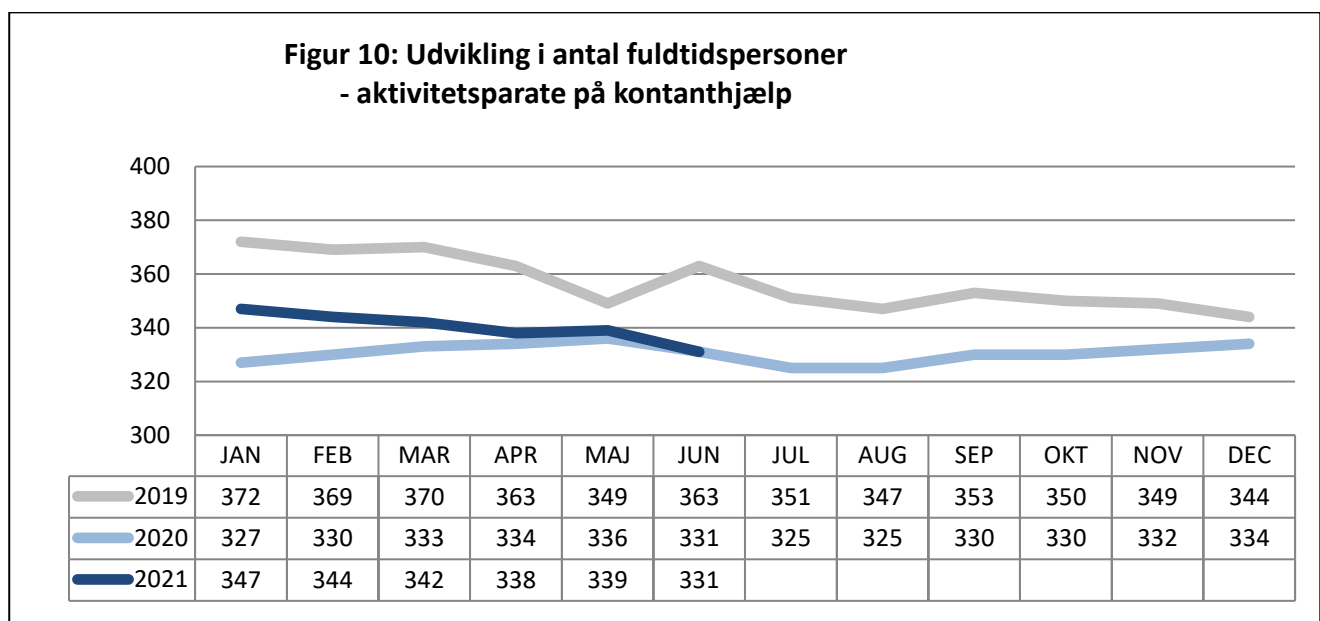
Ved udgangen af 2. kvartal 2021 er der 238 jobparate fuldtidspersoner på kontanthjælp, jf. figur 9. Det er 12 procent eller 33 fuldtidspersoner mindre end i december 2020. Pandemien påvirkede primært de jobparate, på kontanthjælp, med en stigning i marts 2020. Udviklingen vendte dog over sommeren 2020. I takt med implementeringen af den styrkede indsats, såvel som genåbningen af samfundet, er faldet fortsat til under niveauet før pandemien.



Kilde: Jobindsats.dk. Data trukket 10.08.21

Aktivitetsparate på kontanthjælp

Ved udgangen af 2. kvartal 2021 er der 331 aktivitetsparate fuldtidspersoner på kontanthjælp, jf. figur 10. Det er stort set på niveau med december 2020. Nedlukningen har ikke påvirket de aktivitetsparate borgere på kontanthjælp betydeligt. Dele af beskæftigelsesindsatsen var suspenderet gennem 2020, hvilket dog mindskede muligheden for at nedbringe antallet af aktivitetsparate yderligere. Det er ændret nu.



Kilde: Jobindsats.dk. Data trukket 10.08.21

Uddannelseshjælp

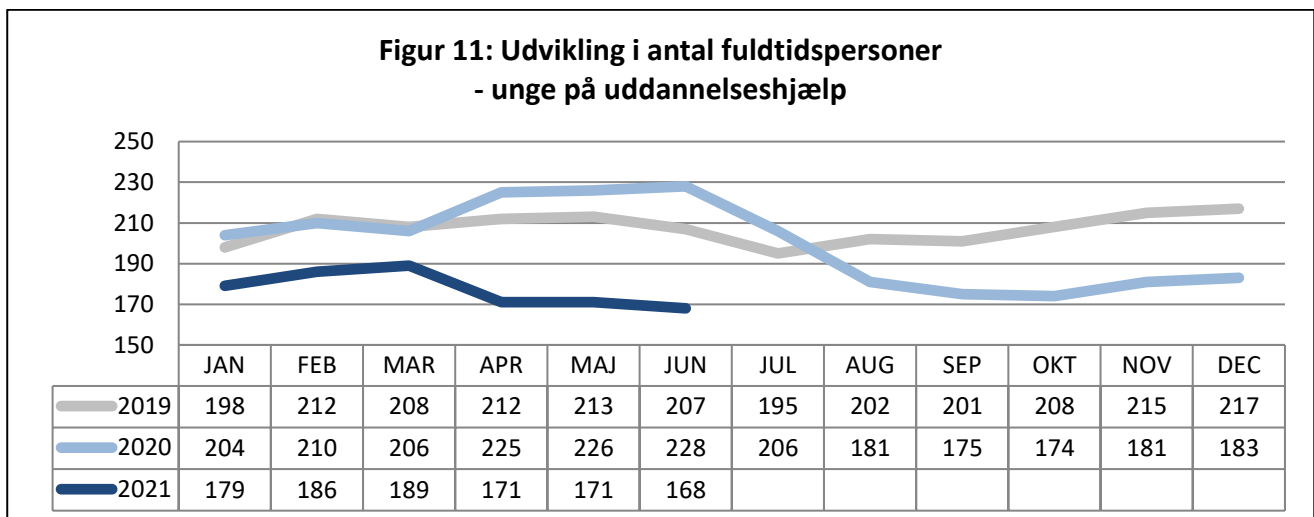
Antallet af unge på uddannelseshjælp er 168 fuldtidspersoner ved udgangen af 2. kvartal 2021, jf. figur 11. Det er 8 procent eller 15 fuldtidspersoner lavere end i december 2020. Området var påvirket af en svag stigning i starten af pandemien, der dog vendte til et fald ved uddannelsesstart i 2020. Den udvikling er fortsat i 2021.

0,7 procent af befolkningen er på uddannelseshjælp i 1. halvår 2021, jf. figur 12. Det er lidt under gennemsnittet blandt kommuner på Vestegnen, jf. tabel 8. Rødovre er nu på niveau med målsætningen for 2021 og målet på maksimalt 0,7 procent er nået.

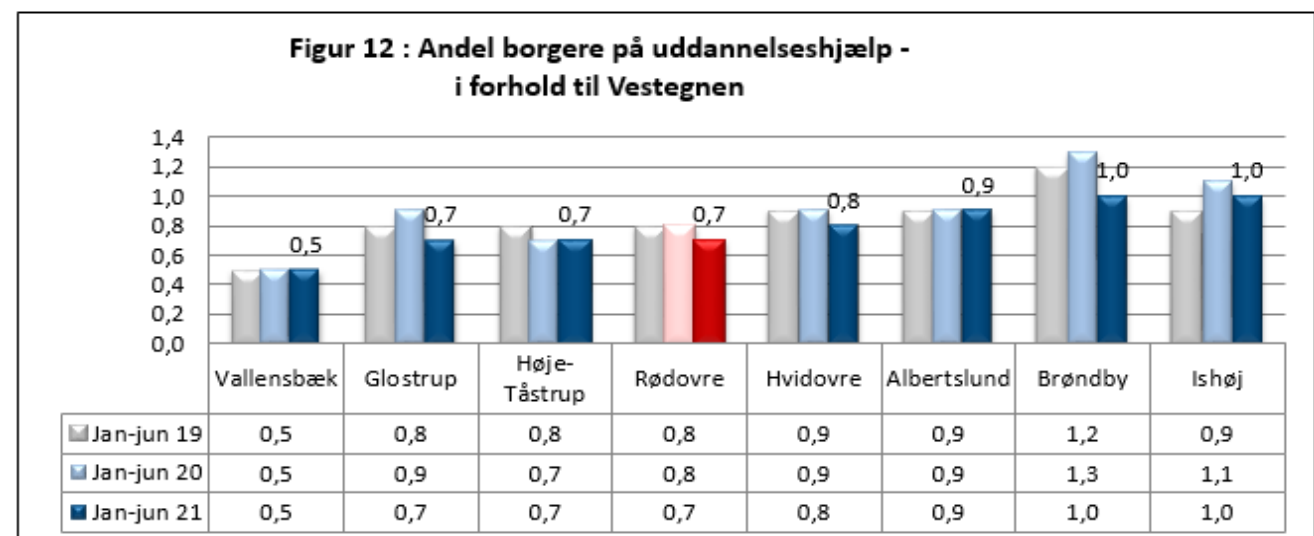
Tabel 8: Andel på uddannelseshjælp, sammenlignet med Vestegnen.

LAB 6.4 og 6.5 Uddannelseshjælp	Gnsn. Vestegnen	Rødovre
Udgangspunkt 2020	0,9	0,8
År til dato jan. – juni 2021	0,8	0,7
Mål for 2021		0,7

Kilde: Jobindsats.dk. Data trukket 10.08.21



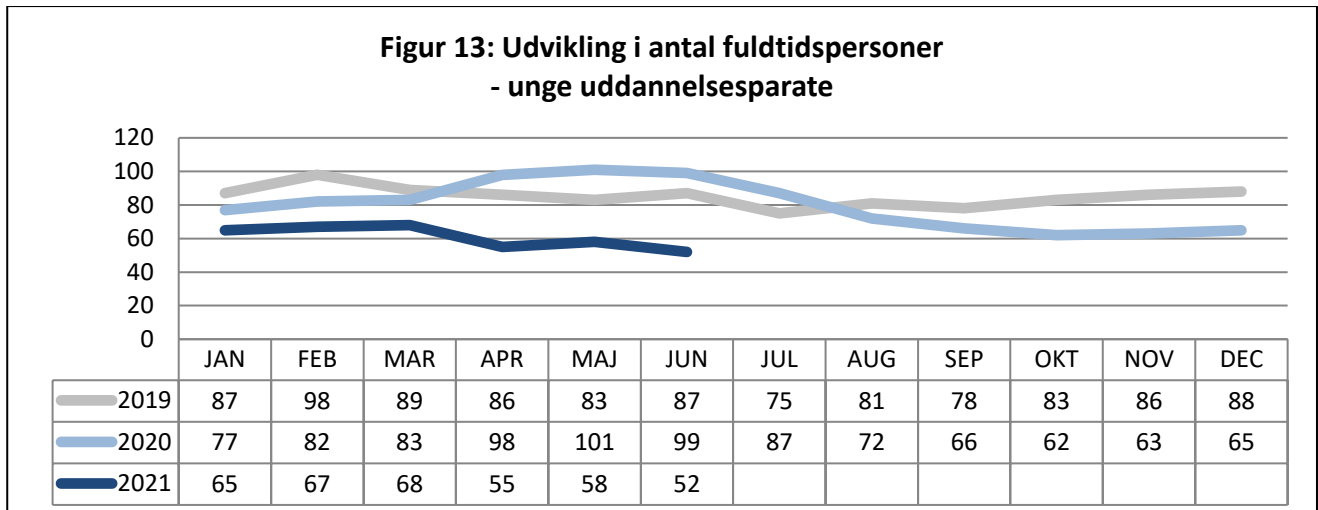
Kilde: Jobindsats.dk. Data trukket 10.08.21



Kilde: Jobindsats.dk. Data trukket 10.08.21

Uddannelsesparate unge

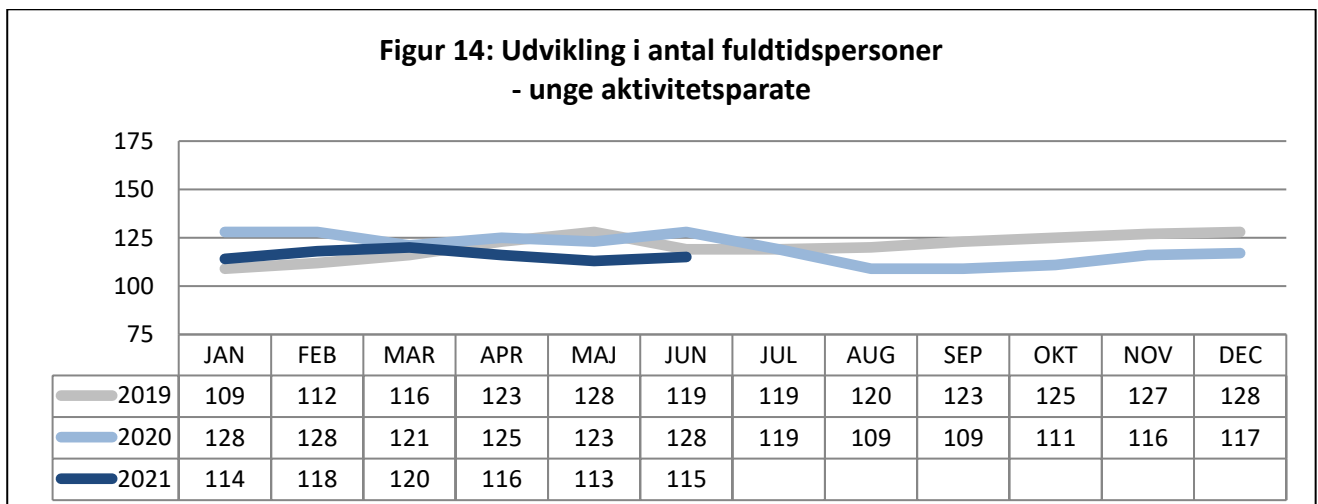
Ved udgangen af 2. kvartal 2021 er der 52 uddannelsesparate fuldtidspersoner på uddannelseshjælp, jf. figur 13. Det er 20 procent eller 13 fuldtidspersoner under niveauet i december 2020. I forbindelse med pandemien steg antallet hen over sommeren 2020, hvor udviklingen vendte. Mange unge valgte at påbegynde eller fortsætte en uddannelse under pandemien, grundet den ustabile situation på arbejdsmarkedet.



Kilde: Jobindsats.dk. Data trukket 10.08.21

Aktivitetsparate unge

Antallet af aktivitetsparate unge på uddannelseshjælp er 115 ved udgangen af 2. kvartal 2021. Det er på niveau med december 2020, jf. figur 14. De aktivitetsparate unge har stort set ikke været påvirket af pandemien og nedlukningen af samfundet. Der har dog været særlig opmærksomhed omkring de sårbare unge under nedlukningen og den delvise suspendering af beskæftigelsesindsatsen.



Kilde: Jobindsats.dk. Data trukket 10.08.21

Revalidering

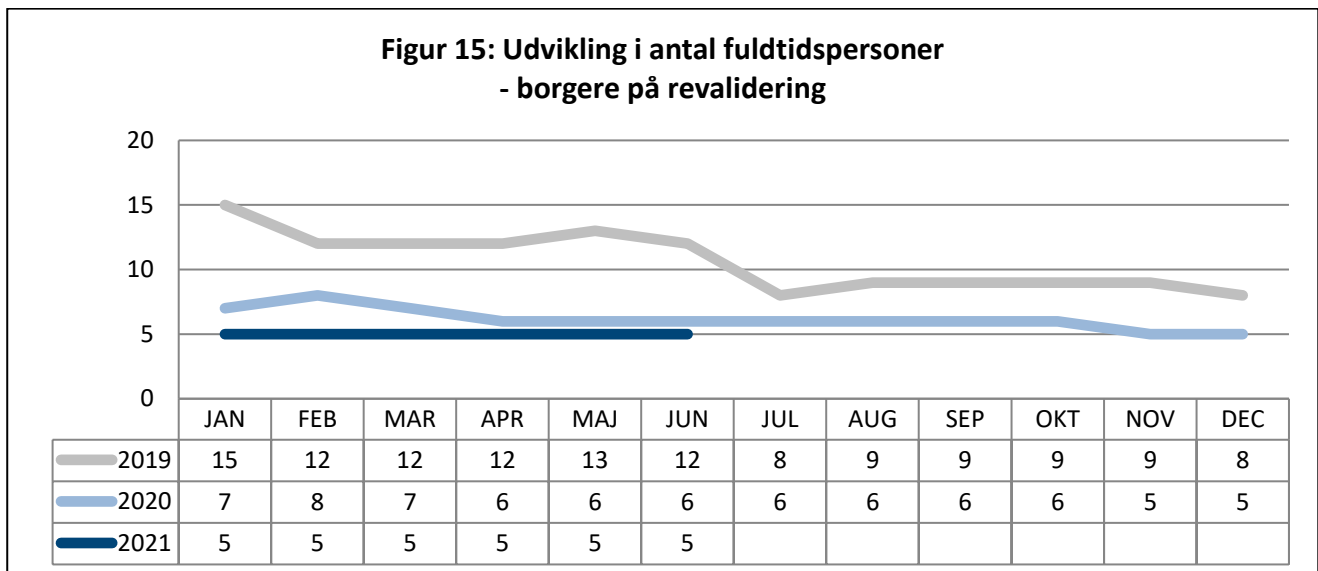
Ved udgangen af 2. kvartal 2021 er der fem fuldtidspersoner i revalidering. Det er på niveau med december 2020, jf. figur 15.

Andelen af befolkningen, i revalidering, er således stadig 0 procent i Rødovre i 1. halvår 2021, jf. figur 16. Gennemsnittet, for kommuner på Vestegnen, er 0,1 procent på samme tidspunkt, jf. tabel 9. Rødovre er stadig på niveau med målsætningen for 2021 og har opfyldt målet på maksimalt 0,0 procent. Det er primært den øvrige lovgivning, der anvendes til uddannelses tilbud i Rødovre, ligesom i mange andre kommuner.

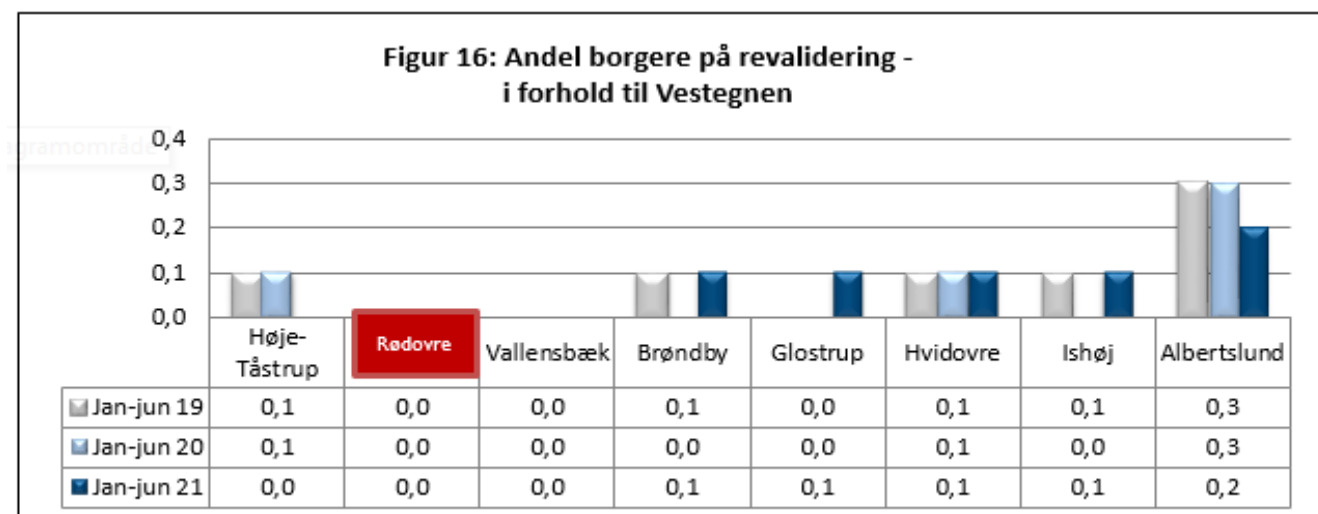
Tabel 9: Andel på revalidering, sammenlignet med Vestegnen.

LAB 6.10 Revalidering	Gnsn. Vestegnen	Rødovre
Udgangspunkt 2020	0,1	0,0
År til dato jan. – juni 2021	0,1	0,0
Mål for 2021		0,0

Kilde: Jobindsats.dk. Data trukket 09.08.21



Kilde: Jobindsats.dk. Data trukket 09.08.21



Kilde: Jobindsats.dk. Data trukket 09.08.21

Ressourceforløb

Antallet af borgere i ressourceforløb er 298 fuldtidspersoner ved udgangen af 2. kvartal 2021, jf. figur 17. Det svarer til et fald på syv procent eller 23 fuldtidspersoner siden december 2020.

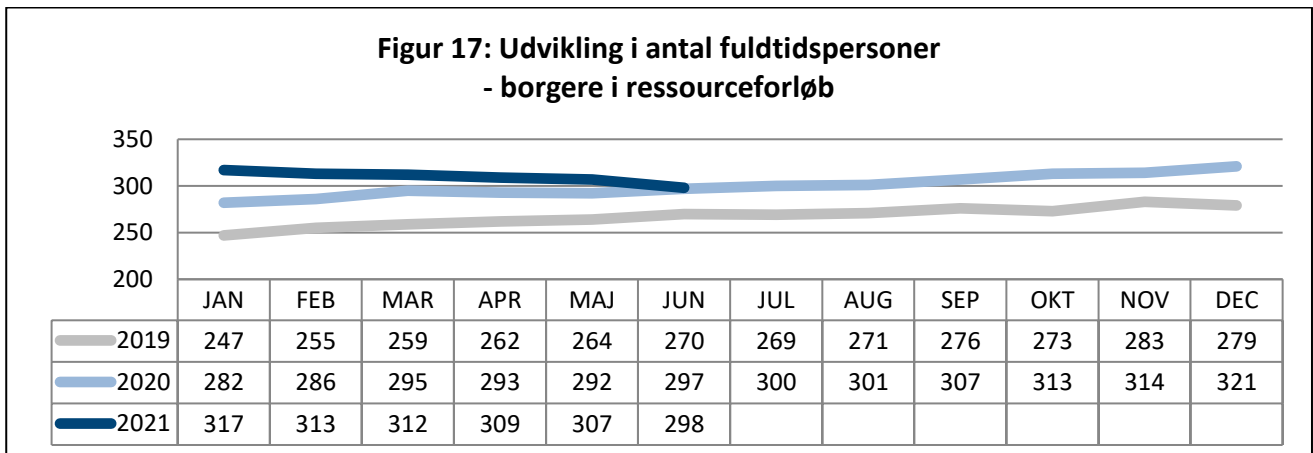
1,2 procent af befolkningen er i ressourceforløb i 1. halvår 2021, jf. tabel 10. Det er markant flere end gennemsnittet blandt kommuner på Vestegnen, der har et gennemsnit på 0,6 procent på samme tidspunkt. Rødovre er fortsat kommunen med den højeste andel borgere i ressourceforløb på Vestegnen, jf. figur 18.

Rødovre ligger nu 0,2 procentpoint højere end målsætningen for 2021 på maksimalt 1,0 procent, så målet er endnu ikke nået. Alene i juni 2021 er andelen i Rødovre dog faldet til 1,1 procent. Jf. Beskæftigelsesplan 2021 er igangsat en faglig indsats i forhold til at afslutte flere af de langvarige ressourceforløb i 2021. Stigningen gennem flere år er nu afløst af et fald, der forventes at fortsætte resten af året.

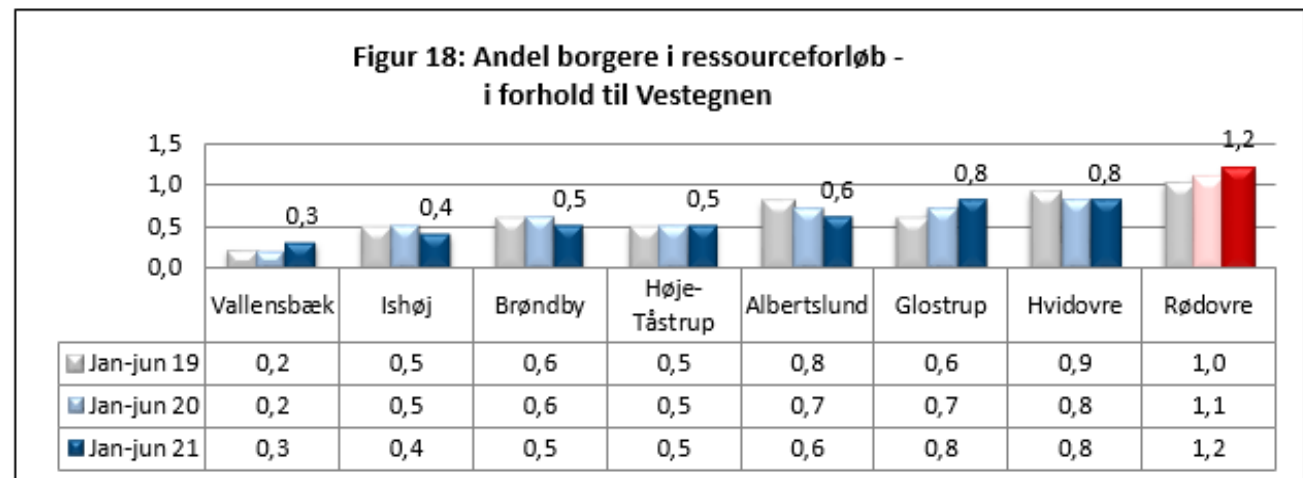
Tabel 10: Andel på ressourceforløb, sammenlignet med Vestegnen.

LAB 6.8 Ressourceforløb	Gnsn. Vestegnen	Rødovre
Udgangspunkt 2020	0,6	1,1
År til dato jan. – juni 2021	0,6	1,2
Mål for 2021		1,0

Kilde: Jobindsats.dk. Data trukket 09.08.21



Kilde: Jobindsats.dk. Data trukket 09.08.21



Kilde: Jobindsats.dk. Data trukket 09.08.21

Fleksjob

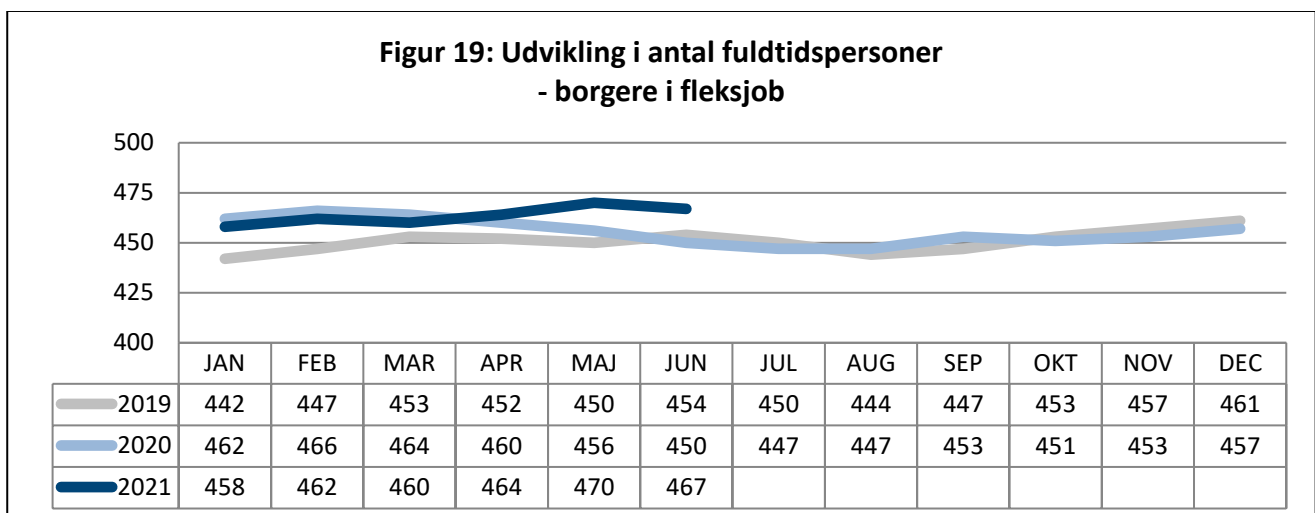
Antallet af borgere i fleksjob er 467 fuldtidspersoner ved udgangen af 2. kvartal 2021, jf. figur 19. Således 2 procent højere eller ti fuldtidspersoner flere end antallet i december 2020. Pandemien påvirkede også fleksjobområdet. Grundet den manglende aktivitet på arbejdsmarkedet mistede enkelte borgere i fleksjob deres arbejde. Udviklingen er dog vendt nu.

1,7 procent af befolkningen er i fleksjob i 1. halvår 2021, jf. tabel 11. Det er på niveau med gennemsnittet blandt kommuner på Vestegnen. Der er ikke målsat på fleksjobområdet i Rødovre i 2021, da området ikke indgår i Beskæftigelsesministeriets benchmarking.

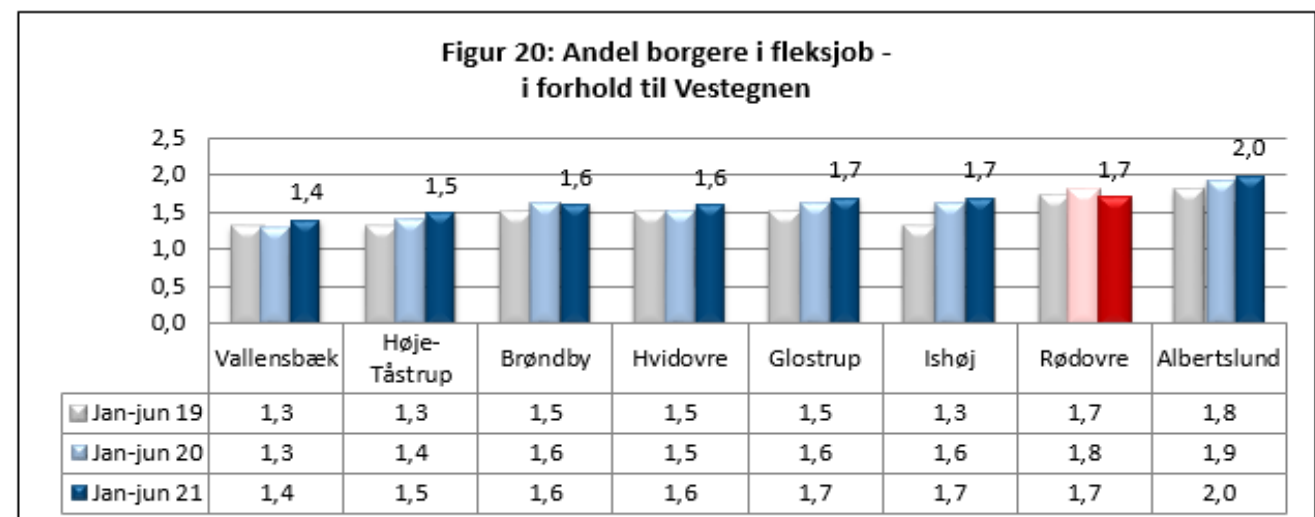
Tabel 11: Andel ansat i fleksjob, sammenlignet med Vestegnen.

LAB 6.9 Ansatte i fleksjob	Gnsn. Vestegnen	Rødovre
Udgangspunkt 2020	1,6	1,7
År til dato jan. – juni 2021	1,7	1,7

Kilde: Jobindsats.dk. Data trukket 09.08.21



Kilde: Jobindsats.dk. Data trukket 09.08.21



Kilde: Jobindsats.dk. Data trukket 09.08.21

Ledighedsydelse

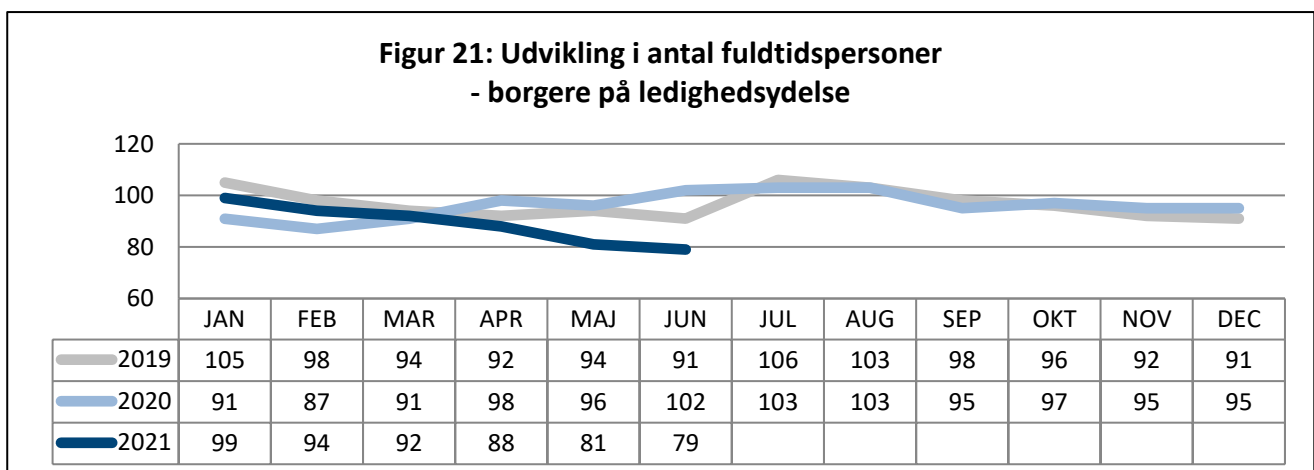
Antallet af borgere på ledighedsydelse er 79 fuldtidspersoner ved udgangen af 2. kvartal 2021, jf. figur 21. Det er 17 procent eller 16 fuldtidspersoner lavere end december 2020. I forlængelse af pandemien steg antallet af borgere på ledighedsydelse. Dette grundet nedlukninger og den manglende aktivitet på arbejdsmarkedet. Siden årsskiftet er antallet dog faldet til under niveauet i 2019.

0,3 procent af befolkningen er på ledighedsydelse i 1. halvår 2021, jf. figur 22. Det er under gennemsnittet blandt kommuner på Vestegnen, på samme tidspunkt, jf. tabel 12. Rødovre ligger nu under målsætningen for 2021 på maksimalt 0,4 procent og målet er nået.

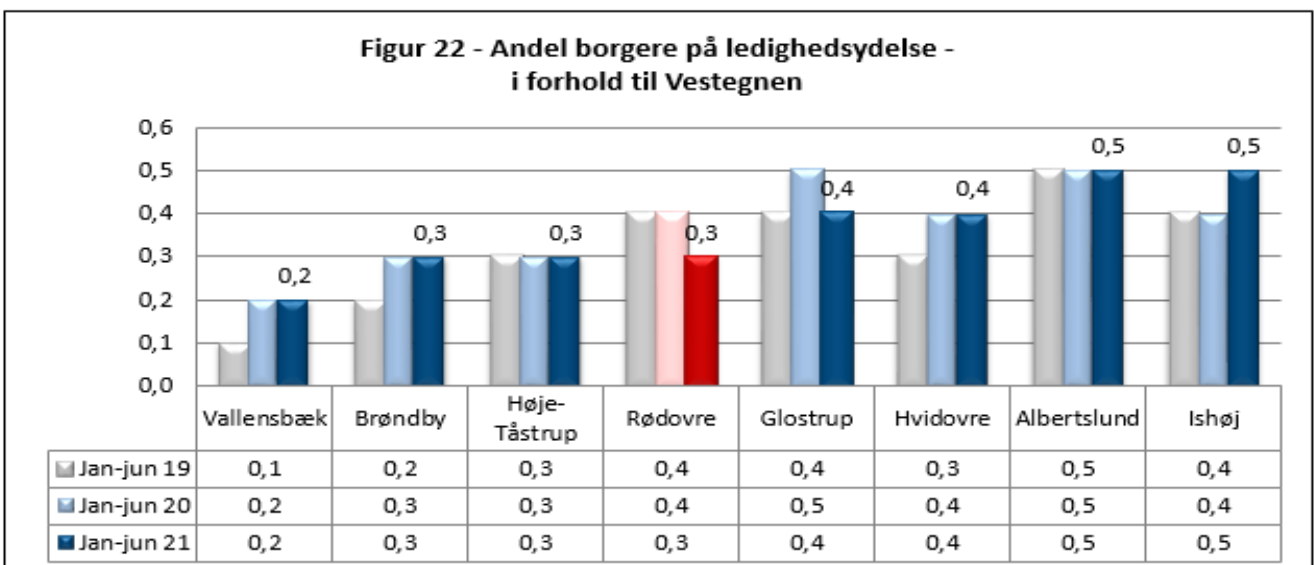
Tabel 12: Andel på ledighedsydelse, sammenlignet med Vestegnen.

LAB 6.9 Ledighedsydelse	Gnsn. Vestegnen	Rødovre
Udgangspunkt 2020	0,4	0,4
År til dato jan. – juni 2021	0,4	0,3
Mål for 2021		0,4

Kilde: Jobindsats.dk. Data trukket 09.08.21

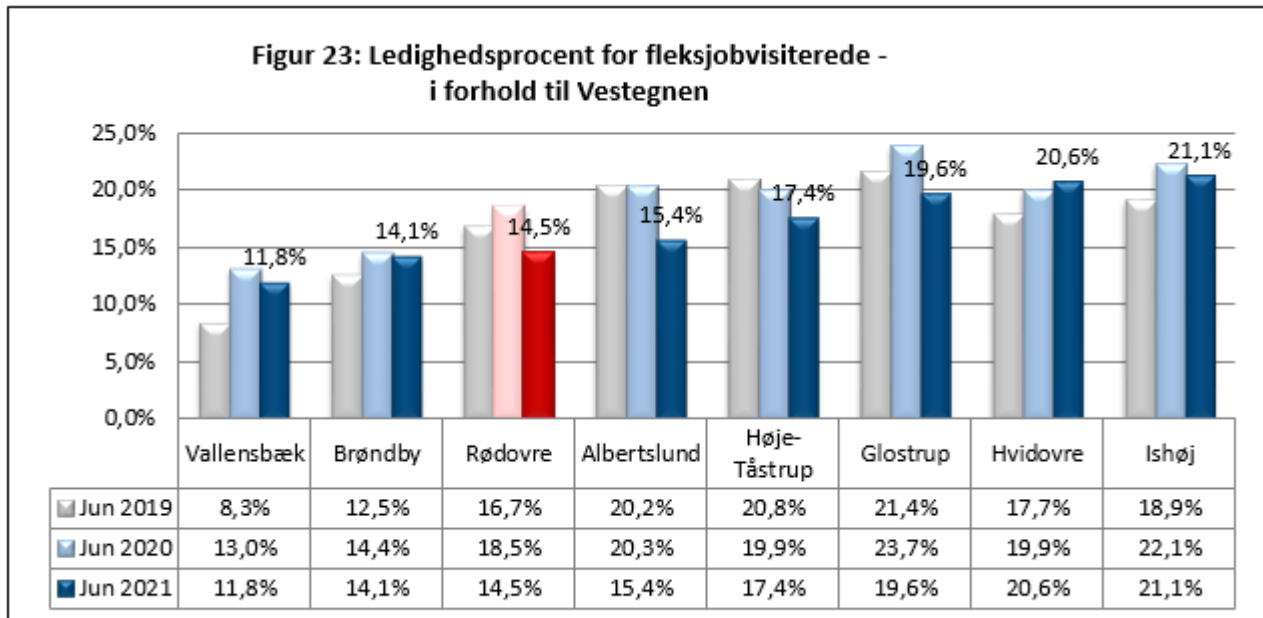


Kilde: Jobindsats.dk. Data trukket 09.08.21



Kilde: Jobindsats.dk. Data trukket 09.08.21

Jf. figur 23 er ledighedsprocenten, for borgere visiteret til fleksjob, 14,5 procent i juni 2021. Rødovre er en af de kommuner, på Vestegnen, med den laveste ledighedsprocent blandt borgere i fleksjob. På Vestegnen er gennemsnittet 17,2 procent ved udgangen af 2. kvartal 2021. Landsgennemsnittet er 15,1 procent på samme tidspunkt, jf. data fra Jobindsats.



Kilde: Jobindsats.dk. Data trukket 10.08.21

Integrationsområdet

Antallet af borgere på integrationsområderne er 43 fuldtidspersoner ved udgangen af 2. kvartal 2021, jf. figur 24. Det er på niveau med december 2020. Der er her tale om de borgere, der tidligere fik integrationsydelse, men nu modtager henholdsvis selvforsørgelses-, hjemrejse- eller overgangsydelse. Integrationsområdet har stort set ikke været påvirket af pandemien.

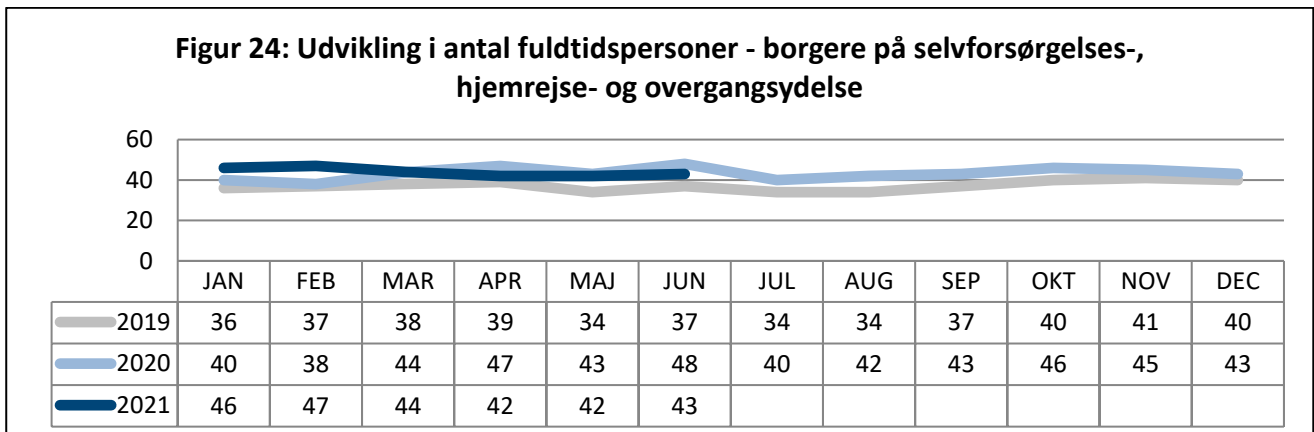
Der er ikke modtaget nye flygtninge eller familiesammenførte i 1. halvår 2021, men to er tilflyttet. Kommunekvoten er 0 for 2021. Siden 2015 har Rødovre Kommune modtaget i alt 67 flygtninge og familiesammenførte. 56 af dem er nu i beskæftigelse eller selvforsørgende på anden vis. Således 84 procent. 11 personer er tilbage i Jobcentrets indsats, hvoraf de syv pt. er sygemeldte eller på barsel.

0,2 procent af befolkningen er på selvforsørgelses-, hjemrejse- eller overgangsydelse i 1. halvår 2021, jf. figur 25. Det er lidt mere end øvrige kommuner på Vestegnen, jf. tabel 13. Rødovre ligger stadig på linje med målsætningen for 2021 og målet på maksimalt 0,2 procent er nået.

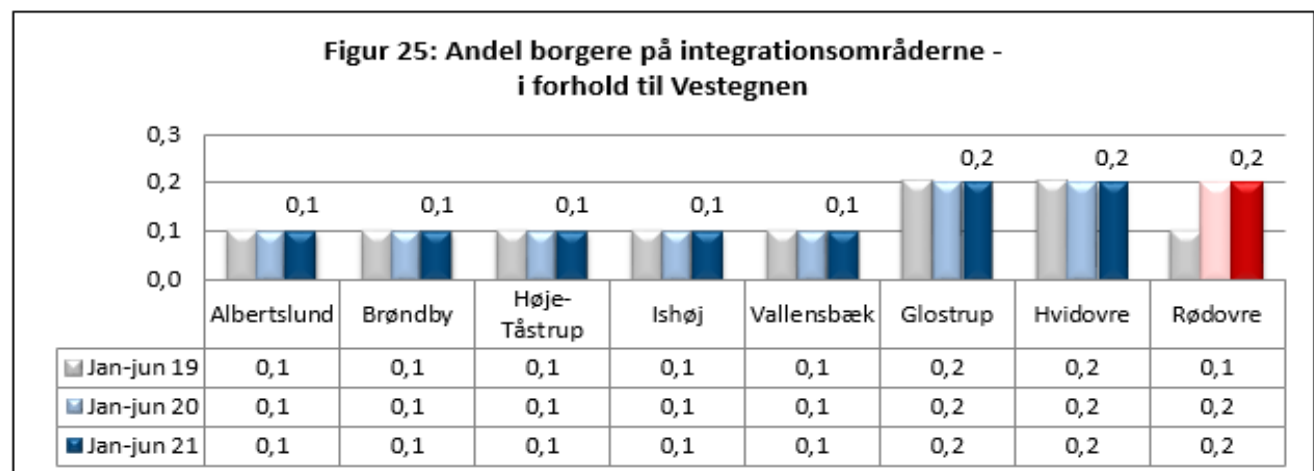
Tabel 13: Andel på selvforsørgelses-, hjemrejse- og overgangsydelse, sammenlignet med Vestegnen.

Integrationsområdet	Gnsn. Vestegnen	Rødovre
Udgangspunkt 2020	0,1	0,2
År til dato jan. – juni 2021	0,1	0,2
Mål for 2021		0,2

Kilde: Jobindsats.dk. Data trukket 09.08.21



Kilde: Jobindsats.dk. Data trukket 09.08.21



Kilde: Jobindsats.dk. Data trukket 09.08.21

Sygedagpengeområdet

Sygedagpenge

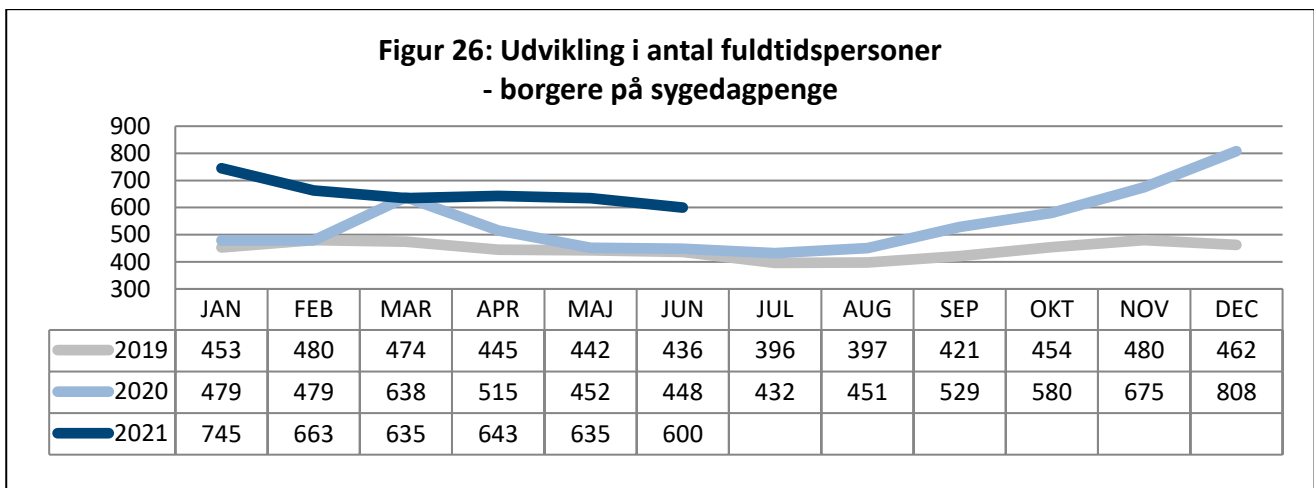
Antallet af borgere på sygedagpenge er 600 fuldtidspersoner ved udgangen af 2. kvartal 2021, jf. figur 26. Det svarer til et fald på 26 procent eller 208 fuldtidspersoner siden december 2020. Den markante stigning over årsskiftet er således afløst af et fald. Dette til trods for den manglende mulighed for at visiterer borgere videre i jobafklaringsforløb. Den midlertidige lovændring er nu ophævet, hvilket forventes at påvirke udviklingen fremover med færre sygedagpengemodtagere og flere i jobafklaringsforløb.

2,5 procent af befolkningen er stadig på sygedagpenge i 1. halvår 2021, jf. figur 27. Således 0,4 procentpoint mere end i 2020. Rødovre ligger således over målsætningen for 2021 på maksimalt 2,0 procent og målet er endnu ikke nået. Alene i juni 2021 er andelen dog 2,3 procent. Gennemsnittet blandt kommuner på Vestegnen er 3,0 procent på samme tidspunkt, jf. tabel 14, mens landsgennemsnittet er 2,7 procent.

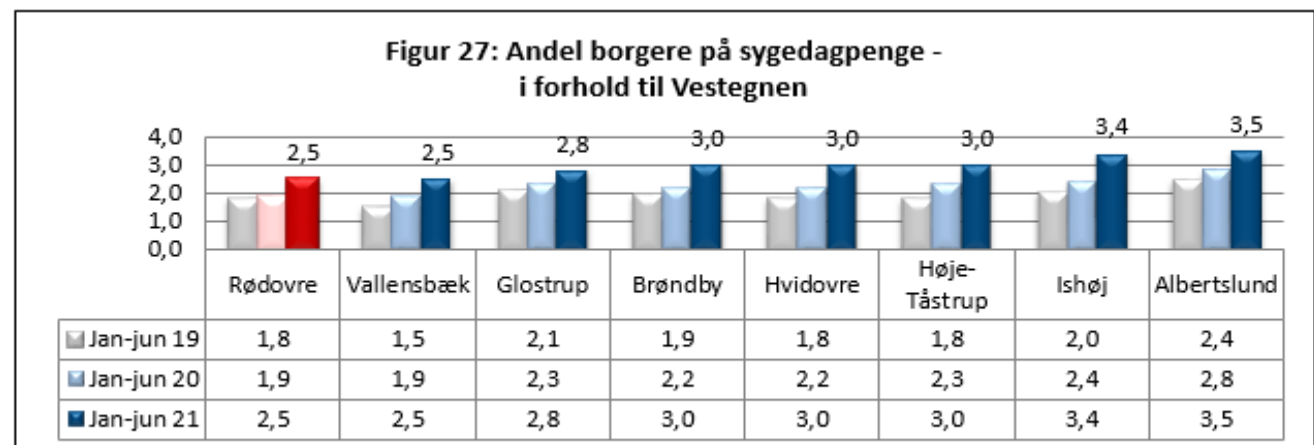
Tabel 14: Andel på sygedagpenge, sammenlignet med Vestegnen.

LAB 6.6 Sygedagpenge	Gnsn. Vestegnen	Rødovre
Udgangspunkt 2020	2,4	2,1
År til dato jan. – juni 2021	3,0	2,5
Mål for 2021		2,0

Kilde: Jobindsats.dk. Data trukket 11.08.21



Kilde: Jobindsats.dk. Data trukket 11.08.21



Kilde: Jobindsats.dk. Data trukket 11.08.21

Jobafklaring

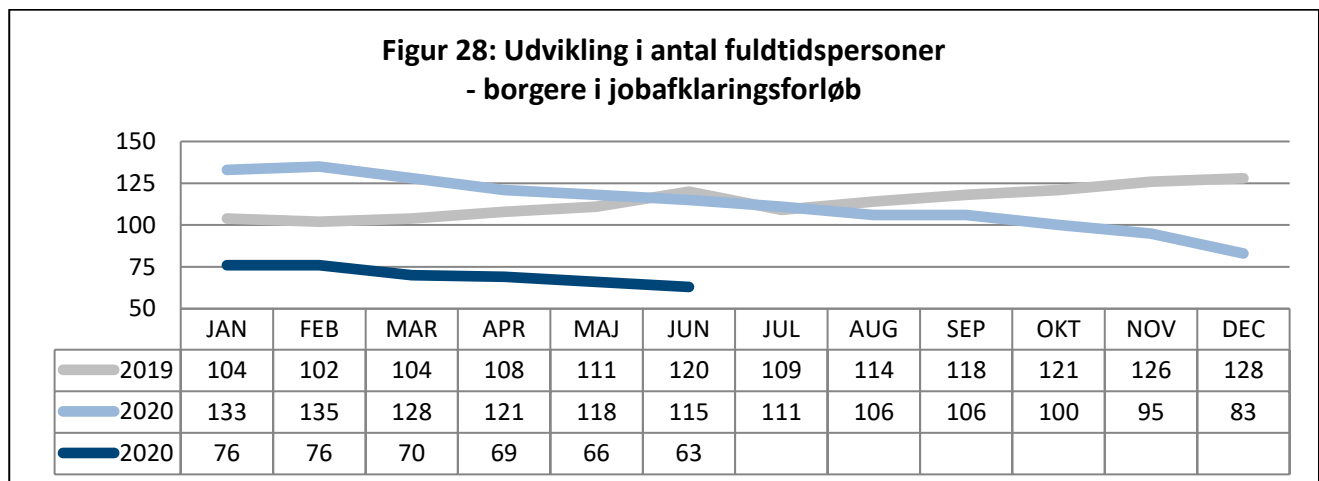
Antallet af borgere i jobafklaring er 63 fuldtidspersoner ved udgangen af 2. kvartal 2021, jf. figur 28. Det svarer til et fald på 24 procent eller 20 fuldtidspersoner siden december 2020. De borgere der, grundet en midlertidig ændring i Sygedagpengeloven, har ventet på at kunne overgå til et jobafklaringsforløb, kan nu få behandlet deres sag. Det vil påvirke området med en forventet stigning i de kommende måneder.

0,3 procent af befolkningen er i jobafklaringsforløb i 1. halvår 2021, jf. figur 29. Det er på niveau med gennemsnittet blandt kommuner på Vestegnen, jf. tabel 15. Rødovre ligger nu 0,2 procentpoint under målsætningen for 2020 og målet på maksimalt 0,5 procent er nået. Andelen forventes dog at ændre sig betydeligt, idet den midlertidige lovændring er ophævet.

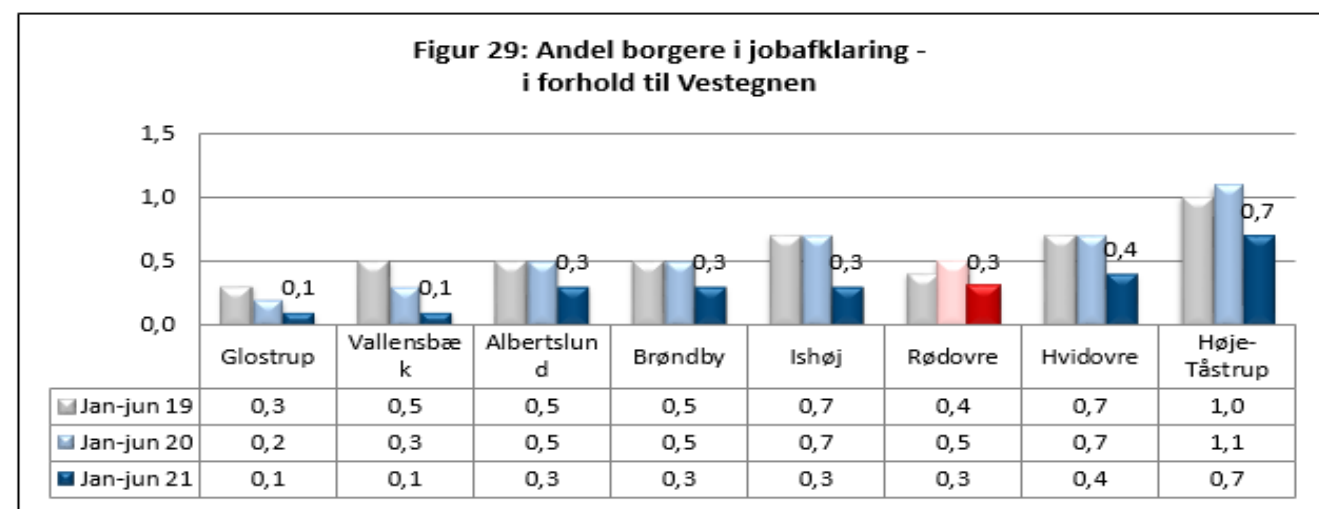
Tabel 15: Andel i jobafklaringsforløb, sammenlignet med Vestegnen.

LAB 6.7 Jobafklaring	Gnsn. Vestegnen	Rødovre
Udgangspunkt 2020	0,5	0,4
År til dato jan. – juni 2021	0,3	0,3
Mål for 2021		0,5

Kilde: Jobindsats.dk. Data trukket 09.08.21



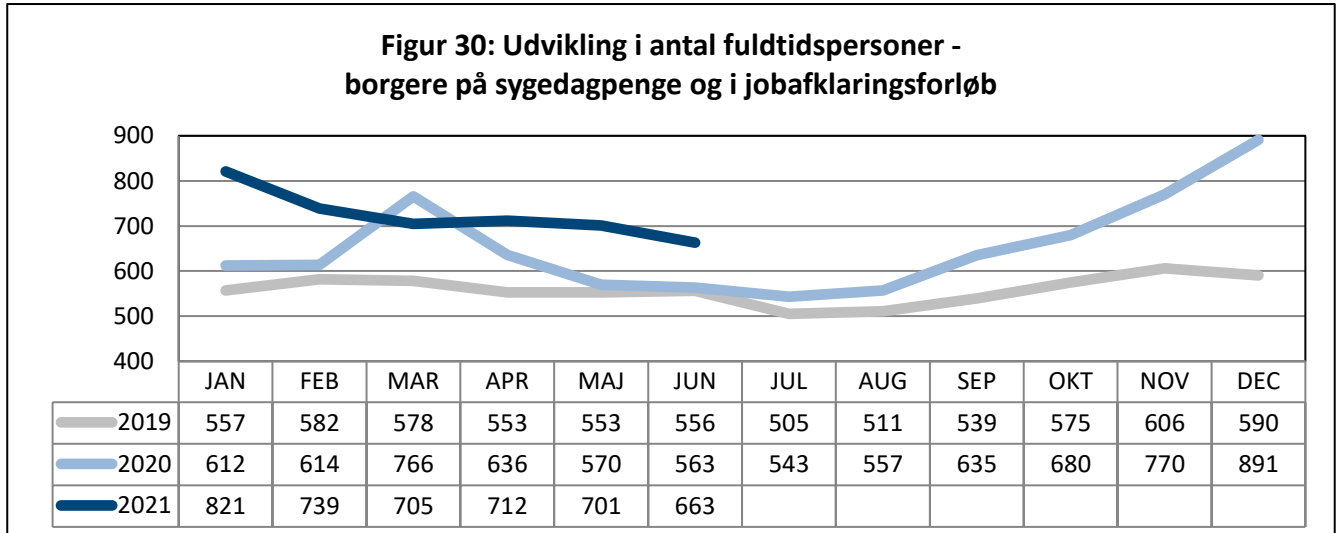
Kilde: Jobindsats.dk. Data trukket 09.08.21



Kilde: Jobindsats.dk. Data trukket 09.08.21

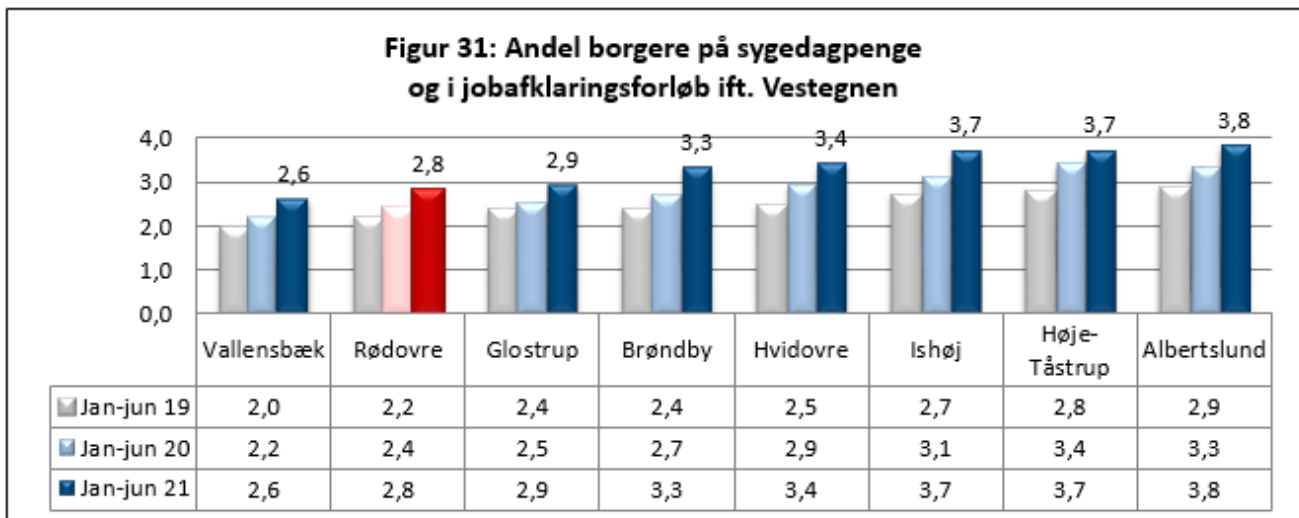
Sygedagpenge og jobafklaring

Ses på den samlede mængde af borgere, på sygedagpenge og i jobafklaringsforløb, er der 663 fuldtidspersoner ved udgangen af 2. kvartal 2021, jf. figur 30. Det svarer til et fald på 26 procent eller 228 fuldtidspersoner siden december 2020.



Kilde: Jobindsats.dk. Data trukket 11.08.21

Rødovre Kommune er, jf. figur 31, stadig blandt de kommuner på Vestegnen, der har den laveste andel borgere på sygedagpenge og i jobafklaringsforløb i forhold til befolkningen. Gennemsnittet er her 3,3 procent, mens blot 2,8 procent af befolkningen i Rødovre er på sygedagpenge eller i jobafklaringsforløb i 1. halvår 2021. Lands gennemsnittet er 3,0 procent på samme tidspunkt.



Kilde: Jobindsats.dk. Data trukket 11.08.21

Førtidspensionsområdet

Førtidspension og seniorpension

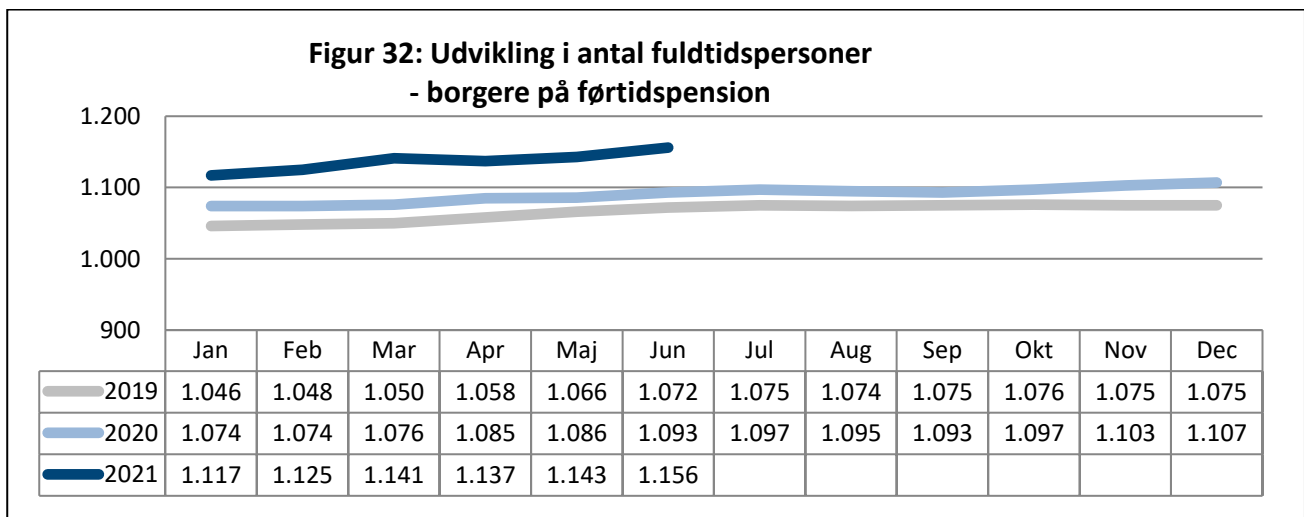
Jf. figur 32 er antallet af borgere på førtidspension og seniorpension* 1.156 fuldtidspersoner ved udgangen af 2. kvartal 2021. Det svarer til en stigning på fire procent eller 49 fuldtidspersoner siden december 2020.

4,3 procent af befolkningen er på førtidspension i 1. halvår 2021, jf. tabel 16. Rødovre er fortsat blandt de kommuner, der har den laveste andel af førtidspensionister, jf. figur 33. Gennemsnittet for hele landet er 5,9 procent jf. data fra Jobindsats, mens gennemsnittet for kommuner på Vestegnen er 5,2 procent på samme tidspunkt, jf. tabel 16.

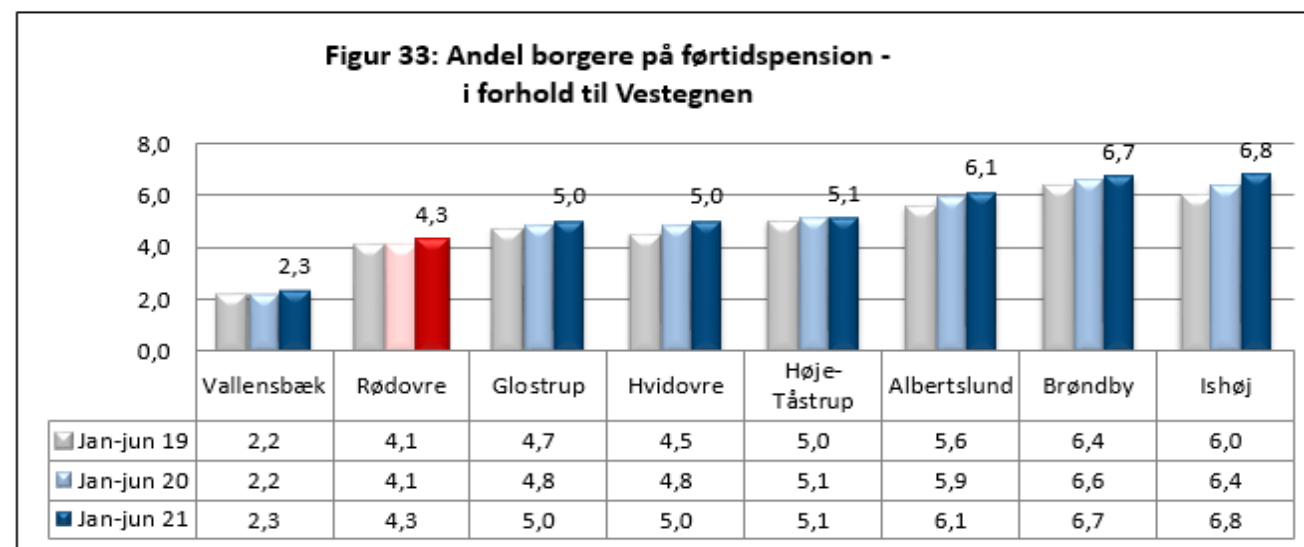
Tabel 16: Andel på førtidspension, sammenlignet med Vestegnen.

LAB 6.11 Førtidspension	Gnsn. Vestegnen	Rødovre
Udgangspunkt 2020	5,0	4,2
År til dato jan. – juni 2021	5,2	4,3

Kilde: Jobindsats.dk. Data trukket 09.08.21



Kilde: Jobindsats.dk. Data trukket 09.08.21



Kilde: Jobindsats.dk. Data trukket 09.08.21

Metodeafsnit

Målet for beskæftigelsesindsatsen, i Rødovre Kommune, opgøres som en andel af befolkningen (16-66 år) i procent over hele 2021. Den løbende udvikling fremstilles dels som fuldtidspersoner, i de enkelte måneder, samt som andelen af befolkningen i procent år til dato (januar-juni), jf. Kommunalbestyrelsens mål.

I Rødovre Kommune svarer en andel af befolkningen på 0,1 procent til ca. 25 fuldtidspersoner.

Beskæftigelsesministeriets benchmarkingmodel omfatter ikke borgere på førtidspension eller borgere ansat i fleksjob, hvorfor der heller ikke i 2021 er målsat på disse områder. Andelen af førtidspensionister og ansatte i fleksjob følges dog tæt, og udviklingen her indgår fortsat i kvartalsredegørelsen.

Igen i år sammenlignes resultaterne i kvartalsredegørelsen med gennemsnittet blandt kommuner på Vestegnen, som trods forskellige rammevilkår har samme arbejdsmarkedsforhold som Rødovre. Mest sammenlignelige rammevilkår med Rødovre har kommunerne Hvidovre, Glostrup og Høje Taastrup.

Data vedrørende 2019 er fortsat tilføjet i alle figurer. Således kan udviklingen i 2020 og 2021 løbende sammenlignes med "normaludviklingen" før pandemien.