

Internt Notat

Dato: 06-10-2021

Sagsnummer: 81.00.00-P05-1-21

Sagsbehandler: Lotte Bæk Kildegaard

Ansættelsessted: Personale & Udvikling

Til: Økonomiudvalget

Sygefraværstatistik for 3. kvartal 2021

I henhold til budgetresolution nr. 6 i budgetaftalen for 2011 forelægges sygefraværstatistik for Rødovre Kommune.

Sygefraværprocenten for 2. kvartal 2021 var 4,3 % og er i 3. kvartal 2021 steget til 4,6 %. Sammenlignes 3. kvartal 2020 med 3. kvartal 2021 er sygefraværet steget fra 3,9 % til 4,6 %. Covid-19 har påvirket sygefraværet i 2020 og 2021 i både negativ og positiv retning, hvorfor det er svært at sammenligne kvartalerne.

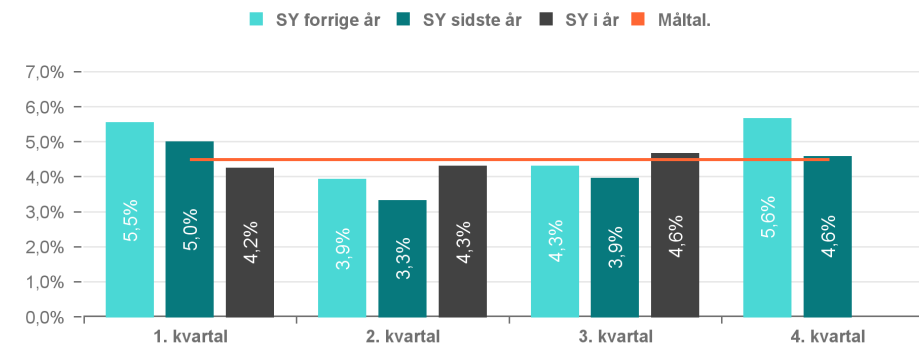
Sygefraværet for de seneste 12 måneder er 4,4 %. Sygefraværet de seneste 12 måneder svarer til et gennemsnitligt sygefravær på 11,5 dage pr. fuldtidsmedarbejder eller 143,8 fuldtidsstillinger. Målet for sygefravær er i 2021 max. 4,5 %. På trods af, at sygefraværet er stigende, ligger sygefraværet fortsat under kommunens måltal.

Sygefravær for medarbejdere, der arbejder eller har arbejdet hjemmefra under corona, indgår i statistikken. Coronarelateret sygefravær registreres ikke som sygefravær.

Data er opdateret til og med September 2021

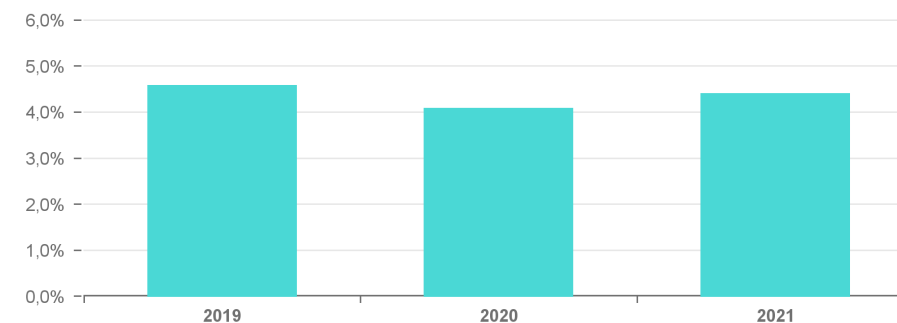
Tabel 1. Sygefraværspct. for forvaltningerne	2019	2020	2021	
	I alt	I alt	Til og med sept md	Måltal
Børne- og Kulturforvaltningen	5,1%	4,2%	4,1%	4,7%
Ressource- og Serviceforvaltningen	2,3%	2,0%	1,4%	2,0%
Social- og Sundhedsforvaltningen	5,1%	4,6%	5,3%	4,7%
Teknisk Forvaltning	3,5%	3,5%	3,8%	3,9%
Rødovre Kommune	4,8%	4,2%	4,4%	4,5%

Udvikling i sygefravær for Rødovre Kommune



Tabel 2. Sygefraværspct. for fagområder	2019	2020	2021	
	I alt	I alt	Til og med sept md	Måltal
Administration m.m.	3,4%	2,4%	3,0%	
Ældre- og Handicapområdet	5,7%	5,5%	6,2%	
Dagtilbudsområdet	6,4%	5,2%	5,3%	
Kultur- og Fritidsområdet	2,4%	2,6%	2,4%	
Rødovre Kommunale Ejendomme	3,4%	3,9%	4,1%	
Rødovre Kommunale Testenhed			2,3%	
Skoleområdet	4,7%	3,9%	3,4%	
Social- og Borgerservice	3,5%	3,5%	3,7%	
Teknisk drift	3,9%	3,1%	3,9%	
Tværgående Projekter - TF			7,1%	
Rødovre Kommune	4,8%	4,2%	4,4%	

Udvikling i sygefravær for Rødovre Kommune - sammenlignelige perioder (år til dato)



Data er opdateret til og med September 2021

Sygefraværspcent - seneste 12 mdr

4,4% ▲

Fra 2020-10 til og med 2021-09
Måltallet er 4,5 %

Gns. antal sygedage pr. årsværk

11,5

Fra 2020-10 til og med 2021-09
Et årsværk er 1924 timer.
En sygedag er 7,4 timer

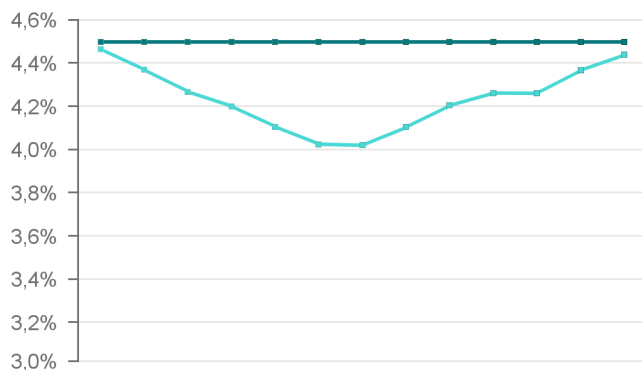
Sygefravær i årsværk - seneste 12 mdr.

143,8

Fra 2020-10 til og med 2021-09
Et årsværk er 1924 timer
Samlet antal årsværk er 3.239,1

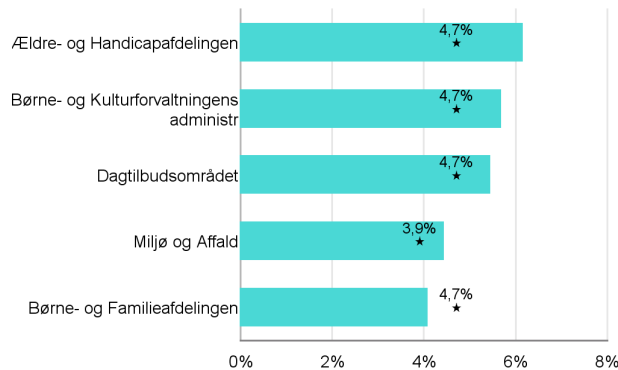
Udvikling i sygefravær 12 mdr. bagud i hvert punkt

(rullende)



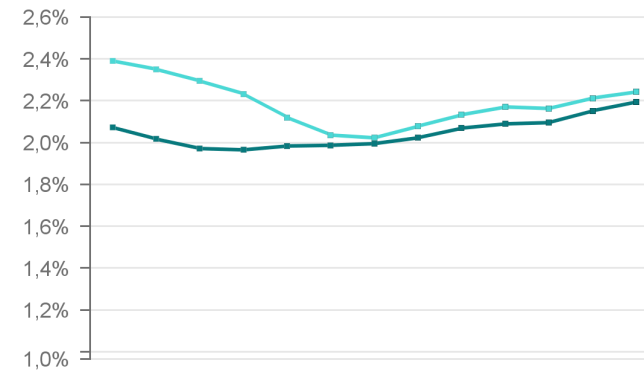
■ Sygefraværspct. ■ Mål

Bund 5 fagområder (højest fravær) - seneste 12 mdr.



■ Sygefravær ★ Måltal

Udvikling i kort- og langtidssygefravær (rullende 12 mdr. bagud i hvert punkt)



■ Korttidsfravær ■ Langtidsfravær

Forvaltninger. Alle tal er for seneste 12 måneder	Måltal	Sygefravær	Korttids- sygefravær	Langtids- sygefravær	Antal årsværk	Gns. sygedage pr. årsværk	Sygefravær i årsværk
Børne- og Kulturforvaltningen	4,7%	4,3% ▲	2,3% ▲	2,0% ▲	1.617,8	11,2	69,4
Ressource- og Serviceforvaltningen	2,0%	1,4% ▲	0,7% ▲	0,7% ▼	101,6	3,8	1,5
Social- og Sundhedsforvaltningen	4,7%	5,2% ▲	2,4% ▼	2,8% ▲	1.157,6	13,4	59,8
Stabsfunktioner	2,0%	1,4% ▲	1,4% ▲	0,0%	16,4	3,7	0,2
Teknisk Forvaltning	3,9%	3,7% ▲	2,0% ▲	1,7% ▼	345,6	9,6	12,8
Samlet for hele kommunen	4,5%	4,4% ▲	2,2% ▲	2,2% ▲	3.239,1	11,5	143,8