

Internt Notat

Dato: 06-04-2022

Sagsnummer: 81.00.00-P05-4-22

Sagsbehandler: Lotte Bæk Kildegaard

Ansættelsessted: Personale & Udvikling

Til: Økonomiudvalget

Sygefraværstatistik for 1. kvartal 2022

I henhold til budgetresolution nr. 6 i budgetaftalen for 2011 forelægges sygefraværstatistik for Rødovre Kommune.

Sygefraværprocenten for 4. kvartal 2021 var 6,6 % og er i 1. kvartal 2022 faldet til 6,4 %. Sammenlignes 1. kvartal 2021 med 1. kvartal 2022 er sygefraværet steget fra 4,2 % til 6,6 %.

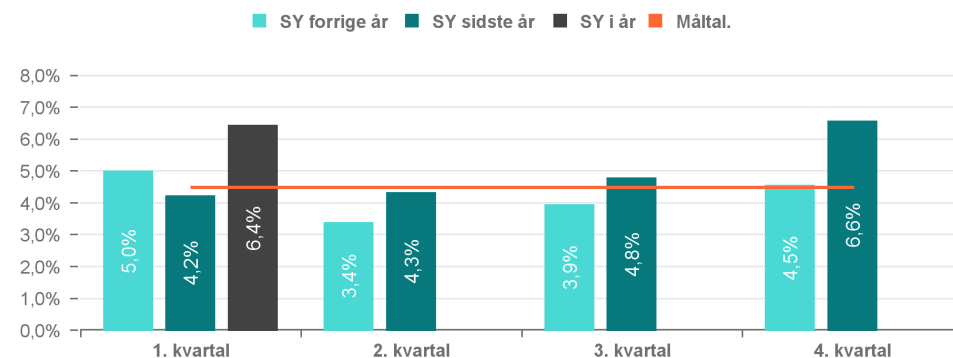
Sygefraværet for de seneste 12 måneder er 5,5 %. Sygefraværet de seneste 12 måneder svarer til et gennemsnitligt sygefravær på 14,3 dage pr. fuldtidsmedarbejder eller 179,7 fuldtidsstillinger. Målet for sygefravær er i 2022 max. 4,5 %. Sygefraværet overstiger dermed kommunens måltal.

Covid-19 har påvirket sygefraværet i 2020 og 2021 i både negativ og positiv retning, hvorfor det er svært at sammenligne sygefraværet fra år til år. Vurderingen er, at covid-19 travlhed har bidraget til en stigning i fraværet på flere områder.

Data er opdateret til og med Marts 2022

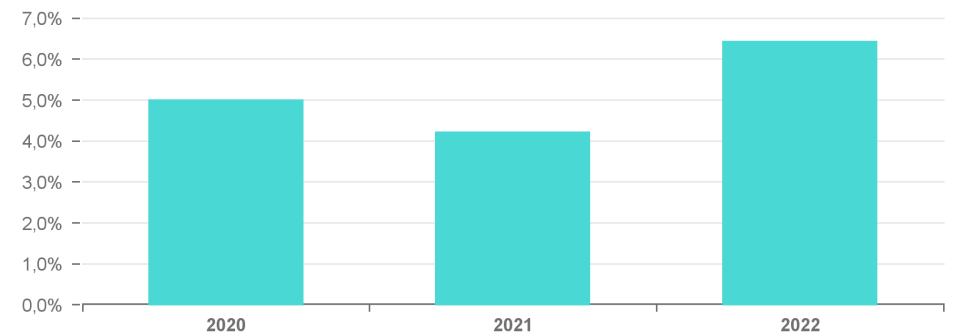
Tabel 1. Sygefraværspct. for forvaltningerne	2020	2021	2022	
	I alt	I alt	Til og med mar md	Måltal
Børne- og Kulturforvaltningen	4,2%	4,9%	6,7%	4,7%
Ressource- og Serviceforvaltningen	2,0%	1,7%	3,4%	2,0%
Social- og Sundhedsforvaltningen	4,6%	5,7%	6,8%	4,7%
Teknisk Forvaltning	3,5%	4,0%	4,9%	3,9%
Rødovre Kommune	4,2%	5,0%	6,4%	4,5%

Udvikling i sygefravær for Rødovre Kommune



Tabel 2. Sygefraværspct. for fagområder	2020	2021	2022
	I alt	I alt	Til og med mar md
Administration m.m.	2,4%	3,3%	4,7%
Ældre- og Handicapområdet	5,5%	6,6%	6,9%
Dagtilbudsområdet	5,1%	6,0%	7,1%
Kultur- og Fritidsområdet	2,6%	2,6%	4,3%
Rødovre Kommunale Ejendomme	4,0%	3,9%	3,6%
Rødovre Kommunale Testenhed		2,8%	1,0%
Skoleområdet	3,9%	4,3%	7,0%
Social- og Borgerservice	3,5%	4,9%	8,5%
Teknisk drift	3,1%	4,5%	6,7%
Rødovre Kommune	4,2%	5,0%	6,4%

Udvikling i sygefravær for Rødovre Kommune - sammenlignelige perioder (år til dato)



Data er opdateret til og med Marts 2022

Sygefraværspcent - seneste 12 mdr

5,5% ▲

Fra 2021-04 til og med 2022-03
Måltallet er 4,5 %

Gns. antal sygedage pr. årsværk

14,3

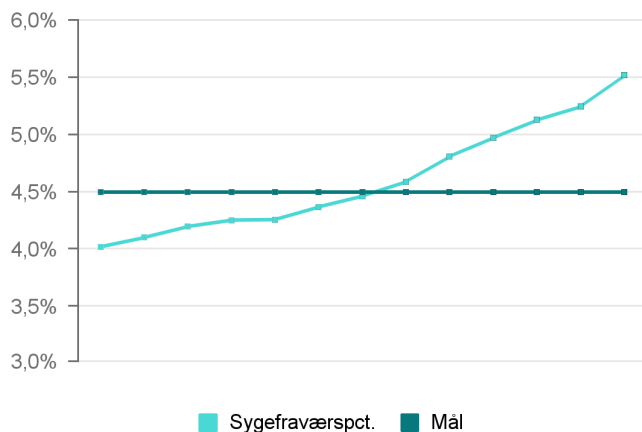
Fra 2021-04 til og med 2022-03
Et årsværk er 1924 timer.
En sygedag er 7,4 timer

Sygefravær i årsværk - seneste 12 mdr.

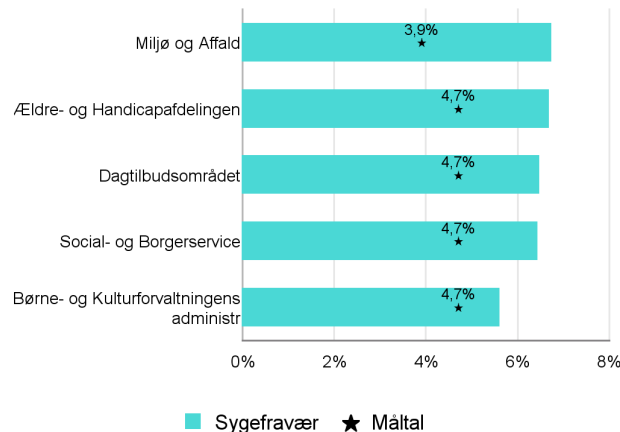
179,7

Fra 2021-04 til og med 2022-03
Et årsværk er 1924 timer
Samlet antal årsværk er 3.257

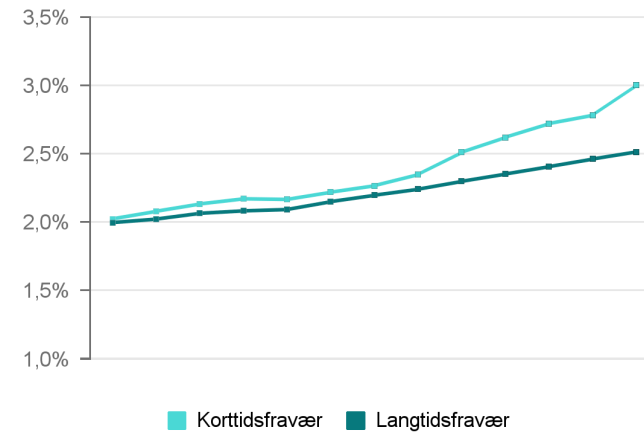
Udvikling i sygefravær (rullende 12 mdr. bagud i hvert punkt)



Bund 5 fagområder (højest fravær) - seneste 12 mdr.



Udvikling i kort- og langtidssygefravær (rullende 12 mdr. bagud i hvert punkt)



Forvaltninger. Alle tal er for seneste 12 måneder	Måltal	Sygefravær	Korttids- sygefravær	Langtids- sygefravær	Antal årsværk	Gns. sygedage pr. årsværk	Sygefravær i årsværk
Børne- og Kulturforvaltningen	4,7%	5,6% ▲	3,1% ▲	2,5% ▲	1.621,6	14,5	90,7
Ressource- og Serviceforvaltningen	2,0%	2,3% ▲	1,5% ▲	0,8% ▲	101,0	6,0	2,3
Social- og Sundhedsforvaltningen	4,7%	6,1% ▲	3,1% ▲	3,0% ▲	1.169,2	15,8	71,2
Stabsfunktioner	2,0%	2,1% ▲	2,1% ▲	0,0% -	21,0	5,4	0,4
Teknisk Forvaltning	3,9%	4,4% ▲	2,7% ▲	1,6% ▼	344,2	11,4	15,0
Samlet for hele kommunen	4,5%	5,5% ▲	3,0% ▲	2,5% ▲	3.257,0	14,3	179,7