

Internt Notat

Dato: 10-08-2022

Sagsnummer: 81.00.00-P05-4-22

Sagsbehandler: Lotte Bæk Kildegaard

Ansættelsessted: Personale & Udvikling

Til: Økonomiudvalget

Sygefraværstatistik for 2. kvartal 2022

I henhold til budgetresolution nr. 6 i budgetaftalen for 2011 forelægges sygefraværstatistik for Rødovre Kommune.

Sygefraværprocenten for 1. kvartal 2022 var 6,4 % og er i 2. kvartal 2022 faldet til 5,3 %. Sammenlignes 2. kvartal 2021 med 2. kvartal 2022 er sygefraværet steget fra 4,3 % til 5,3 %.

Sygefraværet for de seneste 12 måneder er 5,7 %. Det svarer til et gennemsnitligt sygefravær på 14,9 dage pr. fuldtidsmedarbejder eller 186,8 fuldtidsstillinger. Målet for sygefravær er i 2022 fortsat 4,5 %. Sygefraværet overstiger dermed kommunens måltal.

Covid-19 har påvirket sygefraværet i 2020 og 2021 i både negativ og positiv retning, hvorfor det er svært at sammenligne sygefraværet i 2022 med de forgående år. Vurderingen er, at eftervirkningerne efter covid-19 og den særlige indsats der har skullet ydes efter de foregående år har bidraget til en stigning i fraværet på flere områder. Herudover er covid-19 fravær siden marts 2022 registreret som sygefravær.

Ledelsesmæssigt er der særlig fokus på de arbejdspladser der har et sygefravær, der ligger over forvaltningens måltal for sygefravær sammenholdt med sygefraværet de forrige 12 måneder og 25-36 måneder.

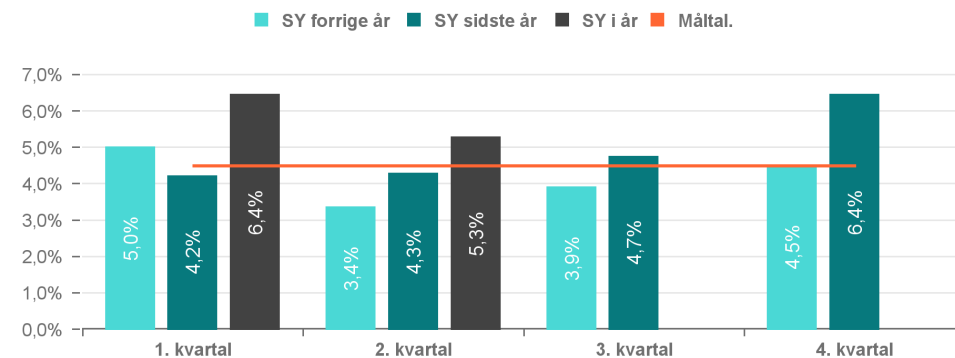
Der gennemføres konkrete tiltag på de enkelte arbejdspladser på baggrund af udviklingen og de bagvedliggende årsager.

Indsatsen er forankret lokalt i de respektive forvaltninger.

Data er opdateret til og med Juni 2022

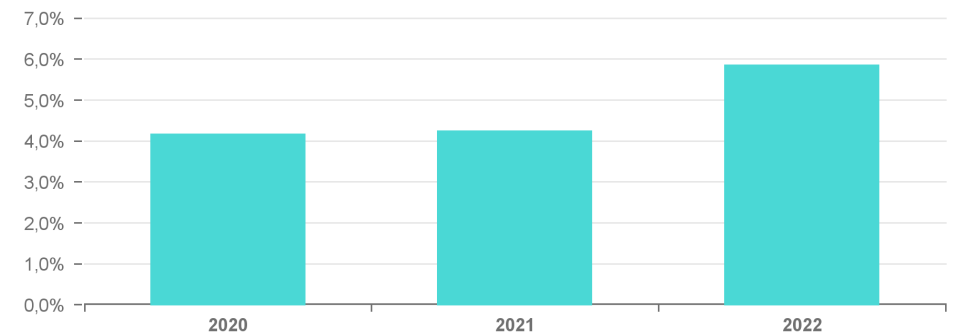
Tabel 1. Sygefraværspct. for forvaltningerne	2020	2021	2022	
	I alt	I alt	Til og med juni md	Måltal
Børne- og Kulturforvaltningen	4,2%	4,9%	6,2%	4,7%
Ressource- og Serviceforvaltningen	2,0%	1,7%	2,3%	2,0%
Social- og Sundhedsforvaltningen	4,6%	5,7%	6,6%	4,7%
Teknisk Forvaltning	3,2%	3,5%	3,1%	3,9%
Rødovre Kommune	4,2%	4,9%	5,9%	4,5%

Udvikling i sygefravær for Rødovre Kommune



Tabel 2. Sygefraværspct. for fagområder	2020	2021	2022
	I alt	I alt	Til og med juni md
Administration m.m.	2,4%	3,3%	4,4%
Ældre- og Handicapområdet	5,5%	6,6%	6,7%
Dagtilbudsområdet	5,1%	6,0%	6,8%
Kultur- og Fritidsområdet	2,6%	2,6%	4,3%
Rødovre Kommunale Ejendomme	3,7%	3,5%	2,3%
Rødovre Kommunale Testenhed	-	2,8%	1,0%
Skoleområdet	3,9%	4,3%	6,1%
Social- og Borgerservice	3,5%	4,9%	8,0%
Teknisk drift	2,7%	4,1%	3,9%
Rødovre Kommune	4,2%	4,9%	5,9%

Udvikling i sygefravær for Rødovre Kommune - sammenlignelige perioder (år til dato)



Data er opdateret til og med Juni 2022

Sygefraværspcent - seneste 12 mdr

5,7% ▲

Fra 2021-07 til og med 2022-06
Måltallet er 4,5 %

Gns. antal sygedage pr. årsværk

14,9

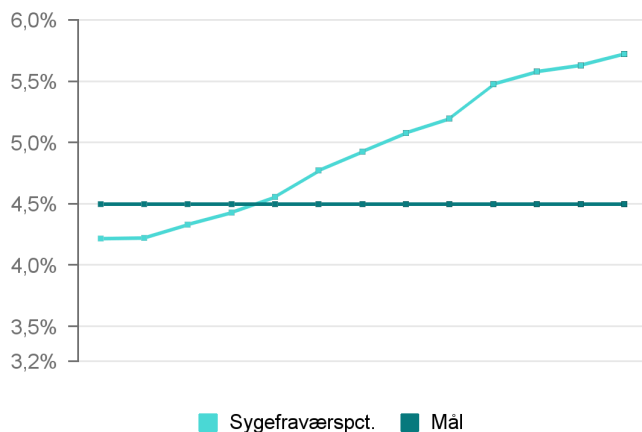
Fra 2021-07 til og med 2022-06
Et årsværk er 1924 timer.
En sygedag er 7,4 timer

Sygefravær i årsværk - seneste 12 mdr.

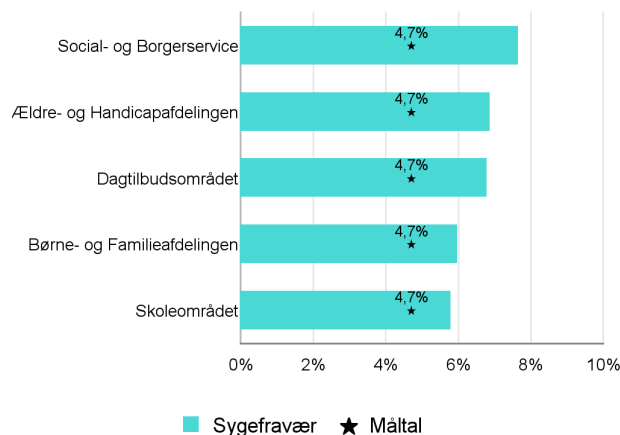
186,8

Fra 2021-07 til og med 2022-06
Et årsværk er 1924 timer
Samlet antal årsværk er 3.262,2

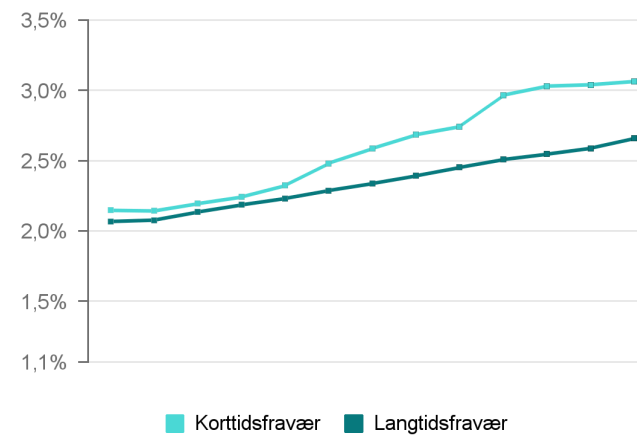
Udvikling i sygefravær (rullende 12 mdr. bagud i hvert punkt)



Bund 5 fagområder (højest fravær) - seneste 12 mdr.



Udvikling i kort- og langtidssygefravær (rullende 12 mdr. bagud i hvert punkt)



Forvaltninger. Alle tal er for seneste 12 måneder	Måltal	Sygefravær	Korttids- sygefravær	Langtids- sygefravær	Antal årsværk	Gns. sygedage pr. årsværk	Sygefravær i årsværk
Børne- og Kulturforvaltningen	4,7%	6,0% ▲	3,2% ▼	2,7% ▲	1.623,3	15,5	96,8
Ressource- og Serviceforvaltningen	2,0%	2,2% ▲	1,7% ▲	0,6% ▼	100,5	5,8	2,3
Social- og Sundhedsforvaltningen	4,7%	6,5% ▲	3,3% ▲	3,2% ▲	1.176,8	16,8	76,0
Stabsfunktioner	2,0%	2,0% ▲	2,0% ▲	0,0% -	16,9	5,1	0,3
Teknisk Forvaltning	3,9%	3,3% ▼	2,1% ▼	1,2% ▼	344,7	8,6	11,4
Samlet for hele kommunen	4,5%	5,7% ▲	3,1% ▲	2,7% ▲	3.262,2	14,9	186,8