



Kvartalsredegørelse

2. kvartal 2024

August 2024

Jobcenter Rødovre

jobcenter 
Rødovre

Indhold

Kvartalsredegørelse for Beskæftigelsesindsatsen 2. kvartal 2024.....	3
Konklusion og målopfyldelse for beskæftigelsesindsatsen	3
Resultater for beskæftigelsesindsatsen i 2. kvartal 2024.....	4
Den officielle ledighedsstatistik.....	4
Borgere på offentlig forsørgelse	5
Dagpengeområdet	6
Forsikrede ledige.....	6
A-kasser.....	7
Kontanthjælpsområdet.....	9
Kontanthjælp	9
Jobparate på kontanthjælp	10
Aktivitetsparate på kontanthjælp	10
Uddannelseshjælp.....	11
Uddannelsesparate unge.....	12
Aktivitetsparate unge	12
Revalidering	13
Ressourceforløb	14
Fleksjob.....	15
Ledighedsydelse	16
Ledighedsprocent blandt fleksjobvisiterede.....	17
Selvforsørgelses-, hjemrejse- og overgangsydelse.....	18
Sygedagpengeområdet.....	19
Sygedagpenge	19
Jobafklaring	20
Sygedagpenge og jobafklaring	21
Førtidspensionsområdet	22
Førtidspension	22
Seniorpension	23
Tidlig pension og efterløn	24
Virksomhedsindsatsen	25
Metodeafsnit	26

Kvartalsredegørelse for Beskæftigelsesindsatsen 2. kvartal 2024

Social- og Sundhedsforvaltningen redegør herved for udviklingen på beskæftigelsesområdet i Rødovre Kommune i første halvår 2024. Redegørelsen opgør graden af målopfyldelse for de mål, som Kommunalbestyrelsen har fastlagt for beskæftigelsesindsatsen i 2024. Ligeledes opgøres og kommenteres udviklingen blandt offentligt forsørgede, samlet og inden for de enkelte ydelser.















Konklusion og målopfyldelse for beskæftigelsesindsatsen

Ledigheden blandt de forsikrede ledige er fortsat relativ lav. Antallet er faldet markant, gennem første halvår 2024, efter en større stigning over årsskiftet. Udviklingen på kontanthjælpsområdet er stagneret efter et markant fald gennem flere år. Udviklingen også stagneret på ressourceforløbsområdet efter en intensiveret indsats, der har halveret antallet her gennem de seneste år, er. Antallet af borgere i fleksjob er faldet minimalt, uden at det har medført en tilgang på ledighedsydelse, der fortsat ligger stabilt. Jobcentret har således fortsat en lav andel af ledige fleksjobvisiterede. Integrationsområdet er stadig påvirket af de mange fordrevne fra Ukraine, men antallet er stagneret gennem det seneste år. Mange af de fordrevne er i beskæftigelse. Antallet af borgere på sygedagpenge er faldet minimalt, men der ses omsider et markant fald i antallet af borgere i jobafklaringsforløb. Andelen af borgere på det samlede sygedagpengeområde er dog fortsat på et højere niveau end før pandemien. Tilgangen til førtidspension fortsætter, som på landsplan. Andelen i Rødovre er dog fortsat mindre end på landsplan og blandt kommuner på Vestegnen. Antallet af unge stiger fortsat, særligt de aktivitetsparate. Ved uddannelsesstart i august forventes der dog et betydeligt fald i antallet af unge på offentlig forsørgelse.

Kommunalbestyrelsens mål

Den samlede andel borgere på offentlig forsørgelse, i Rødovre, er 7,8 procent i første halvår 2024. Det er under Kommunalbestyrelsens samlede mål på maksimalt 8,1 procent i 2024. Alle delmålene er nået, med undtagelse af andelen på uddannelseshjælp, der er tæt på målet. Ses på samtlige ydelser, således inklusive borgere i fleksjob, på førtidspension og på seniorpension, så er andelen af borgere på offentlig forsørgelse 15,0 procent af befolkningen i første halvår 2024. Det er under gennemsnittet for kommuner på Vestegnen såvel som landsgennemsnittet, der er henholdsvis 16,4 procent og 17,6 procent i samme periode.

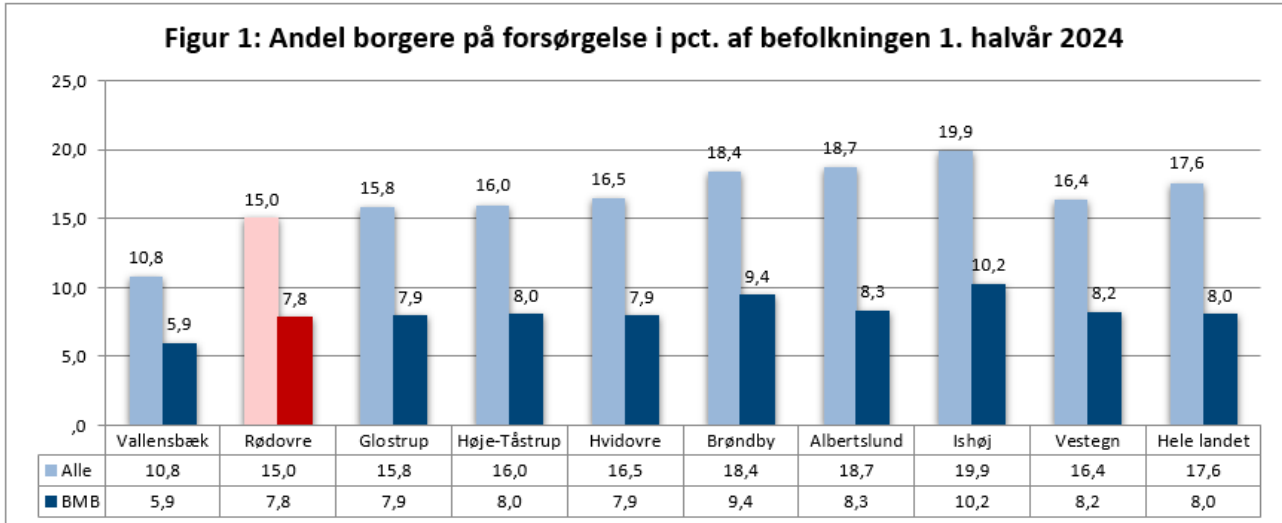
Tabel 1: Udvikling over det seneste år samt målopfyldelse på de enkelte målgrupper

Målgruppe	Andel af befolkningen i procent		Udvikling Målopfyldelse	
	2023	1. halvår 2024	Mål 2024	2023 – 1. halvår 2024
Statustidspunkt				
Alle ydelser BMB	8,1	7,8	8,1	
A-dagpenge	2,0	2,1	2,1	
Kontanthjælp	1,7	1,6	1,6	
Uddannelseshjælp	0,7	0,7	0,6	
Revalidering	0,0	0,0	0,0	
Ressourceforløb	0,6	0,4	0,5	
Ledighedsydelse	0,2	0,2	0,3	
Integrationsområdet	0,2	0,2	0,3	
Sygedagpenge	2,0	2,0	2,0	
Jobafklaringsforløb	0,7	0,6	0,7	
Fleksjob	1,8	1,7		
Førtidspension	4,8	4,8		
Seniorpension	0,7	0,7		
Alle ydelser under ét	15,4	15,0		

Kilde: Jobindsats.dk. Data trukket 17.07.24 – 12.08.24 NB: Pilens farve angiver om målet for 2024 er nået (grøn) eller ikke nået (rød). Pilens retning angiver, om der er sket en stigning eller et fald i udviklingen siden 2023. Firkant svarer til uændret niveau.

Resultater for beskæftigelsesindsatsen i 2. kvartal 2024

I figur 1 vises andelen af borgere på offentlig forsørgelse, blandt kommuner på Vestegnen, i forhold til hele landet. Dels på de områder, der er omfattet af Beskæftigelsesministeriets benchmarkingliste (BMB), og som Rødovre Kommune har målsat på i 2024. Ligeledes vises niveauet på alle områder samlet, der også omfatter ydelserne førtidspension og seniorpension samt ansatte i fleksjob.



Kilde: Jobindsats.dk. Data trukket 12.08.24 NB: BMB henviser til områder omfattet af Beskæftigelsesministeriets Benchmarkingliste.

I Rødovre er andelen af befolkningen på offentlig forsørgelse 7,8 procent i første halvår 2024. Det er under gennemsnittet på Vestegnen på 8,2 procent og landsgennemsnittet på 8,0 procent i samme periode. Ses på samtlige ydelser, således inklusive borgere i fleksjob, på førtidspension og på seniorpension, så er andelen af borgere på offentlig forsørgelse, i Rødovre, i alt 15,0 procent af befolkningen i første halvår 2024. Det er under gennemsnittet for kommuner på Vestegnen såvel som landsgennemsnittet, der er henholdsvis 16,4 procent og 17,6 procent i samme periode.

Den officielle ledighedsstatistik

Andelen af arbejdsmarkedsparede ledige, som omfatter forsikrede ledige og arbejdsmarkedsparede kontanthjælpsmodtagere, er 3,3 procent i Rødovre i juni 2024, jf. tabel 2. Siden december 2023 er andelen i Rødovre således faldet med 0,2 procentpoint. Ved udgangen af juni 2024 ligger Rødovre derved lige under gennemsnittet for kommuner på Vestegnen, på 3,4 procent, men stadig højere end gennemsnittet i Region Hovedstaden og i hele landet på henholdsvis 3,0 procent og 2,9 procent.

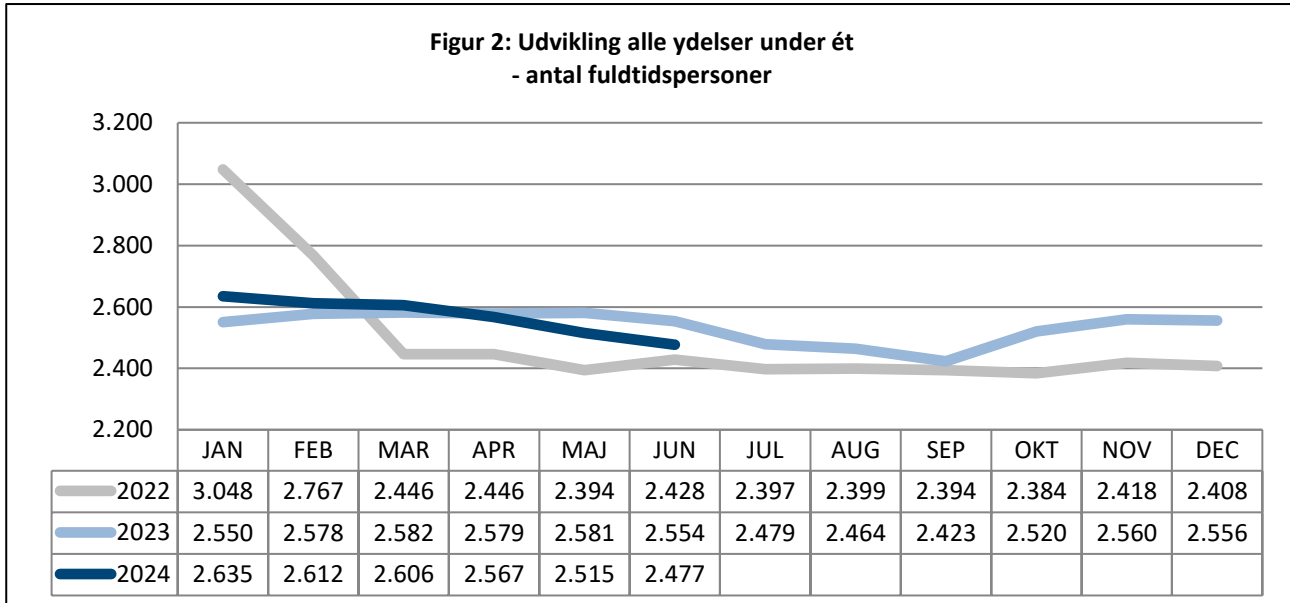
Tabel 2: Fuldtidsledige (sæsonkorrigeret) i procent af arbejdsstyrken.

	December 2023	Juni 2024
Hvidovre	2,8	2,7
Glostrup	3,1	2,9
Albertslund	3,3	3,0
Vallensbæk	2,9	3,1
Rødovre	3,5	3,3
Høje-Taastrup	3,8	3,8
Brøndby	4,1	4,1
Ishøj	4,8	4,6
Gnsn. Vestegnen	3,5	3,4
Region Hovedstaden	3,0	3,0
Hele Landet	2,9	2,9

Kilde: Danmarks Statistik AUS08. Data trukket 12.08.24. Opgørelsen dækker forsikrede ledige såvel som jobparate ledige.

Borgere på offentlig forsørgelse

Jf. figur 2 falder antallet af borgere på offentlig forsørgelse (mellem 16 og 66 år) fortsat. Dog efter den mindre stigning over årsskiftet. Ved udgangen af juni 2024 er der 2.477 fuldtidspersoner på offentlig forsørgelse i Rødovre. Det svarer til et fald på tre procent eller 79 fuldtidspersoner siden december 2023.



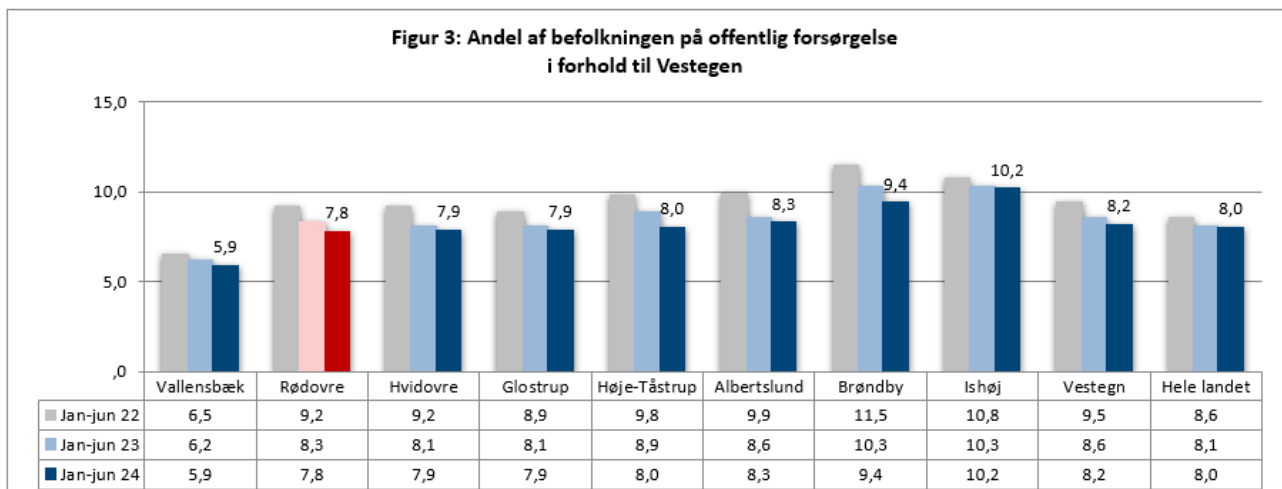
Kilde: Jobindsats.dk. Data trukket 12.08.24 NB: Data omfatter ikke borgere på efterløn, førtidspension, seniorpension eller i fleksjob.

Andelen af offentligt forsørgede, i Rødovre, er 7,8 procent af befolkningen i første halvår 2024, jf. figur 3. Således under gennemsnittet for kommuner på Vestegnen på 8,2 procent, jf. tabel 3. Gennemsnittet på landsplan er 8,0 procent i samme periode. Det samlede mål på maksimalt 8,1 procent er pt. nået.

Tabel 3: Alle ydelser under ét, opgørelse af resultatmål.

Alle ydelser under ét	Gnsn. Vestegnen	Rødovre
Udgangspunkt 2023	8,4	8,1
År til dato januar - juni 2024	8,2	7,8
Mål for 2024		8,1

Kilde: Jobindsats.dk. Data trukket 12.08.24 NB: Data omfatter ikke borgere på efterløn, førtidspension, seniorpension eller i fleksjob.



Kilde: Jobindsats.dk. Data trukket 12.08.24 NB: Data omfatter ikke borgere på efterløn, førtidspension, seniorpension eller i fleksjob.

Dagpengeområdet

Forsikrede ledige

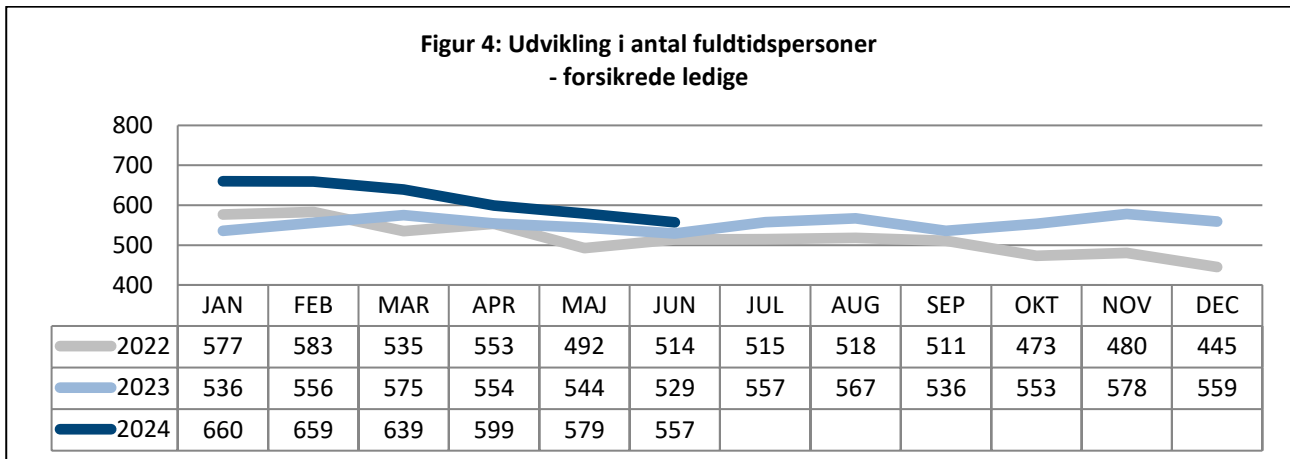
Antallet af forsikrede ledige er 557 fuldtidspersoner ved udgangen af juni 2024, jf. figur 4. Det er på niveau med antallet i december 2023. En større stigning over årsskiftet, der primært skyldtes den normale tilgang af nye dimittender, vikaransatte mv., er afløst af et større fald gennem første halvår af 2024.

2,2 procent af befolkningen er på a-dagpenge gennem første halvår 2024, jf. figur 5. Det er under gennemsnittet for kommuner på Vestegnen på 2,3 procent, jf. tabel 4, mens landsgennemsnittet er 2,0 procent i samme periode. Rødovre ligger nu på niveau med målsætningen for 2024, og målet på maksimalt 2,1 procent er pt. nået.

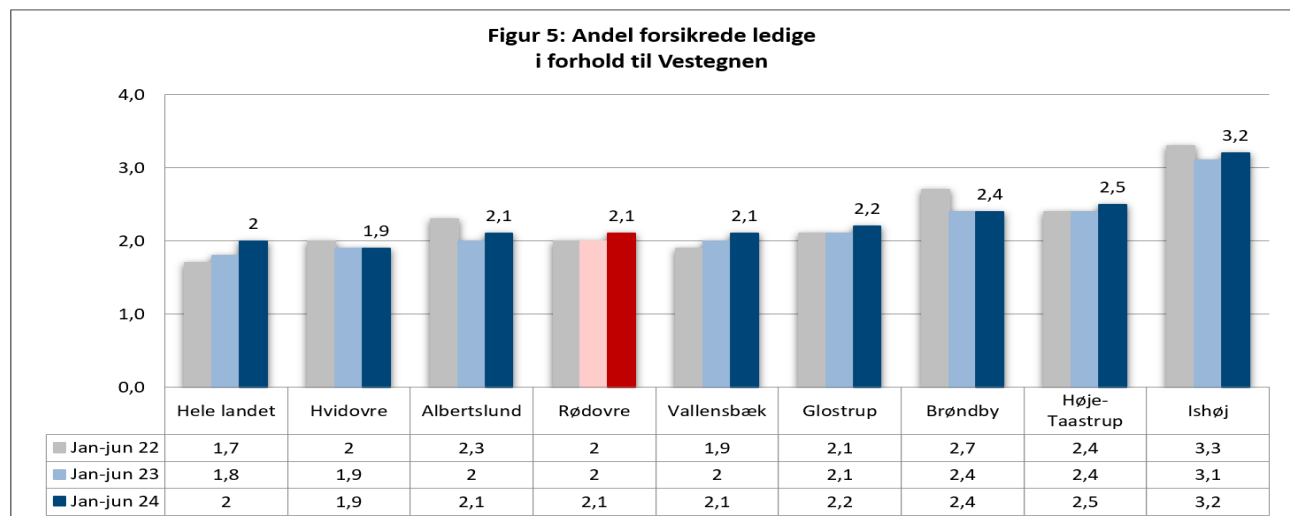
Tabel 4: Andel forsikrede ledige, sammenlignet med Vestegnen.

LAB 6.1 A-Dagpenge	Gnsn. Vestegnen	Rødovre
Udgangspunkt 2023	2,2	2,0
År til dato januar - juni 2024	2,3	2,1
Mål for 2024		2,1

Kilde: Jobindsats.dk. Data trukket 18.07.24



Kilde: Jobindsats.dk. Data trukket 18.07.24



Kilde: Jobindsats.dk. Data trukket 18.07.24

A-kasser

I tabel 5 vises ændringen i de enkelte a-kasser over det seneste år. Der ses her et samlet fald på 33 personer siden december 2023. Udviklingen skyldes primært fald hos 3F, Kristelig A-kasse, Det Faglige Hus og ASE på mellem 16 og ti færre ledige. I samme periode ses dog stigninger hos Min A-kasse, Din Sundhedsfaglige A-kasse, Socialpædagogernes A-kasse og BUPL på mellem ti og syv flere ledige personer.

Antallet af ledige i juni 2024 er stort set på niveau med antallet i juni 2023.

Her tale om enkeltpersoner og ikke fuldtidspersoner. Derfor afviger antallet betydeligt fra antallet i figur 4.

Tabel 5: Ledigheden i A-kasser

	Rødovre		
	Antal personer		
	Juni 2023	Dec. 2023	Juni 2024
A-kasse i alt	690	716	683
Akademikernes A-kasse	75	71	71
A-kassen Ase	48	57	47
A-kassen for Journalistik, Kommunikation og Sprog	14	14	10
A-kassen Frie	7	9	12
BUPL A-kasse	13	7	14
CA A-kasse	17	15	19
Det Faglige Hus A-kasse	87	92	78
Din Faglige A-kasse	17	13	7
Din Sundhedsfaglige A-kasse	13	8	16
Faglig Fælles (3F) A-kasse	85	88	72
FOA's A-kasse	35	38	40
FTF A-kasse	55	60	62
Fødevareforbundet NNF's A-kasse	0	0	0
HK /Danmarks A-kasse	52	61	57
Kristelig A-kasse	72	82	67
Lederne A-kasse	16	21	21
Lærernes A-kasse	10	7	11
Magistrenes A-kasse	22	24	19
Metalarbejdernes A-kasse	10	12	5
Min A-kasse	29	29	39
Socialpædagogernes A-kasse	6	4	11
Teknikernes A-kasse	7	4	5

Kilde: Jobindsats.dk. 18.07.24

Uddannelse og opkvalificering

Rødovre Jobcenter har kontinuerligt fokus på uddannelse og opkvalificering - særligt for de ufaglærte borgere. Der bevilges derfor fortsat uddannelsesforløb og kurser også i 2024.

I første halvår 2024 er i alt bevilget 184 egentlige uddannelsesforløb, såvel som kortere opkvalificeringsforløb, med start i henholdsvis første til tredje kvartal. De 166 alene med start i første halvår 2024, jf. tabel 6. Antallet af bevilgede forløb er således faldet med 48 procent i forhold til sidste år, hvor der alene i første halvår 2023 blev igangsat 224 forløb.

Det er særligt antallet af bevilgede AMU-kurser, der er faldet betydeligt gennem andet kvartal 2024. Det skyldes primært, at a-kasserne har overtaget indsatsen for de forsikrede ledige i de første tre måneder pr. 1. januar 2024.

Tabel 6: Bevilling af uddannelsesforløb i Jobcenter Rødovre

Uddannelsestype 2024	1. kvartal	2. kvartal	3. kvartal	4. kvartal	Total
Almen voksenuddannelse	2	0	1		3
AMU	57	41	12		110
Korte, mellem og lange videregående uddannelser	1	1	0		2
Privat udbudte kurser	25	12	2		39
Realkompetencevurdering	0	3	1		4
Voksenelev	14	8	2		24
SOSU Uddannelser	2	0	0		2
Total	101	65	18		184

Kilde: Momentum/OPUS LIS 175-39. Data opdateret 11.07.24 NB: Størstedelen af forløbene er bevilget til de forsikrede ledige.

Der er vedtaget en række puljer, der blandt andet giver ledige dagpengemodtagere mulighed for at gennemføre en uddannelse inden for uddannelser/brancher med mangel på arbejdskraft. Dette med en ydelse, der svarer til 110 procent af dagpengesatsen.

I Rødovre blev der igangsat 26 forløb i de første tre kvartaler af 2022, hvorefter ordningen for en periode blev nedlagt. 1. juli 2023 blev det igen muligt at benytte ordningen, hvorefter der blev igangsat 13 nye forløb. Gennem første halvår 2024 er igangsat yderligere fire forløb.

Kontanthjælpsområdet

Kontanthjælp

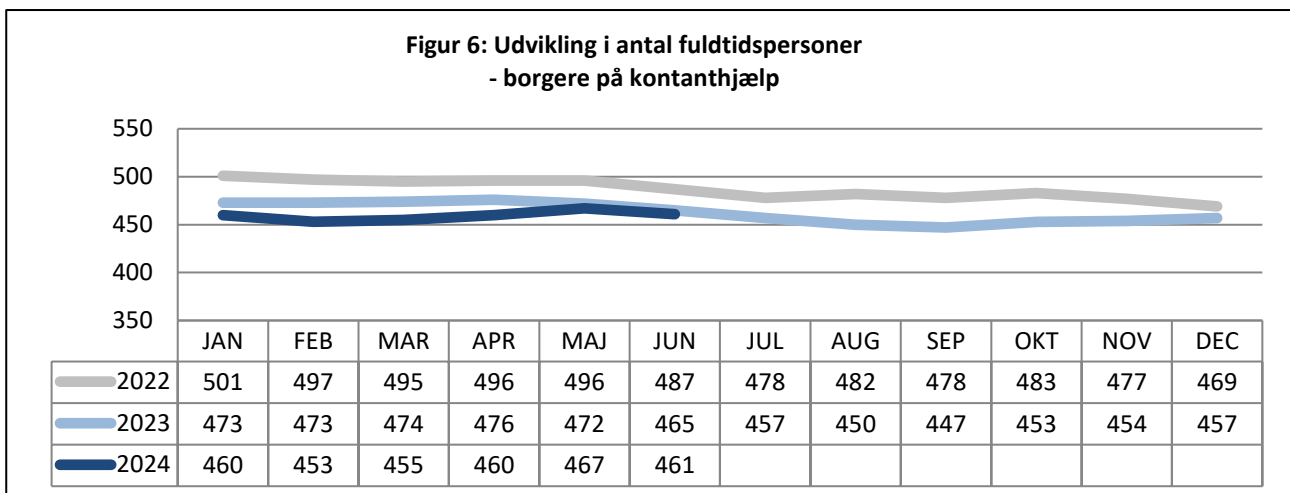
Antallet af kontanthjælpsmodtagere er 461 fuldtidspersoner ved udgangen af juni 2024, jf. figur 6. Det er stort set på niveau med antallet i december 2023. Omfanget af borgere på kontanthjælp er faldet kontinuerligt over de seneste år - primært for de aktivitetsparate borgere. Udviklingen er dog stagneret gennem første halvår af 2024.

1,6 procent af befolkningen er på kontanthjælp i første halvår 2024, jf. figur 7. Det er over gennemsnittet for kommuner på Vestegnen på 1,4 procent, jf. tabel 7, mens landsgennemsnittet er 1,2 procent i samme periode. Rødovre ligger dog på niveau med målsætningen for 2024, og målet på maksimalt 1,6 procent er pt. nået.

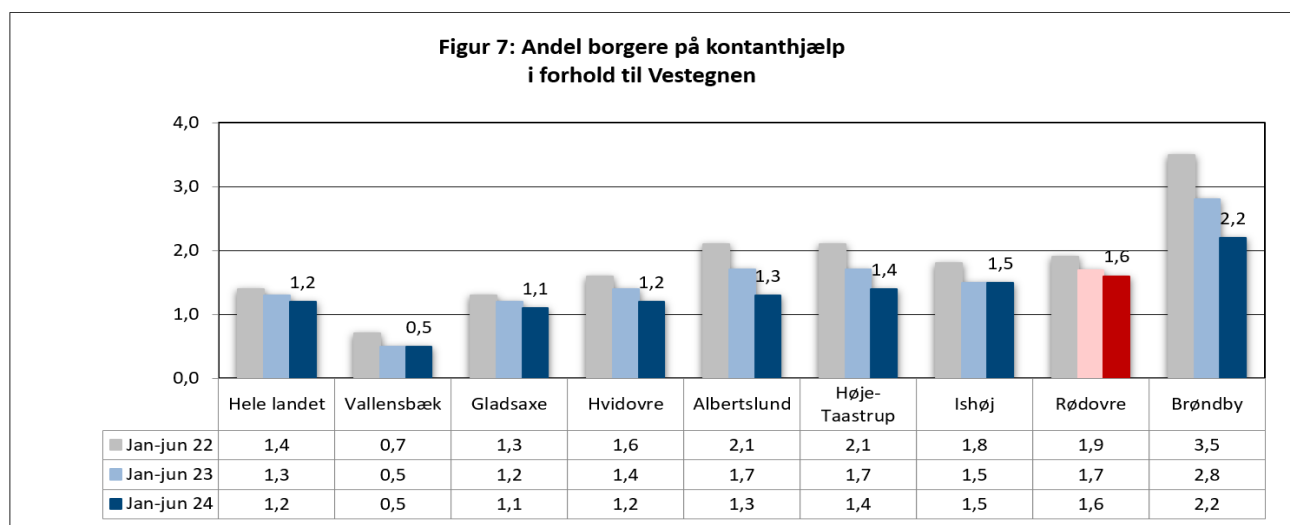
Tabel 7: Andel på kontanthjælp, sammenlignet med Vestegnen

LAB 6.2 og 6.3 Kontanthjælp	Gnsn. Vestegnen	Rødovre
Udgangspunkt 2023	1,5	1,7
År til dato januar - juni 2024	1,4	1,6
Mål for 2024		1,6

Kilde: Jobindsats.dk. Data trukket 17.07.24



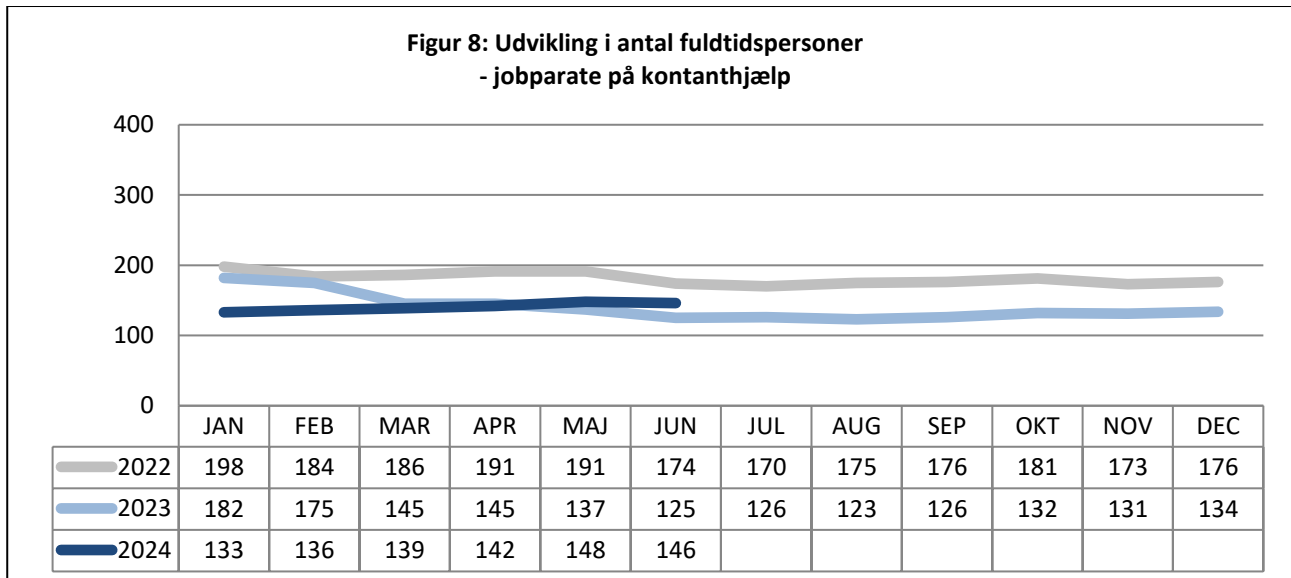
Kilde: Jobindsats.dk. Data trukket 17.07.24



Kilde: Jobindsats.dk. Data trukket 17.07.24

Jobparate på kontanthjælp

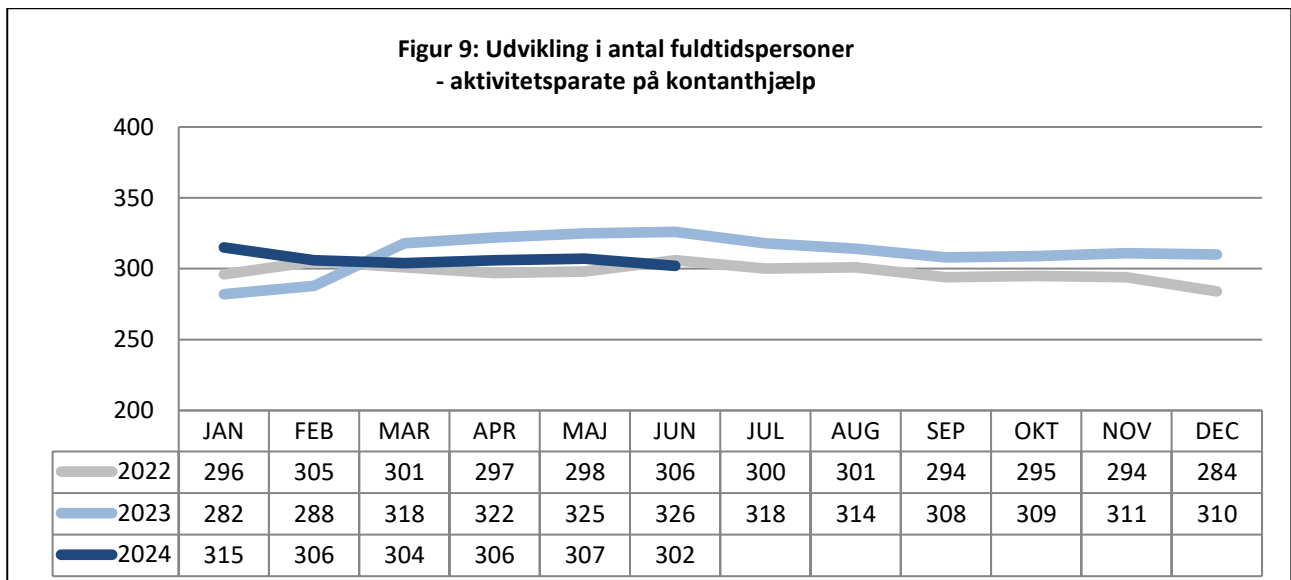
Ved udgangen af juni 2024 er der 146 jobparate fuldtidspersoner på kontanthjælp, jf. figur 8. Det svarer til en stigning på ni procent eller 12 fuldtidspersoner siden december 2023.



Kilde: Jobindsats.dk. Data trukket 17.04.24

Aktivitetsparate på kontanthjælp

Ved udgangen af juni 2024 er der 302 aktivitetsparate fuldtidspersoner på kontanthjælp, jf. figur 9. Det svarer til et fald på tre procent eller otte fuldtidspersoner siden december 2023.



Kilde: Jobindsats.dk. Data trukket 17.04.24

Uddannelseshjælp

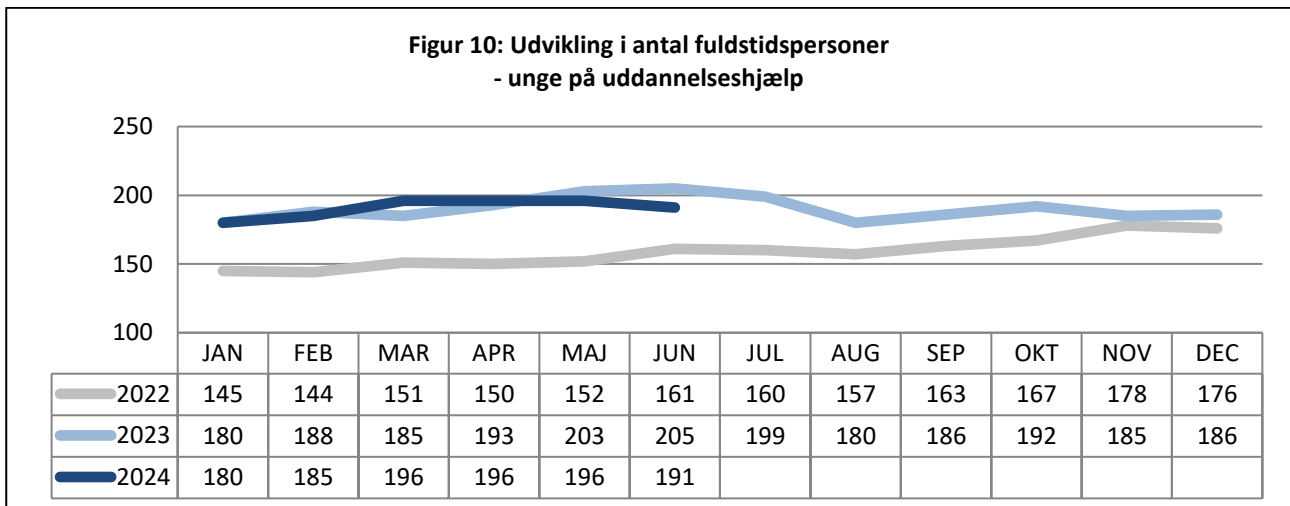
Antallet af unge på uddannelseshjælp er 191 fuldtidspersoner ved udgangen af juni 2024, jf. figur 10. Det svarer til en stigning på tre procent eller fem fuldtidspersoner siden december 2023. Antallet af unge på uddannelseshjælp stiger oftest gennem første halvår, hvorefter der ses et betydeligt fald ved uddannelsesstart i august.

0,7 procent af befolkningen er på uddannelseshjælp gennem første halvår 2024, jf. figur 11. Det er på niveau med gennemsnittet blandt kommuner på Vestegnen, jf. tabel 8, såvel som under landsgennemsnittet på 0,8 procent i samme periode. Rødovre ligger lige over målsætningen for 2024 og målet på maksimalt 0,6 procent er endnu ikke nået.

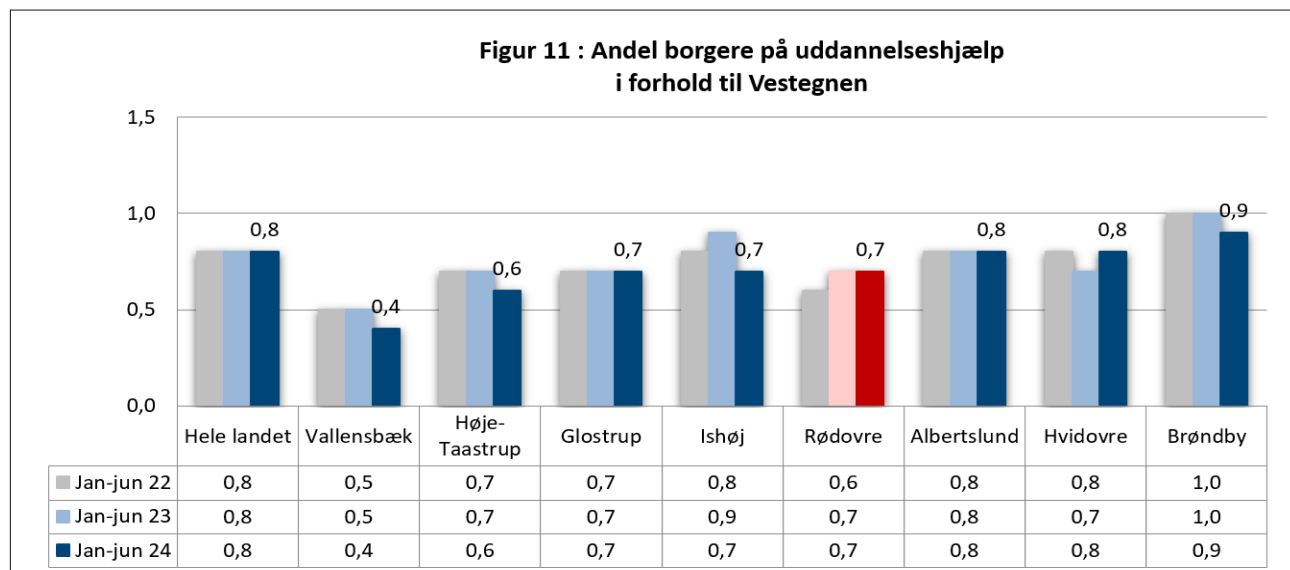
Tabel 8: Andel på uddannelseshjælp, sammenlignet med Vestegnen.

LAB 6.4 og 6.5 Uddannelseshjælp	Gnsn. Vestegnen	Rødovre
Udgangspunkt 2023	0,7	0,7
År til dato januar - juni 2024	0,7	0,7
Mål for 2024		0,6

Kilde: Jobindsats.dk. Data trukket 17.04.24



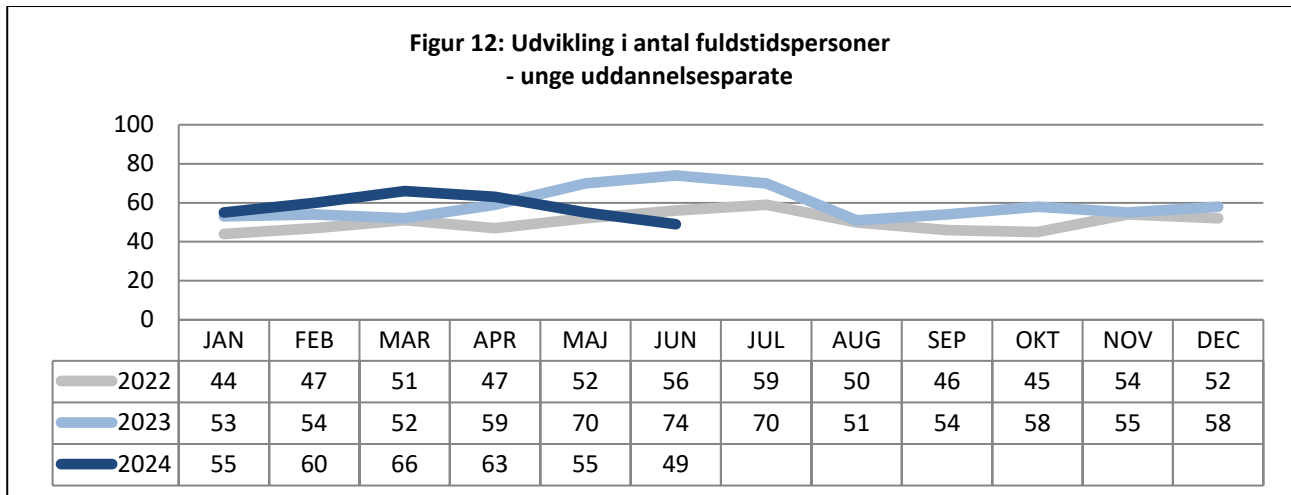
Kilde: Jobindsats.dk. Data trukket 17.04.24



Kilde: Jobindsats.dk. Data trukket 17.04.24

Uddannelsesparate unge

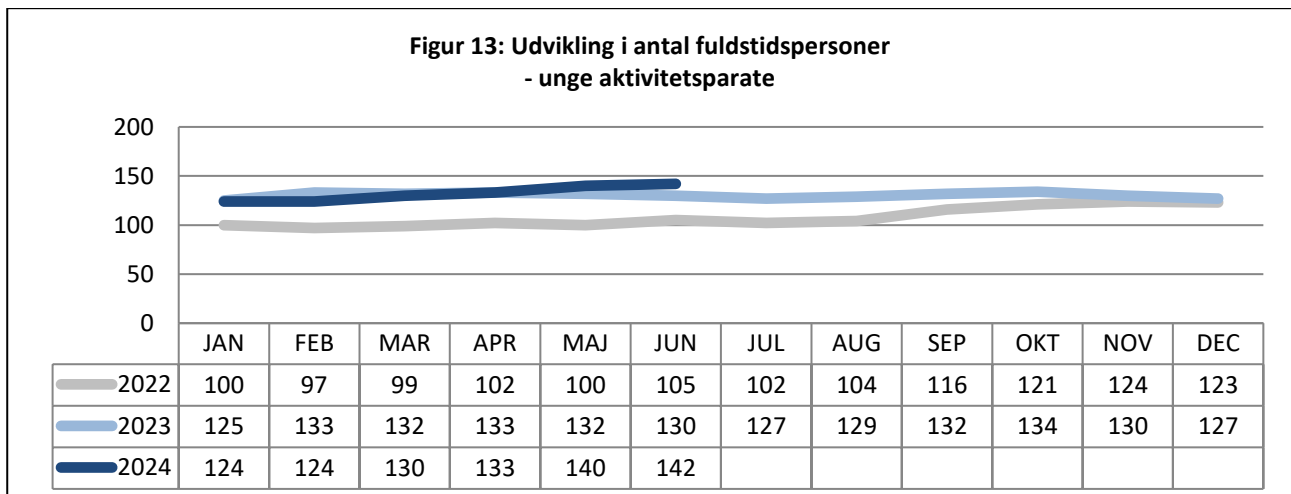
Ved udgangen af juni 2024 er der 49 uddannelsesparate unge på uddannelseshjælp, jf. figur 12. Det svarer til et mindre fald på to procent eller ni fuldtidspersoner siden december 2023.



Kilde: Jobindsats.dk. Data trukket 17.04.24

Aktivitetsparate unge

Antallet af aktivitetsparate unge på uddannelseshjælp er 142 ved udgangen af juni 2024, jf. figur 13. Det svarer til en stigning på 12 procent eller 15 fuldtidspersoner siden december 2023.



Kilde: Jobindsats.dk. Data trukket 17.04.24

Revalidering

Ved udgangen af juni 2024 er der ingen borgere i revalidering i Rødovre, jf. figur 14. Det er fire borgere færre end i december 2023.

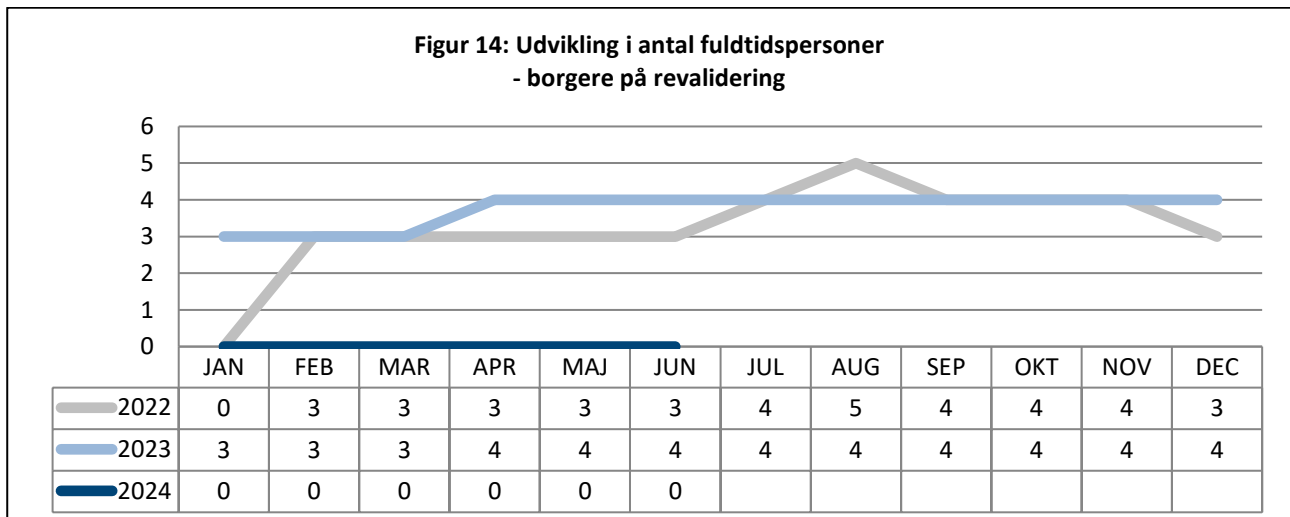
Andelen af befolkningen, i revalidering, er således stadig 0 procent i Rødovre gennem første halvår 2024, jf. figur 15. Det svarer til gennemsnittet for øvrige kommuner på Vestegnen, jf. tabel 9. Rødovre er på niveau med målsætningen for 2024 og har pt. opfyldt målet på maksimalt 0,0 procent.

I Rødovre er det primært den øvrige lovgivning, der anvendes til uddannelsestilbud ligesom i mange andre kommuner. Bevilling af et revalideringsforløb er samtidig betinget af, at alle andre muligheder i lovgivningen er afprøvet.

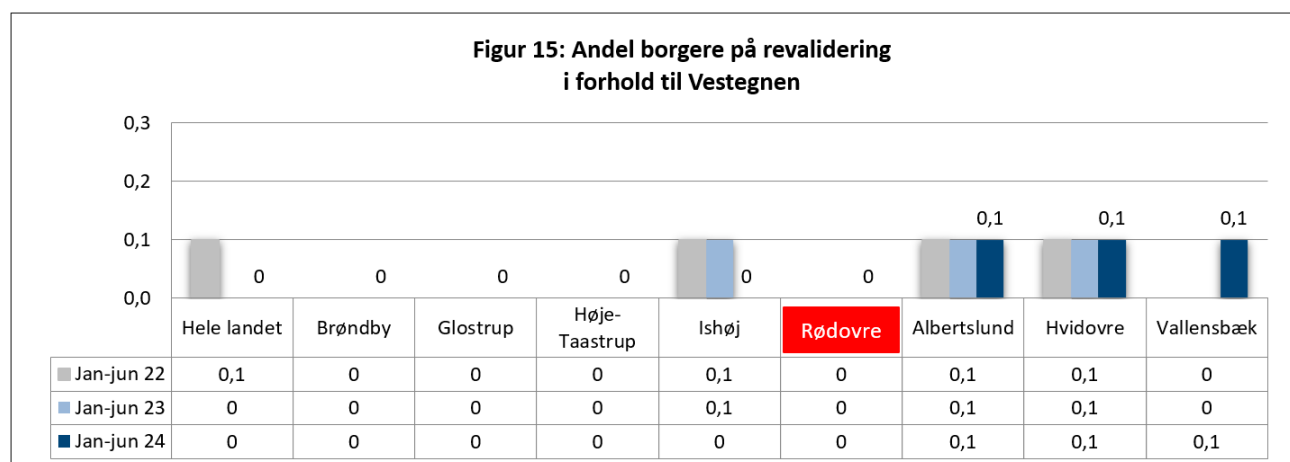
Tabel 9: Andel på revalidering, sammenlignet med Vestegnen.

LAB 6.10 Revalidering	Gnsn. Vestegnen	Rødovre
Udgangspunkt 2023	0,0	0,0
År til dato januar - juni 2024	0,0	0,0
Mål for 2024		0,0

Kilde: Jobindsats.dk. Data trukket 18.07.24



Kilde: Jobindsats.dk. Data trukket 18.07.24



Kilde: Jobindsats.dk. Data trukket 18.07.24

Ressourceforløb

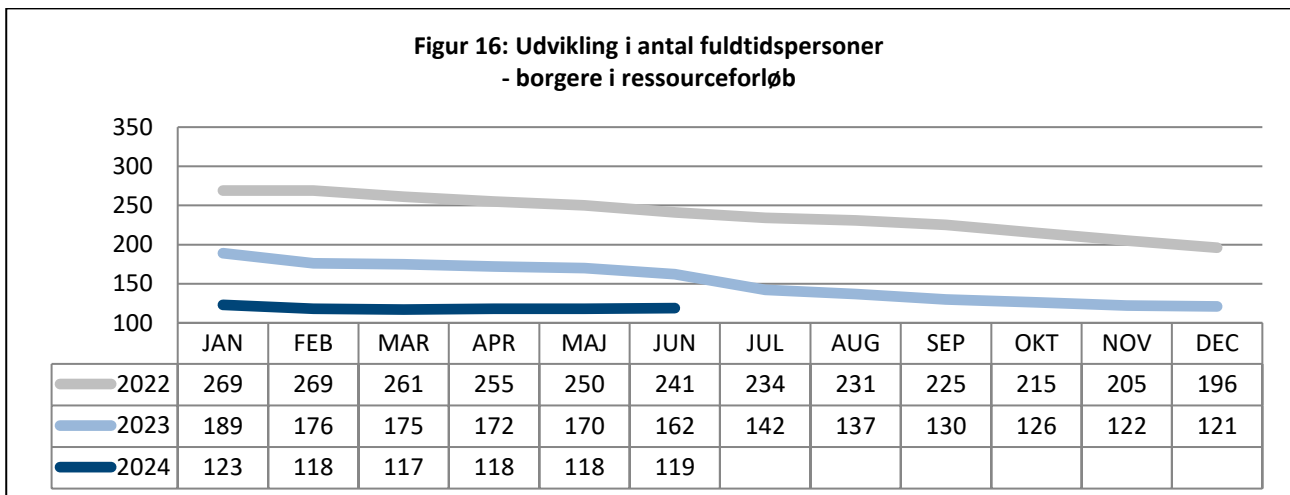
Antallet af borgere i ressourceforløb er 119 fuldtidspersoner ved udgangen af juni 2024, jf. figur 16. Det er stort set på niveau med antallet i december 2023. De seneste års intensiverede indsats, for at nedbringe særligt de lange ressourceforløb, har medført et markant fald i antallet af borgere på denne ydelse. Udviklingen er stagneret gennem de seneste måneder.

0,4 procent af befolkningen er i ressourceforløb gennem første halvår 2024, jf. tabel 10. Det er på niveau med gennemsnittet på Vestegnen såvel som på landsplan, jf. figur 17. Rødovre ligger nu under målsætningen for 2024, og målet på maksimalt 0,5 procent er pt. nået.

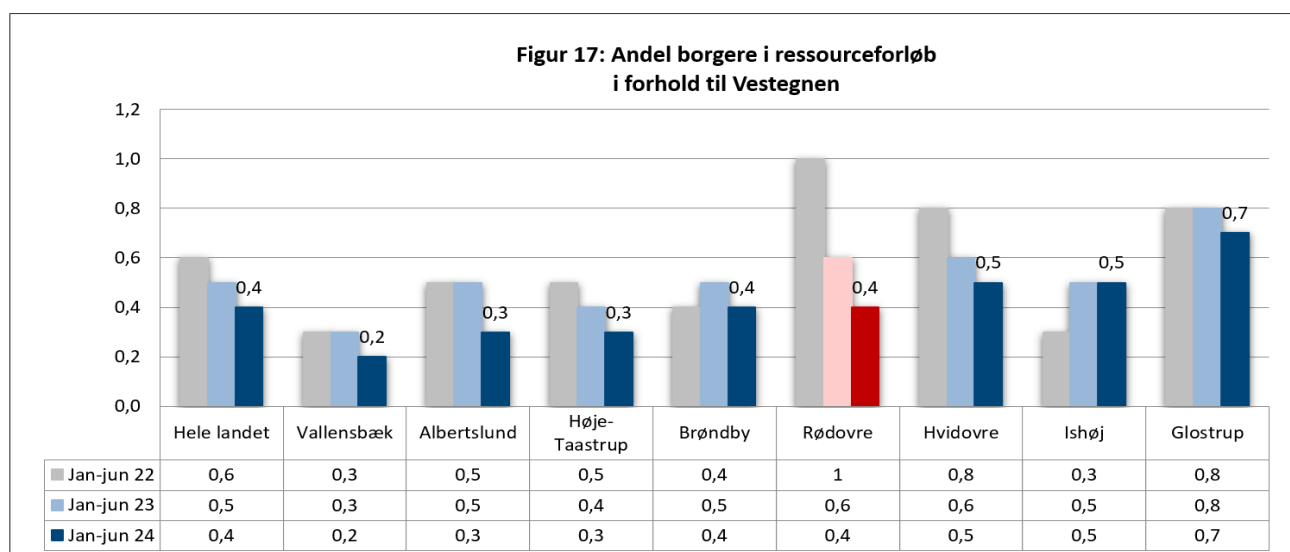
Tabel 10: Andel på ressourceforløb, sammenlignet med Vestegnen.

LAB 6.8 Ressourceforløb	Gnsn. Vestegnen	Rødovre
Udgangspunkt 2023	0,5	0,6
År til dato januar - juni 2024	0,4	0,4
Mål for 2024		0,5

Kilde: Jobindsats.dk. Data trukket 18.07.24



Kilde: Jobindsats.dk. Data trukket 18.07.24



Kilde: Jobindsats.dk. Data trukket 18.07.24

Fleksjob

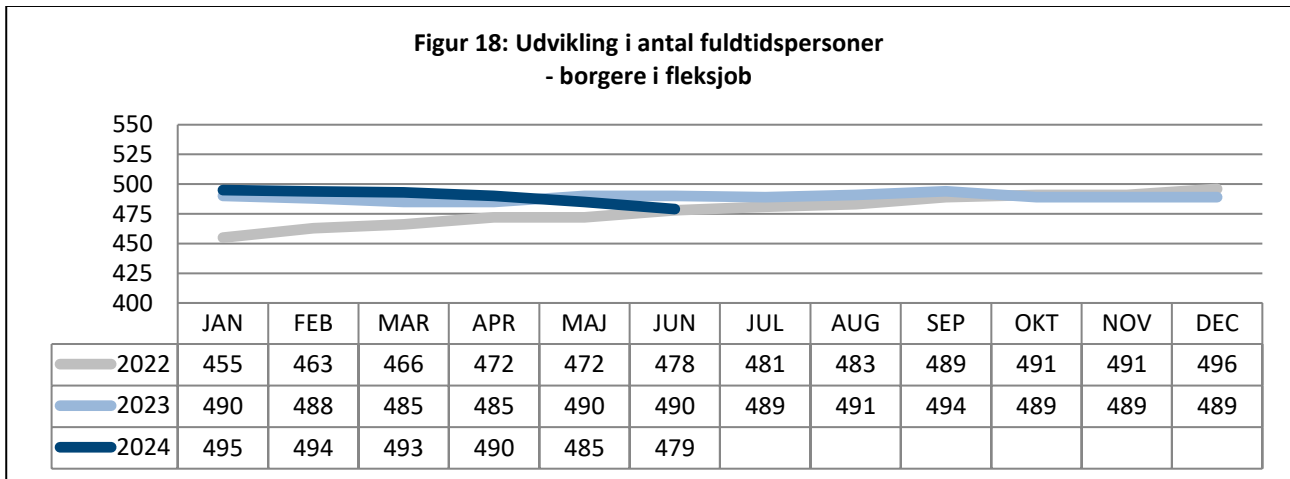
Antallet af borgere i fleksjob er 479 fuldtidspersoner ved udgangen af juni 2024, jf. figur 18. Det svarer til et fald på to procent eller ti fuldtidspersoner siden december 2023. Antallet af borgere i fleksjob har ligget stabilt siden midten af 2022 med et mindre fald i andet kvartal 2024.

1,7 procent af befolkningen er i fleksjob gennem første halvår 2024, jf. tabel 11. Det er under gennemsnittet blandt kommuner på Vestegnen på 1,9 procent, jf. figur 19, og langt under landsgennemsnittet på 2,5 procent i samme periode. Der er ikke målsat på fleksjobområdet i Rødovre i 2023, da området ikke indgår i Beskæftigelsesministeriets benchmarking. Udviklingen følges dog løbende.

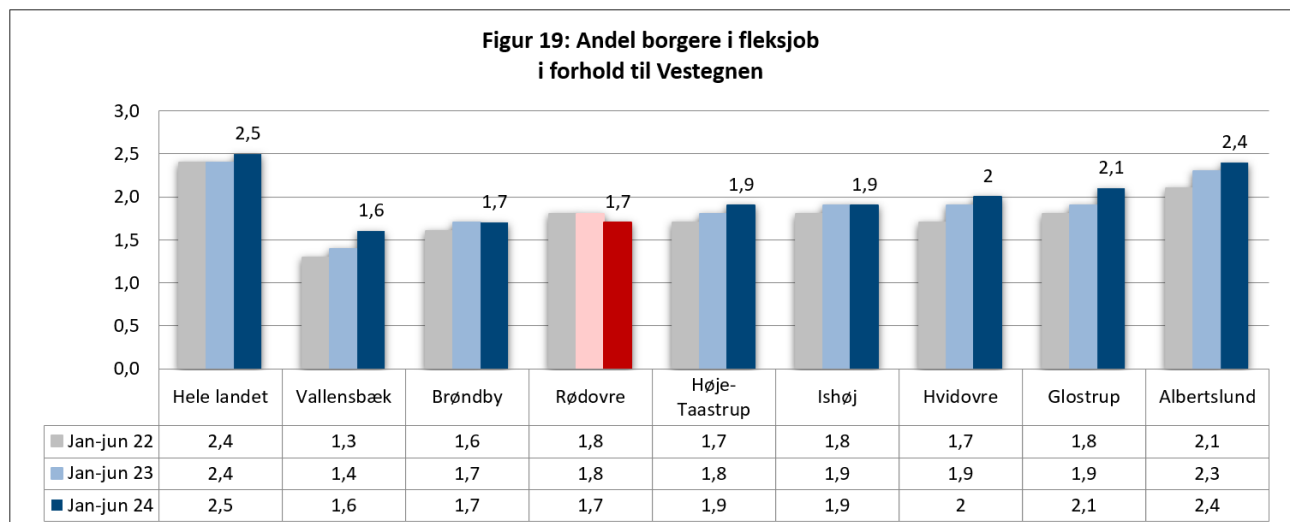
Tabel 11: Andel ansat i fleksjob, sammenlignet med Vestegnen.

LAB 6.9 Ansatte i fleksjob	Gnsn. Vestegnen	Rødovre
Udgangspunkt 2023	1,9	1,8
År til dato januar - juni 2024	1,9	1,7

Kilde: Jobindsats.dk. Data trukket 18.07.24



Kilde: Jobindsats.dk. Data trukket 18.07.24



Kilde: Jobindsats.dk. Data trukket 18.07.24

Ledighedsydelse

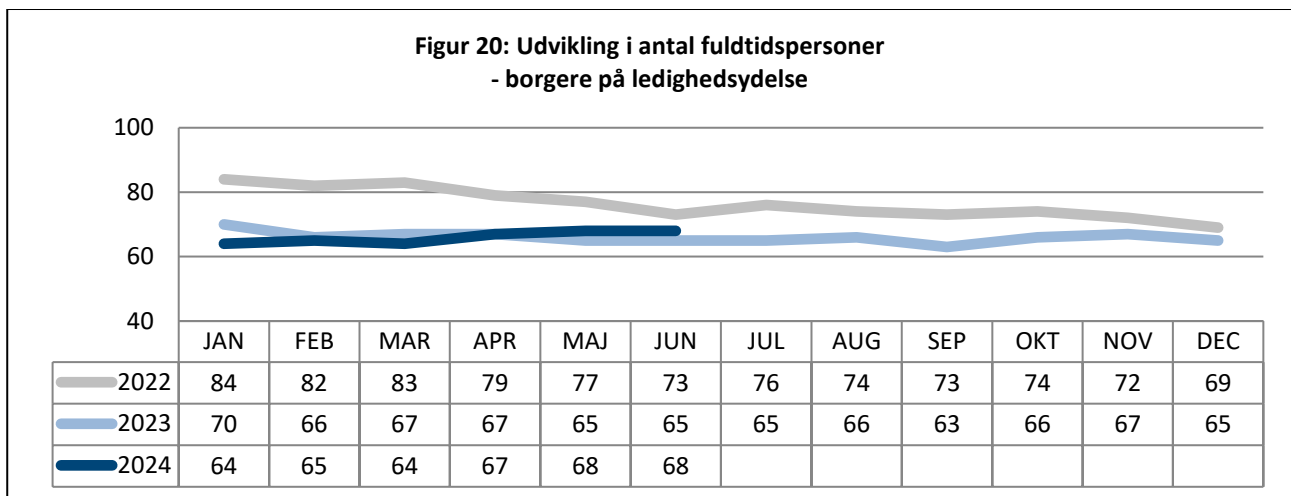
Antallet af borgere på ledighedsydelse er 68 fuldtidspersoner ved udgangen af juni 2024, jf. figur 20. Det er stort set på niveau med antallet i december 2023.

0,2 procent af befolkningen er på ledighedsydelse gennem første halvår 2024, jf. figur 21. Det er under gennemsnittet blandt kommuner på Vestegnen, jf. tabel 12, og landsgennemsnittet på 0,4 procent i samme periode. Rødovre ligger under målsætningen for 2024, og målet på maksimalt 0,3 procent er pt. nået.

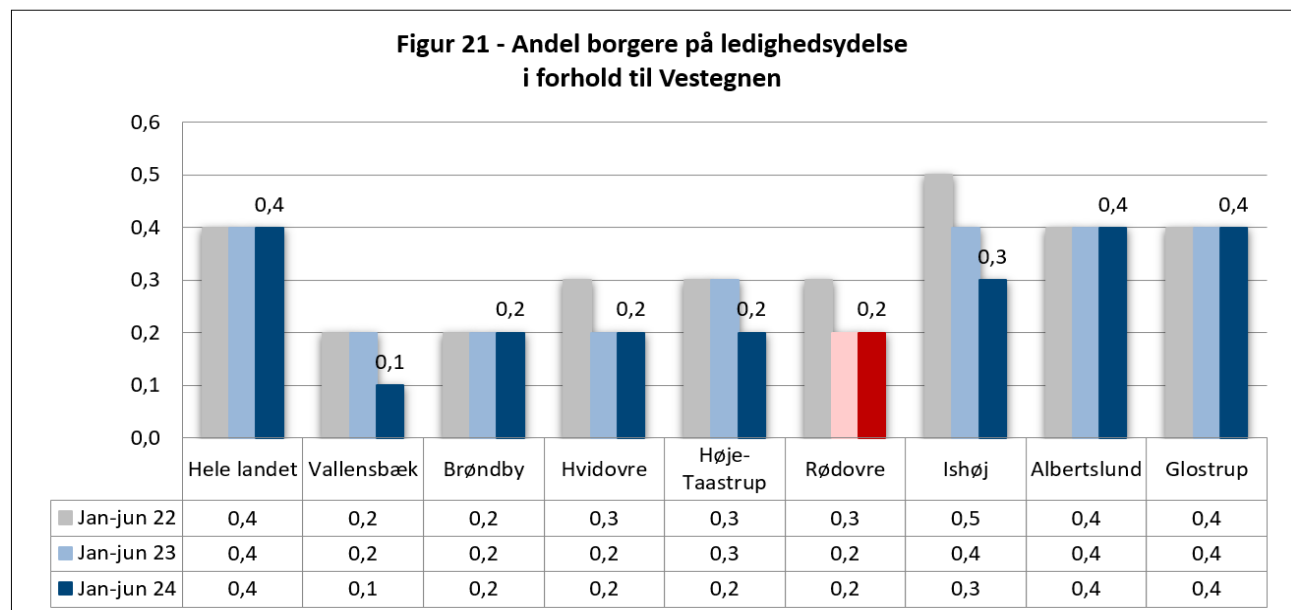
Tabel 12: Andel på ledighedsydelse, sammenlignet med Vestegnen.

LAB 6.9 Ledighedsydelse	Gnsn. Vestegnen	Rødovre
Udgangspunkt 2023	0,3	0,2
År til dato januar - juni 2024	0,3	0,2
Mål for 2024		0,3

Kilde: Jobindsats.dk. Data trukket 18.07.24



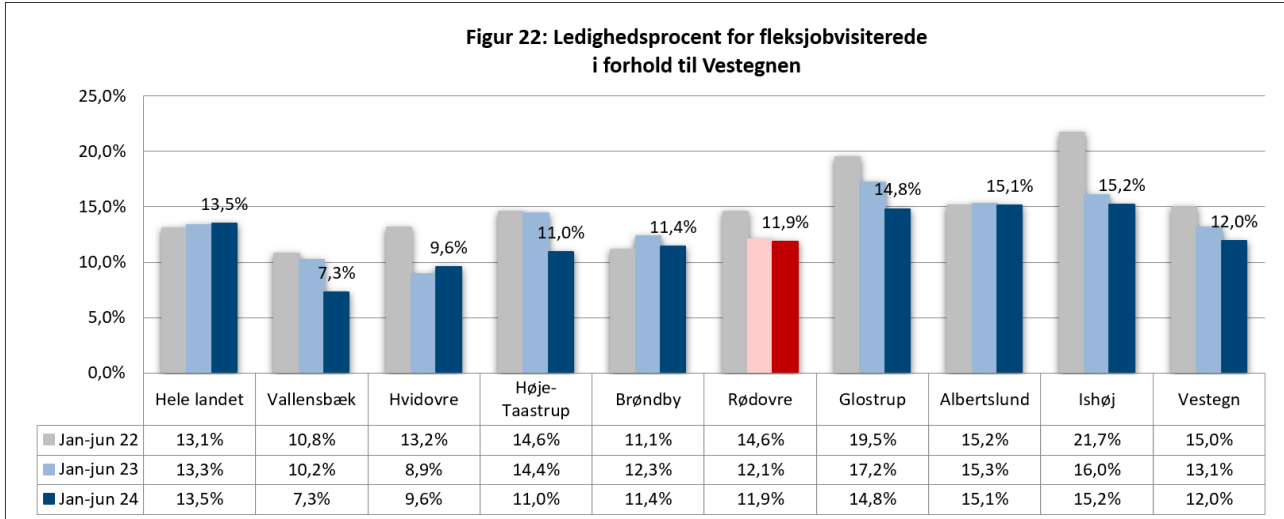
Kilde: Jobindsats.dk. Data trukket 18.07.24



Kilde: Jobindsats.dk. Data trukket 18.07.24

Ledighedsprocent blandt fleksjobvisiterede

Jf. figur 22 er ledighedsprocenten, for borgere visiteret til fleksjob i Rødovre, 11,9 procent gennem første halvår 2024. Det er lige under gennemsnittet blandt kommuner på Vestegnen på 12,0 procent samt under landsgennemsnittet på 13,5 procent i samme periode.



Kilde: Jobindsats.dk. Data trukket 18.07.24

Selvforsørgelses-, hjemrejse- og overgangsydelse

Antallet af borgere på integrationsområderne er 67 fuldtidspersoner ved udgangen af juni 2024, jf. figur 23. Det svarer til niveauet i december 2023. Borgere på selvforsørgelses-, hjemrejse- eller overgangsydelse har boet i Danmark sammenlagt mindre end 9 år inden for de seneste 10 år.

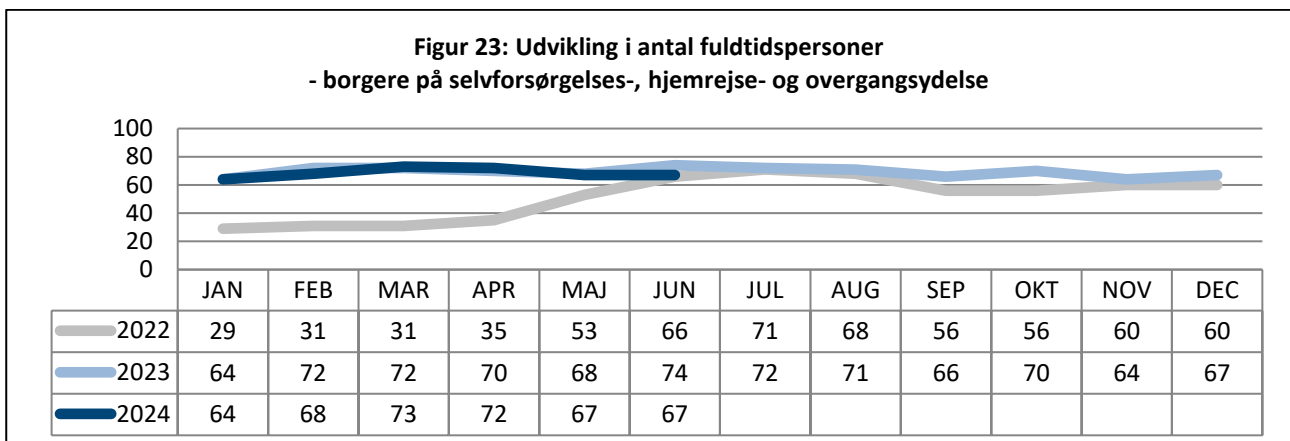
Integrationsområdet er stadig påvirket af krigen i Ukraine. Ved udgangen af juni 2024 har 142 voksne, mellem 16 og 66 år fra Ukraine, ophold i Rødovre efter særloven. Heraf er 74 borgere i beskæftigelse. Det svarer til, at 79 procent af de jobparate, der står til rådighed for arbejdsmarkedet, således er i job. Landsgennemsnittet er 83 procent på samme tidspunkt. 29 integrationsborgere i Rødovre er pt. i uddannelse, løntilskud eller virksomhedsrettede aktiviteter. Antallet er pt. lavt grundet ferieperioden.

0,2 procent af befolkningen er på selvforsørgelses-, hjemrejse- eller overgangsydelse gennem første halvår 2024, jf. figur 24. Det er på niveau med gennemsnittet for kommuner på Vestegnen jf. tabel 13, mens landsgennemsnittet er på 0,3 procent. Målsætningen for 2024 på maksimalt 0,3 procent er pt. nået.

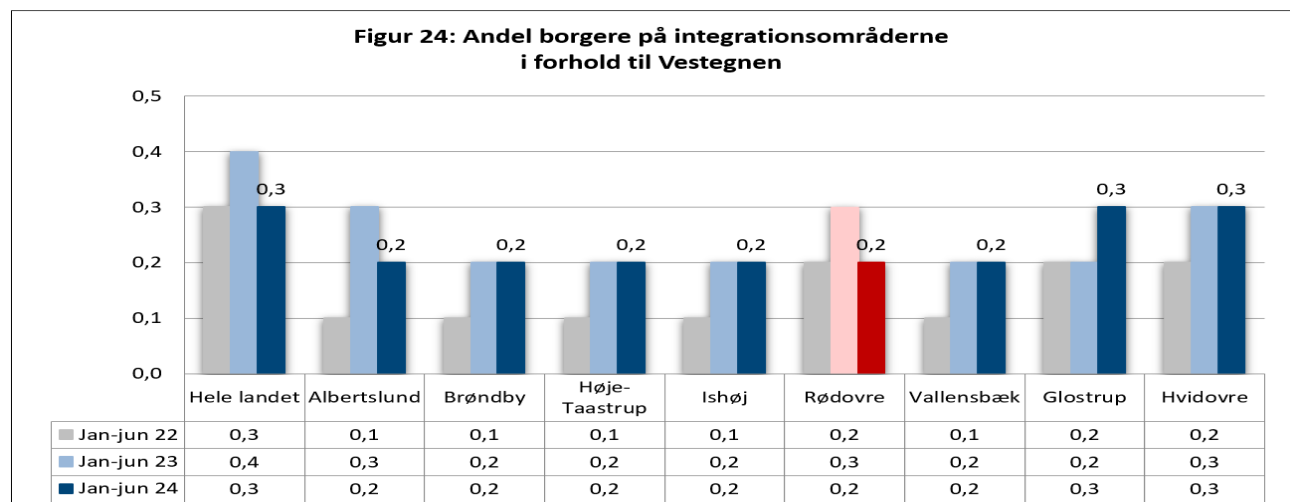
Tabel 13: Andel på selvforsørgelses-, hjemrejse- og overgangsydelse, sammenlignet med Vestegnen.

Integrationsområdet	Gnsn. Vestegnen	Rødovre
Udgangspunkt 2023	0,3	0,2
År til dato januar - juni 2024	0,2	0,2
Mål for 2024		0,3

Kilde: Jobindsats.dk. Data trukket 18.07.24



Kilde: Jobindsats.dk. Data trukket 18.07.24



Kilde: Jobindsats.dk. Data trukket 18.07.24

Sygedagpengeområdet

Sygedagpenge

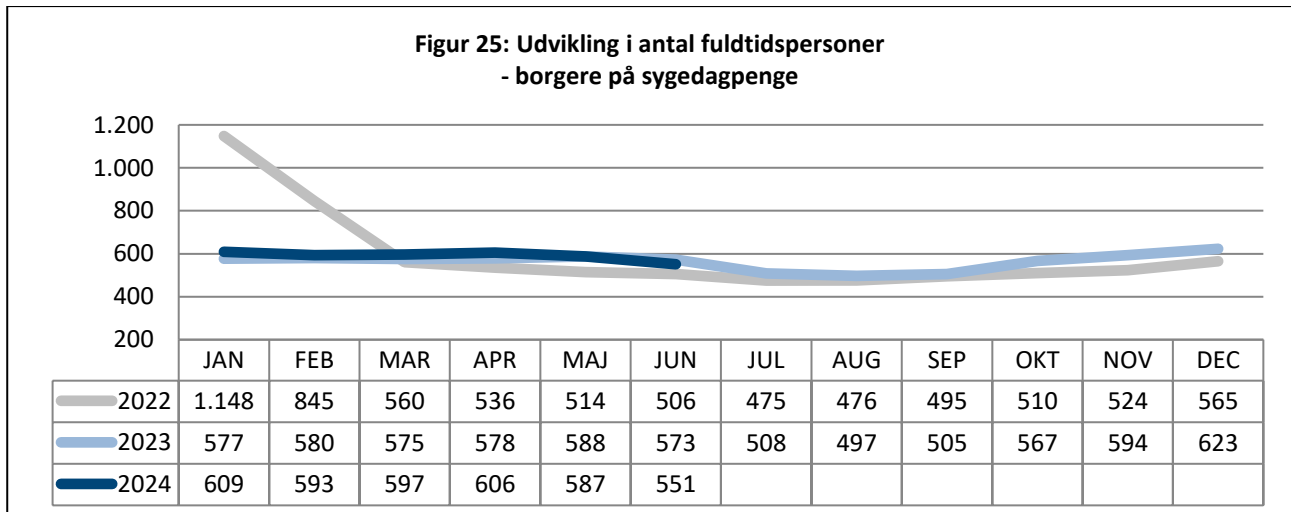
Antallet af borgere på sygedagpenge er 551 fuldtidspersoner ved udgangen af juni 2024, jf. figur 25. Det svarer til et fald på 12 procent eller 72 fuldtidspersoner siden december 2023. Stigningen over årsskiftet er som ventet afløst af et fald gennem første halvår 2024.

2,0 procent af befolkningen er på sygedagpenge gennem første halvår 2024, jf. figur 26. Således på niveau med andelen i 2023. Rødovre ligger ligeledes på niveau med målsætningen for 2024 og målet på maksimalt 2,0 procent er pt. nået. Gennemsnittet blandt kommuner på Vestegnen er 2,3 procent i samme periode, jf. tabel 14, hvilket er det samme som på landsplan.

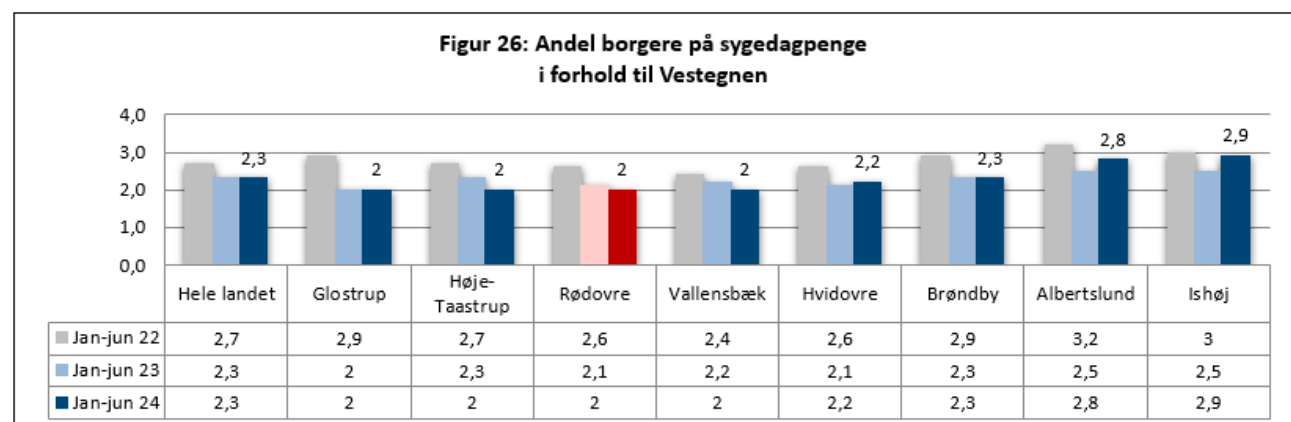
Tabel 14: Andel på sygedagpenge, sammenlignet med Vestegnen.

LAB 6.6 Sygedagpenge	Gnsn. Vestegnen	Rødovre
Udgangspunkt 2023	2,2	2,0
År til dato januar - juni 2024	2,3	2,0
Mål for 2024		2,0

Kilde: Jobindsats.dk. Data trukket 12.08.24



Kilde: Jobindsats.dk. Data trukket 12.08.24



Kilde: Jobindsats.dk. Data trukket 12.08.24

Jobafklaring

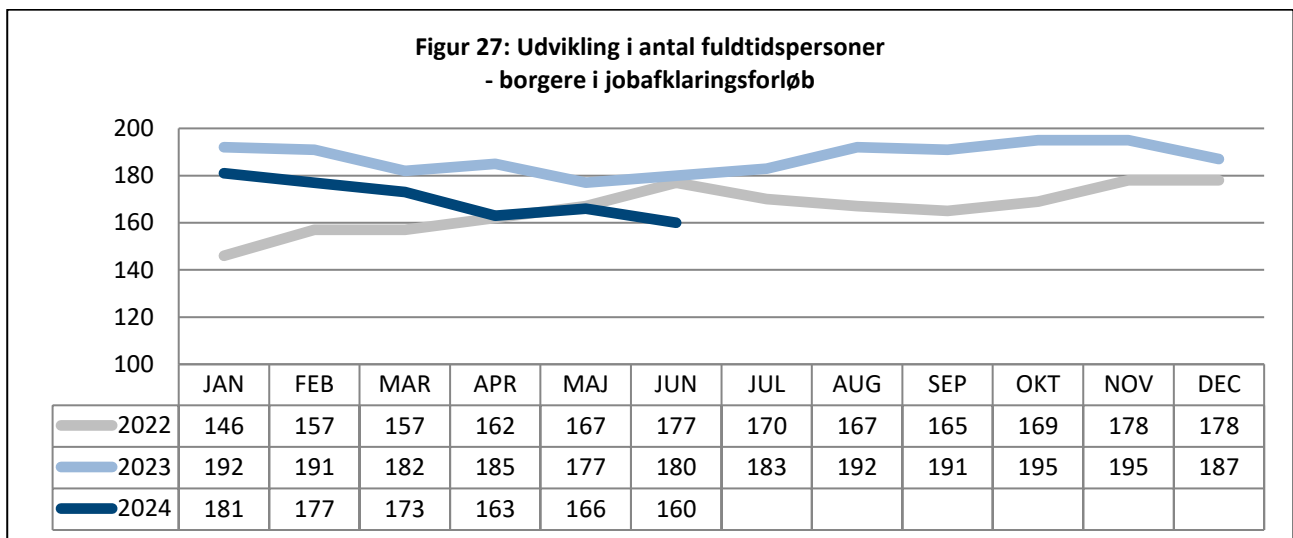
Antallet af borgere i jobafklaring er 160 fuldtidspersoner ved udgangen af juni 2024, jf. figur 27. Det svarer til et fald på 14 procent eller 27 fuldtidspersoner siden december 2023. Udviklingen er omsider vendt efter en lang periode med et højt og tiltagende antal borgere i jobklaringsforløb. Der er dog fortsat særligt fokus på området, der fik tilført ekstra ressourcer i andet halvår af 2023.

0,6 procent af befolkningen er i jobafklaringsforløb gennem første halvår 2024, jf. figur 28. Det er på niveau med gennemsnittet blandt kommuner på Vestegnen, jf. tabel 15, samt landsgennemsnittet i samme periode. Rødovre ligger nu under målsætningen for 2024 og målet på maksimalt 0,7 procent er pt. nået.

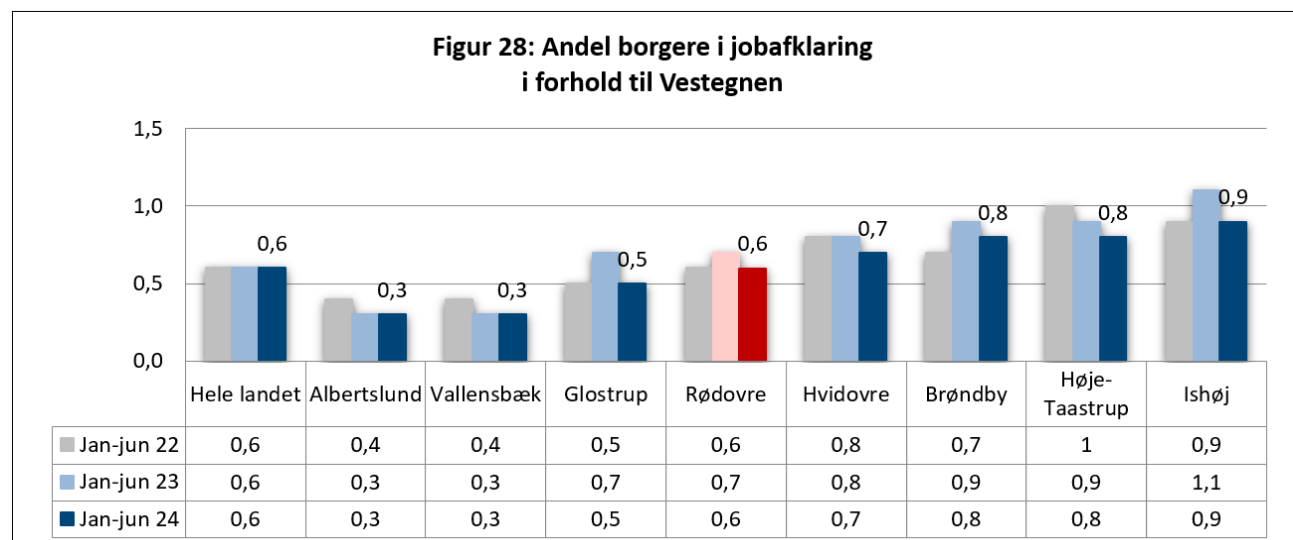
Tabel 15: Andel i jobafklaringsforløb, sammenlignet med Vestegnen.

LAB 6.7 Jobafklaring	Gnsn. Vestegnen	Rødovre
Udgangspunkt 2023	0,7	0,7
År til dato januar - juni 2024	0,6	0,6
Mål for 2024		0,7

Kilde: Jobindsats.dk. Data trukket 18.07.24



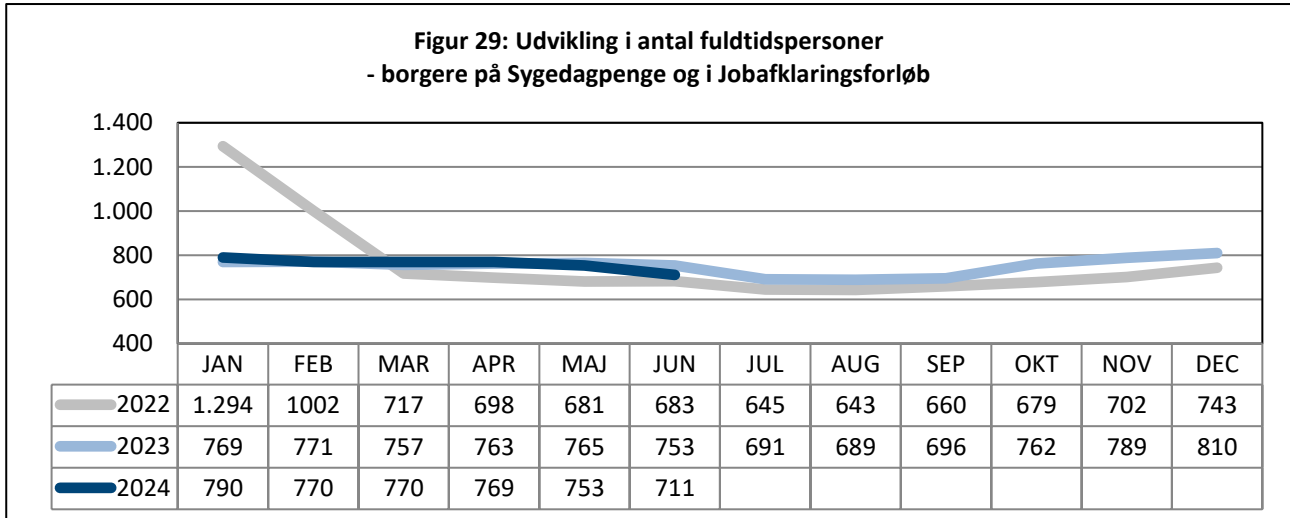
Kilde: Jobindsats.dk. Data trukket 18.07.24



Kilde: Jobindsats.dk. Data trukket 18.07.24

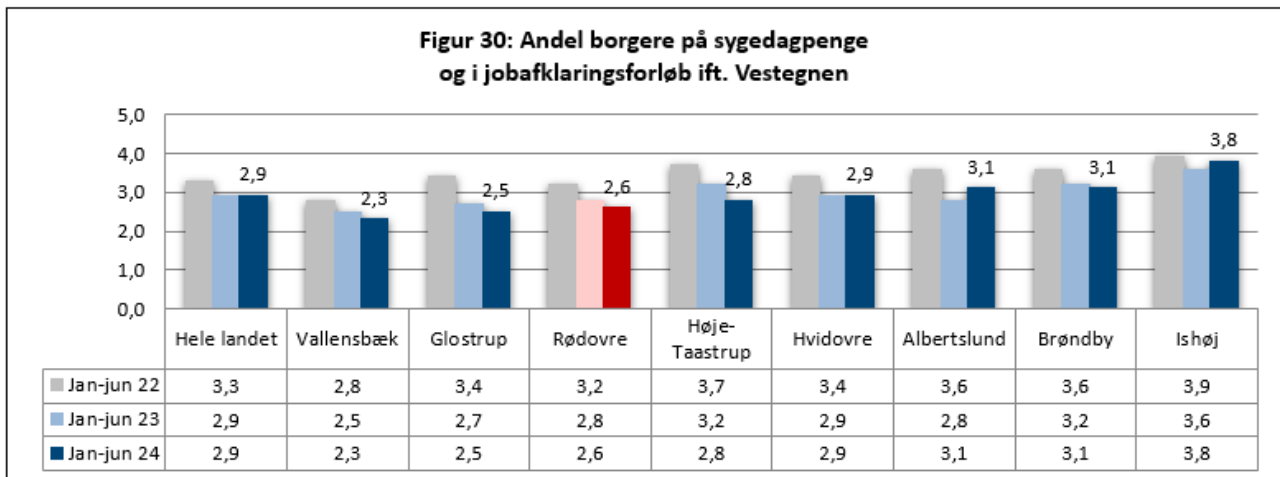
Sygedagpenge og jobafklaring

Ses på den samlede andel af borgere på sygedagpenge og i jobafklaringsforløb, i Rødovre, er der 711 fuldtidspersoner ved udgangen af juni 2024, jf. figur 29. Det svarer til et fald på 12 procent eller 99 fuldtidspersoner siden december 2023.



Kilde: Jobindsats.dk. Data trukket 12.08.24

Rødovre Kommune er, jf. figur 30, stadig blandt de kommuner på Vestegnen, der har en forholdsvis lav andel borgere på sygedagpenge og i jobafklaringsforløb i forhold til befolkningen. Gennemsnittet på Vestegnen og på landsplan er 2,9 procent, mens 2,6 procent af befolkningen i Rødovre er på sygedagpenge eller i jobafklaringsforløb gennem første halvår 2024.



Kilde: Jobindsats.dk. Data trukket 12.08.24

Førtidspensionsområdet

Førtidspension

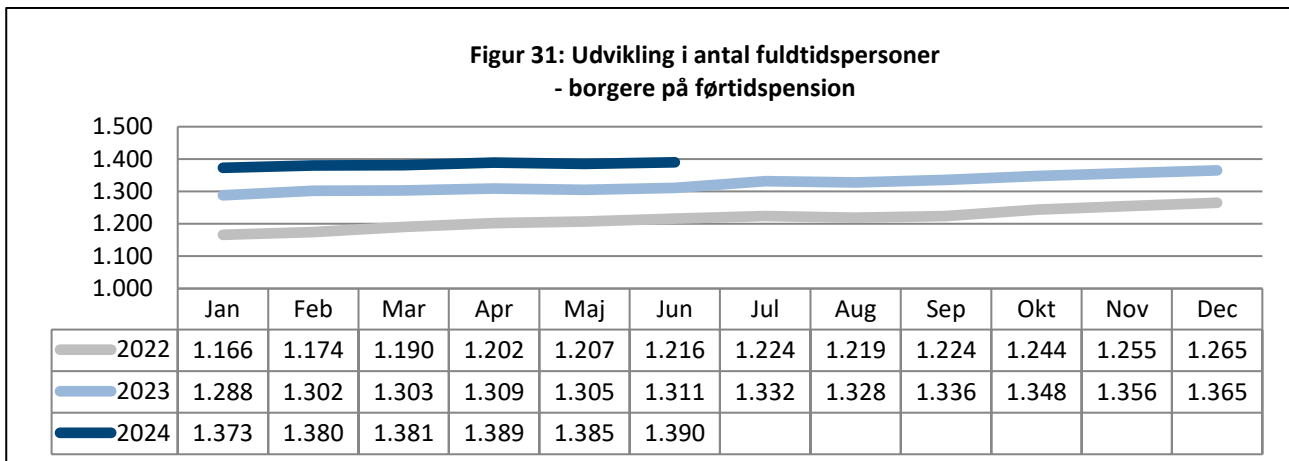
Jf. figur 31 er antallet af borgere på førtidspension i alt 1.390 fuldtidspersoner ved udgangen af juni 2024. Det svarer til en stigning på to procent eller 25 fuldtidspersoner siden december 2023. Flere borgere tilkendes nu førtidspension i Rødovre. Dog i mindre grad end blandt kommuner på Vestegnen og i særdeleshed på landsplan, hvorfor Rødovre Kommune fortsat har betydeligt færre borgere på førtidspension end landsgennemsnittet. Stigningen i tilkendelser, også på landsplan, skyldes primært psykiske lidelser.

4,8 procent af befolkningen er på førtidspension gennem første halvår 2024, jf. tabel 16. Rødovre er således fortsat blandt de kommuner, der har den laveste andel af førtidspensionister, jf. figur 32. Gennemsnittet for kommuner på Vestegnen er 5,7 procent, jf. tabel 16, mens landsgennemsnittet er 6,4 procent i samme periode. Stigningen, i andelen af førtidspensionister i Rødovre, skyldes fortsat afslutning af langvarige ressourceforløb, der har haft et særligt fokus over en længere periode.

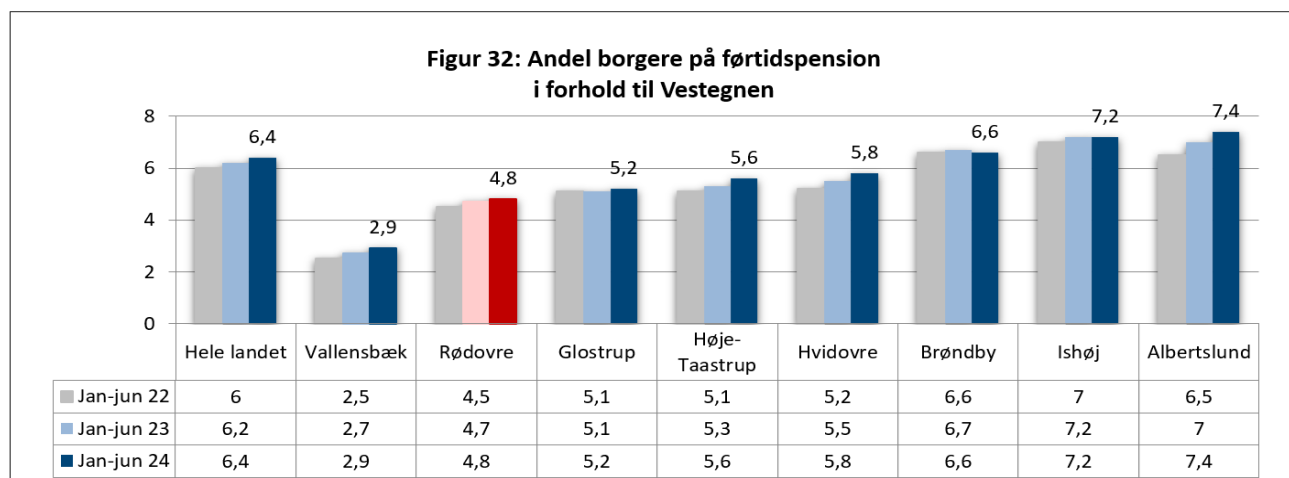
Tabel 16: Andel på førtidspension, sammenlignet med Vestegnen.

LAB 6.11 Førtidspension	Gnsn. Vestegnen	Rødovre
Udgangspunkt 2023	5,6	4,8
År til dato januar - juni 2024	5,7	4,8

Kilde: Jobindsats.dk. Data trukket 16.07.24



Kilde: Jobindsats.dk. Data trukket 16.07.24



Kilde: Jobindsats.dk. Data trukket 16.07.24

Seniorpension

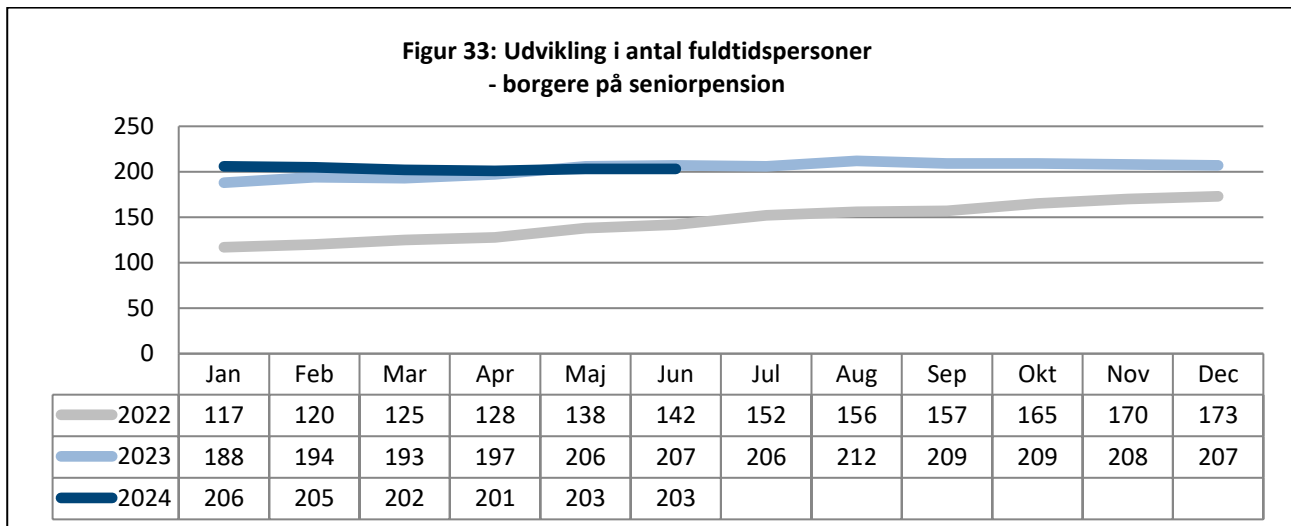
Jf. figur 33 er antallet af borgere på seniorpension 203 fuldtidspersoner ved udgangen af juni 2024. Det svarer stort set til niveauet i december 2023. Seniorpension kan søges af borgere, der har mindre end seks år til folkepension, har været 20-25 år på arbejdsmarkedet på fuld tid, og som jf. en lægeerklæring har en arbejdsevne på mindre end 15 timer om ugen. Det anslås, at omkring halvdelen af alle borgere på seniorpension kommer fra offentlig forsørgelse.

0,7 procent af befolkningen er på seniorpension gennem første halvår 2024, jf. tabel 17. Rødovre ligger således på niveau med landsgennemsnittet, men over gennemsnittet på Vestegnen på 0,6 procent, jf. figur 34. Der er ikke målsat på seniorpension i Rødovre i 2024, idet området ikke indgår i Beskæftigelsesministeriets benchmarking.

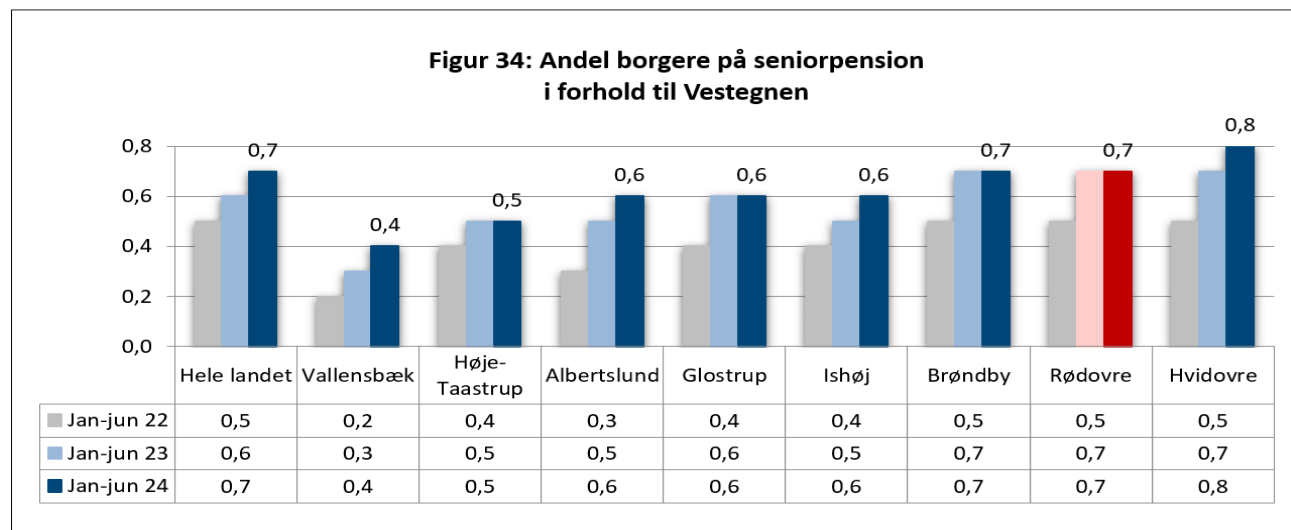
Tabel 17: Andel på førtidspension, sammenlignet med Vestegnen.

LAB 6.11 Førtidspension	Gnsn. Vestegnen	Rødovre
Udgangspunkt 2023	0,6	0,7
År til dato januar - juni 2024	0,6	0,7

Kilde: Jobindsats.dk. Data trukket 17.07.24



Kilde: Jobindsats.dk. Data trukket 17.07.24



Kilde: Jobindsats.dk. Data trukket 17.07.24

Tidlig pension og efterløn

I 2023 blev der indført ret til Tidlig Pension, der kan gives til borgere, der nærmer sig folkepensionsalderen. Såfremt en borger som 62-årig har været 44 år på arbejdsmarkedet, så kan borgeren trække sig tilbage på tidlig pension tre år før folkepensionen. Har borgeren været 42 år eller 43 år på arbejdsmarkedet, som 62-årig, så giver det ret til tilbagetrækning et eller to år før folkepensionen.

Gennem første halvår 2024 er i alt 92 borgere, i Rødovre, på tidlig pension, jf. tabel 18. Det er ni flere end i samme periode sidste år. 0,3 procent af befolkningen, mellem 16-66 år, er nu på tidlig pension, jf. tabel 19. Det er på niveau med samme periode sidste år såvel som andelen på landsplan i samme periode.

I andet kvartal 2024 er udbetalt efterløn til 183 borgere. Således 68 færre fuldtidspersoner end i andet kvartal 2023 år, jf. tabel 20. Antallet af borgere på tidlig pension stiger, mens antallet af borgere på efterløn falder.

Udgiften til tidlig pension, såvel som efterløn, påhviler ikke den enkelte kommune.

Tabel 18: Tidlig pension. Antal fuldtidspersoner.

	Rødovre
	Antal fuldtidspersoner
Jan-jun 23	83
Jan-jun 24	92

Kilde: Jobindsats.dk. Data trukket 17.07.24

Tabel 19: Tidlig pension. Fuldtidspersoner i pct.

	Rødovre
	Fuldtidspersoner i pct. af befolkningen 16-66 år
Jan-jun 23	0,3
Jan-jun 24	0,3

Kilde: Jobindsats.dk. Data trukket 17.07.24

Tabel 20: Antal fuldtidspersoner med udbetalt efterløn.

	Rødovre
	Antal personer med udbetalt efterløn
2. kv 2023	251
2. kv 2024	183

Kilde: Jobindsats.dk. Data trukket 12.08.24

Virksomhedsindsatsen

Antallet af registrerede jobordrer i Rødovre er 82 fra januar til maj 2024, jf. tabel 21. Jobordrerne omfatter samlet 85 stillinger. Jobordrerne fremkommer efter ønske fra den enkelte virksomhed, der anmoder Rødovre Jobcenter om hjælp til rekruttering af medarbejdere til ledige stillinger.

Formidlingsgraden i Rødovre er i gennemsnit blot 0,65 i årets første fire måneder af 2024. Således lavere end i samme periode sidste år, hvor gennemsnittet var 0,81. Lands gennemsnittet er 0,84, mens gennemsnittet på Vestegnen er 0,66 i samme periode

En formidlingsgrad på 1,0 betyder, at der er formidlet til samtlige stillinger. Formidlingsgraden i Rødovre er 0,65 i årets første måneder af 2024. Det vurderes tilfredsstillende, da der stadig er flere brancher med stor efterspørgsel, med samtidig ringe eller slet intet udbud af ledig arbejdskraft i Rødovre.

Ledige i job

Ansættelsesgraden fremgår først, når den ledige har modtaget løn i ordrevirksomheden i tre måneder. Gennemsnittet for årets to første måneder er 0,25, hvilket er lavere end i samme periode sidste år på 0,28. Lands gennemsnittet er 0,40, mens gennemsnittet på Vestegnen er 0,28 i samme periode, jf. Jobindsats.

Tabel 21 - Virksomhedsservice: Antal oprettede jobordrer samt formidlings- og ansættelsesgrad

	Rødovre			
	Antal oprettede jobordrer	Antal stillinger blandt oprettede jobordrer	Formidlingsgrad	Ansættelsesgrad
Jan 2023	27	32	0,63	0,13
Feb 2023	14	14	0,79	0,43
Mar 2023	14	15	0,93	0,29
Apr 2023	23	25	0,87	0,22
Maj 2023	36	36	0,89	0,46
Jun 2023	39	40	0,85	0,37
Jul 2023	19	19	0,89	0,47
Aug 2023	11	12	0,82	0,4
Sep 2023	15	16	0,93	0,5
Okt 2023	27	28	0,93	0,24
Nov 2023	24	24	0,83	0,33
Dec 2023	19	19	0,79	0,33
Jan 2024	18	18	0,67	0,28
Feb 2024	28	30	0,64	0,22
Mar 2024	8	8	0,5	.
Apr 2024	18	19	0,78	.
Maj 2024	10	10	.	.
Jun 2024
Total jan. - maj 2024	82	85		
Gnsn. jan. - april 2024			0,65	
Gnsn. jan. - feb. 2024				0,25

Kilde: Jobindsats.dk. Data trukket 17.07.24

Metodeafsnit

Mål for beskæftigelsesindsatsen

Målet, for beskæftigelsesindsatsen i Rødovre Kommune, er opgjort som en andel af befolkningen (16-66 år) i procent over hele år 2024. Den løbende udvikling, i antal forsørgede under ét og på de enkelte ydelser, fremstilles som fuldtidspersoner i de enkelte måneder samt i procent af befolkningen år-til-dato.

I Rødovre Kommune svarer en andel af befolkningen på 0,1 procent nu til ca. 28 fuldtidspersoner.

Benchmarking

Resultaterne, på de enkelte ydelsesområder, sammenlignes fortsat med gennemsnittet blandt kommuner på Vestegnen, som trods forskellige rammevilkår har samme arbejdsmarkedsforhold som Rødovre. Mest sammenlignelige rammevilkår med Rødovre har kommunerne Hvidovre, Glostrup og Høje Taastrup.

Beskæftigelsesministeriets benchmarkingmodel omfatter ikke borgere på førtidspension, seniorpension, tidlig pension eller borgere ansat i fleksjob, hvorfor der heller ikke i 2024 er målsat på disse områder. Andelen af førtidspensionister, borgere på seniorpension og ansatte i fleksjob følges dog tæt, og udviklingen indgår fortsat i kvartalsredegørelserne samt i den årlige resultatrevision.

Datakilder

Stort set alle data i kvartalsredegørelsen er fra Jobindsats.dk. Når der i kommentarerne således henvises til "hele landet" og/eller "vestegnen" såvel som "gennemsnit på landsplan" og/eller "gennemsnit på vestegnen", så er alle data trukket på Jobindsats.dk på samme tidspunkt som de øvrige data, der fremgår af rapporten og er angivet med kildeangivelse og dato.

Differencer

Der gøres opmærksom på, at der kan være mindre differencer flere steder i rapporten. Det skyldes afrundinger til hele tal i diverse beregninger. Ligeledes kan opleves helt små differencer, såfremt der sammentælles på tværs. For eksempel kan summen af jobparate kontanthjælpsmodtagere og aktivitetsparate kontanthjælpsmodtagere afvige med få personer i forhold til det samlede antal kontanthjælpsmodtagere. Det skyldes, at der kontinuerligt er få, men helt nye borgere i Jobcentret, der endnu ikke er visiteret ud i de enkelte visitationsgrupper.