



Ungdommens Uddannelsesvejledning

Beretning og status - 2017/2018

Udarbejdet i forbindelse med UU-Vestegnens borgmestermøde d. 26. oktober 2018

Indholdsfortegnelse:

UU & uddannelsesvejledningens formelle grundlag.....s.	1
Grundydelse 1.08.16.....s.	2
UU-Vestegnens strategiplan 2017-2019s.	3
UU-Vestegnens økonomi.....s.	4
Kommunesamarbejde - særlige aftaler.....s.	5
Medvirke og samarbejde med øvrige kommunale.....s.	6
Personales.	7
Folkeskolen div. oplysninger/statistik.....s.	8
Særlige uddannelsesforløb STU & KUUs.	11
Eksterne samarbejders.	13
Love og bekendtgørelser.....s.	41
Efterskrifts.	42
Statistiske oplysninger.....s.	16
Albertslund:.....s.	17
Ballerup:s.	22
Glostrup:s.	26
Høje-Taastrup:s.	31
Rødovre:s.	36

Ungdommens Uddannelsesvejlednings formelle grundlag:

”Alle skal udfordres i deres uddannelsesvalg”:

Fra 1.08.14 gælder, at den indledende uddannelsesvejledning vil blive udført som kollektiv vejledning og information – tilrettelagt for alle.

Forældre til uddannelsesparate elever, samt eleven selv, har dermed fået ansvar for, at der bliver udarbejdet en uddannelsesplan, og den unge bliver tilmeldt en ungdomsuddannelse.

Elever, der er vurderet uddannelsesparate og deres forældre, skal således fremover henvises til Undervisningsministeriets vejledningsportal UG.dk og E-Vejledningskontoret.

Det betyder, at den individuelt tilrettelagte uddannelsesvejledning samt gruppevejledning alene vil blive tilbudt elever, der ikke er vurderet uddannelsesparate.

UU har fremover ansvar for, at elever, der ikke er vurderet uddannelsesparat, får lavet en uddannelsesplan og bliver tilmeldt en ungdomsuddannelse.

Uddannelsesparathedsvurderingen skal indledningsvis bedømmes af skolen, som fremsender denne via ”optagelse.dk” til Ungdommens Uddannelsesvejledning, der efterfølgendes skal foretage den endelige uddannelsesparathedsvurdering.

Fokus, jf. lov om vejledning §4:

”Uddannelsesvejledningen skal i særlig grad målrettes unge, som uden en særlig vejlednings-indsats har eller vil få vanskeligheder ved at vælge, påbegynde eller gennemføre en uddannelse eller vælge et erhverv.”

”En særlig vejledningsindsats iværksættes på baggrund af en vurdering af den unges forhold og forudsætninger, herunder fysiske eller psykiske funktionsnedsættelser, utilstrækkelige skolekundskaber, uregelmæssigt fremmøde, misbrug af rusmidler, isolation eller anden adfærd, der udspringer af faglige, personlige og/elle sociale forhold”.

Nationale Mål: (udvalg)

- **Vejledning skal være til gavn for den enkelte og samfundet.**
- **Frafald og omvalg skal begrænses mest muligt.**
- **Vejledningen skal udføres af personer, der er sektor- og institutionsuafhængige.**
- **Vejledningen skal målrettes børn og unge med særlig behov for vejledning.**

UU-Vestegnen lægger vægt på, at der sættes fokus på børn og unge:

- **Med en etnisk minoritetsbaggrund.**
- **Med en vanskelig social baggrund.**
- **Med fysiske og psykiske funktionsnedsættelser.**
- **Med behov for særlig støtte og vejledning.**
- **Der gentagne gange falder fra i ungdomsuddannelserne.**

UU-Vestegnen indledte sit virke den 1.08.05 og har de forløbne år haft ansvar for al uddannelsesvejledning (gennemførsels- og overgangsvejledning) i grundskolens 7.-10.kl.

Pt. ca. 7.400 elever fordelt på 52 skoler, herunder 4 specialskoler og 9 privatskoler.

Grundydelse pr. 01.08.16:

UU-Vestegnens grundydelse, jf. lov og BEK er gældende for alle 5 kommuner og danner grundlag for en ensartet og kvalitetssikret ydelse gældende for alle kommuner. Grundydelseskataloget er tilgængeligt på UU-Vestegnens web-portal: www.uu-vestegnen.dk

- **Tidlig indsats i folkeskolen fra 7. klasse**
- **Kollektiv og individuel uddannelsesvejledning af elever i 8.-10. kl.**
- **Foreløbig uddannelsesparathedsvurdering i 8. kl. samt endelig Uddannelsesparathedsvurdering af elever i 9. eller 10. klasse**
- **Obligatoriske introduktionskurser for alle elever i 8. klasse på min. 2 uddannelsessteder – gym. og Eud.**
- **Brobygning. Tilbud for alle elever i 9. klasse - uafklarede og elever der ikke er vurderet UP**
- **Brobygning i 10. klasse. Op til 6 uger på de erhvervsrettede ungdomsuddannelser.**
- **Undervisning og tilrettelægning af ”uddannelse & job” i folkeskolen**
- **Mentorer. Tilbyde udsatte unge i 9. kl./10. kl. en mentor, der skal sikre en god overgang til især eud**
- **Opsøgende indsats til og med 24 år. Vejledningsindsats over for den enkelte unge, der ikke er i gang med eller har fuldført en ungdomsuddannelse.**
- **Uddannelsespligt for unge i alderen 15-17 år**
- **Forældreinddragelse. Inddragelse og orientering om vejledning og vejledningsaktiviteter når eleven/den unge endnu ikke er fyldt 18 år.**
- **Målgruppevurdering vedr. evt. optagelse på en produktionsskole.**
- **Målgruppevurdering og vejledning ifb. med Kombineret Ungdomsuddannelse (KUU)**
- **Obligatoriske møder med ungdomsuddannelserne om fastholdelse, adgangskrav mm.**
- **3 årig ungdomsuddannelse for unge med særlige behov (STU)-. Information, vejledning, indstilling til kommunen, udarbejdelse af uddannelsesplaner samt opfølgning min. 1 gang årligt.**
- **Monitorere unge vedr. uddannelsesmæssig forankring - 16 til og med 24 år**

UU-Vestegnens strategiplan 2017-2019

Det er ambitionen, at de unge i de fem kommuner styrkes i valget af ungdomsuddannelse.

En ungdomsuddannelse handler både om jobmuligheder og livskvalitet for den enkelte unge, men har også samtidig en bredere samfundsøkonomisk betydning.

Indsatserne bør "tilrettelægges og samorganiseres" frem for den mere snævre fagforvaltningsmæssige eller institutionelle tilgang", idet det må forventes, at fremtidens organisering vil betyde, at der i højere grad "skal koordineres på tværs af forvaltninger, undervisere, vejledere og sagsbehandlere.

Med henblik på at styrke, udvikle og kvalitetssikre vejledningen har UU-Vestegnens bestyrelse besluttet en strategiplan med fokus på følgende:

- 1. Flere elever skal gøres uddannelsesparate**
 - **Iværksættes 2017-2018**

- 2. Flere elever i 9. og 10. klasse skal vælge en erhvervsuddannelse som første valg**
 - **Iværksættes 2017-2018**

- 3. Samarbejdet og koordineringen af indsatser mellem kommune, skole, ungdomsuddannelser, virksomheder og ungdommens uddannelsesvejledning skal styrkes**
 - **Iværksættes 2018-2019**

- 4. Fastholdelsesniveauet i ungdomsuddannelserne skal udbygges, og frafald skal mindskes**
 - **Iværksættes 2018-2019**

For indeværende periode har der været sat fokus på en række temaer som hver især har medført en række aktiviteter og indsatser, som forventes frem over at blive en del af den daglige drift:

- **Fremskudt og åbenvejledning i udsatte boligområder**
- **Uddannelses- og vejledningsmesser og events i alle kommuner**
- **Obligatoriske skole-hjem samtaler for alle "ikke up elever" i 8. klasse**
- **Vejledningsplaner og målrettet indsatser for elever i 8.kl. der ikke er vurderet uddannelsesparate**
- **Udvikling af undervisningskoncepter i "uddannelse & Job", herunder en tidlig indsats**
- **Udvikling og etablering af rollemodelkorps primært ift. erhvervsuddannelse**
- **Udvikling af nye former for forældresamarbejde i form af forælderrollemodelkorps**
- **Udvikling af metoder ift. gruppevejledning med besøg på virksomheder**
- **Samarbejde med erhvervsskoler for en udvikling af intro- og brobygningskurser. Mere "hands on"**
- **Tilbud om brobygningskurser til alle elever i 9. og 10. kl.**
- **"Uddannelse & Job"- som tidlig indsats i folkeskolen**

For en orientering om de enkelte projekters konkrete udformning og iværksættelse henvises til der til udarbejdede milepælsplan, som kan downloades på www.uu-vestegen.dk

Økonomi:

Økonomi og fordeling af udgifter i UU-Vestegnen:

UU-Vestegnen 2018		
Budget 2018 inkl. særlige tilkøb:	Kr.	Andel
Personale	14.604.058	88,4%
Husleje	283.000	1,7%
Diverse	268.000	1,6%
IT	564.000	3,4%
Undervisningsmidler	500.000	3,0%
Adm. kontrakter med Albertslund kommune	306.000	1,9%
UU Vestegnens grundbudget	16.525.058	100%
Tilkøb fra kommunerne	3.057.850	100%

Særlige tilkøb af årsværk for specifikke ydelser pr. 1. januar 2018:

Tilkøb:	Årsværk/tim	Opgaver
Albertslund	1,38	Ekstraordinær vejledning til elever på Albertslund Ungecenter Vejledningsbaseret undervisningsforløb. Introduktion til uddannelse & job undervisning samt EGU vejledning Vejledning og visitering i særlig UP klasse EGU administration Tilbagekøb div. ydelser
	1,0	Særlig vejledning af unge i aktivering i jobcenterregi indtil 29 år
Ballerup	1,0	Særlig vejledning af unge i aktivering i jobcenterregi
	0,35	Særlig indsats: Ordblinde Institut., Kasperskolen
Glostrup	0,34	EGU & PAU vejledning & adm.
	0,50	Særlig vejledning af unge i aktivering i jobcenterregi indtil 29 år
Høje-Taastrup	0,15	Jobcenter: Vejledning
Rødovre	0,19	Tilbagekøb div. ydelser
Andet		Upgrade

Antal elever og unge der er omfattet af UU-Vestegnens ydelser:

Kommunestatus 01.09.2018	# 7.-10. kl. 2018	± 16-24 år 2018
Albertslund	976	3553
Ballerup	1857	4996
Glostrup	570	2214
Høje-Taastrup	1894	5466
Rødovre	1382	4024
I alt	6679	20253

Elever der er indskrevet i folke-, privat- og specialskole, herunder elever fra andre kommuner

± Indbyggere i faktiske tal

UU-Vestegnens specifikke og bilaterale aftaler med kommunerne

Herunder tilkøb og deltagelse i netværk og udviklingsarbejder

Albertslund:

- EGU vejledning og EGU administration
 - Ekstraordinær indsats til ungdomsskolens heltidsafdeling.
 - Temaundervisning i grundskolen i forbindelse med fokus på EUD & Uddannelse & Job.
 - Visitering og vejledning i forbindelse med særlig uddannelsesparathedsklasse.
 - Vejledningsbaseret undervisningsforløb i "Uddannelse & Job".
 - Åben vejledning i Albertslund Ungecenter samt Hedemarken i samarbejde med ABC.
 - Deltagelse i valgfaget arbejdskendskab på Herstedlund Skole.
- **Jobcenter:**
- "Upgrade" undervisning og vejledning af unge med uddannelsespålæg i samarbejde med VUC - Vestegnen og Albertslund jobcenter.
 - Særlig indsats til unge på kontanthjælp med uddannelsespålæg op til 29 år.
 - Albertslund Uddannelsesforum, Tværgående ungeindsats & Ungeforum.

Ballerup:

- Deltagelse ifb. med 0-25 årsudvalget/samarbejdsmodellen
 - Ballerup Uddannelsesforum
 - Ekstraordinær vejledningsindsats på Kasperskolen, Ordblindeinstituttet
 - Talent-10/NEXT
- **Jobcenter:**
- Særlig indsats til unge på kontanthjælp med uddannelsespålæg.
 - Undervisning og vejledning af unge i aktivering

Glostrup:

- **Jobcenter:**
- Særlig indsats til unge på kontanthjælp med uddannelsespålæg op til 29 år
 - EGU/PAU visitering og vejledning
 - Unge- og uddannelsesenheden

Høje Taastrup:

- Jobcenter:**
- Partnerskabsaftale med HTK, DI, KTS, RTS og UU-V
 - "Upgrade" undervisning og vejledning af unge med uddannelsespålæg i samarbejde med VUC - Vestegnen og HTK jobcenter, Albertslund & Rødovre.
 - §17 stk.4 & UTA

Rødovre:

- Jobcenter:**
- Uddannelsesvejledning til unge med uddannelsespålæg op til og med 29 år.
 - "Upgrade" undervisning og vejledning af unge med uddannelsespålæg i samarbejde med VUC - Vestegnen og HTK jobcenter, Albertslund & Rødovre.

UU-Vestegnens generelle medvirken og samarbejder med øvrige kommunale interessenter

På initiativ af UU-Vestegnens bestyrelse har UU-Vestegnen siden 2014 været vært for en workshop for lærere i alle fem kommuner med henblik på en introduktion til begrebet "uddannelsesparathedsvurdering", der siden 1.08.14 har været en opgave, som indledningsvis skal udføres af skolen.

Kurser for lærere i 7.-10. klasse:

UU-Vestegnen har afholdt 3 temakurser i efteråret 2017;

Uddannelsesparathedsvurdering i 8. og 9. kl.

Introduktion til valg af ungdomsuddannelse

Antal deltagere:

Albertslund	25
Ballerup	43
Glostrup	1
Høje-Taastrup	28
Rødovre	22

Høje-Taastrup tilkøbte en fælles kursusdag i Taastrupgård med deltagelse af 88 personer.

Forældre- og elevarrangementer i udsatte boligområder:

UU-Vestegnen har i samarbejde med HTK været vært for tre særligt tilrettelagte vejlednings-arrangementer på Charlotteager, Gadehave og Tåstrupgård skoler. Arrangementet var fortrinsvis målrettet forældre og elever med anden national oprindelse. Der deltog i alt ca. 300 forældre og elever.

Ungestrategi, styregrupper mv.:

UU-Vestegnens ledelse deltager som medlem i kommunernes arbejds- og styregrupper i forbindelse med en udvikling af de kommunale ungestartegier, herunder de kommunale ungeenheder/afsnit.

UU-Vestegnen deltager tillige i de respektive kommuners team vedr.:

- "Overgang fra barn til voksen"
- Partnerskabsaftale med KTS (NEXT) og Dansk Byggeri (Høje-Taastrup & Rødovre)
- Særlige indsatser for udsatte unge

Jobcentre:

UU-Vestegnen har medarbejdere udstationeret på alle jobcentre, hvor vejlederen betjener unge uden ungdomsuddannelse, herunder unge med uddannelsespålæg.

UU-Vestegnens ledelse afholder jævnligt møder med de ledende medarbejdere på jobcentrene for en afstemning af opgaven.

UU-Vestegnen deltager desuden i div. kommunale styregrupper i forbindelse med den lokale udvikling af Ungeteam/ungeenheder/ungeindsatser.

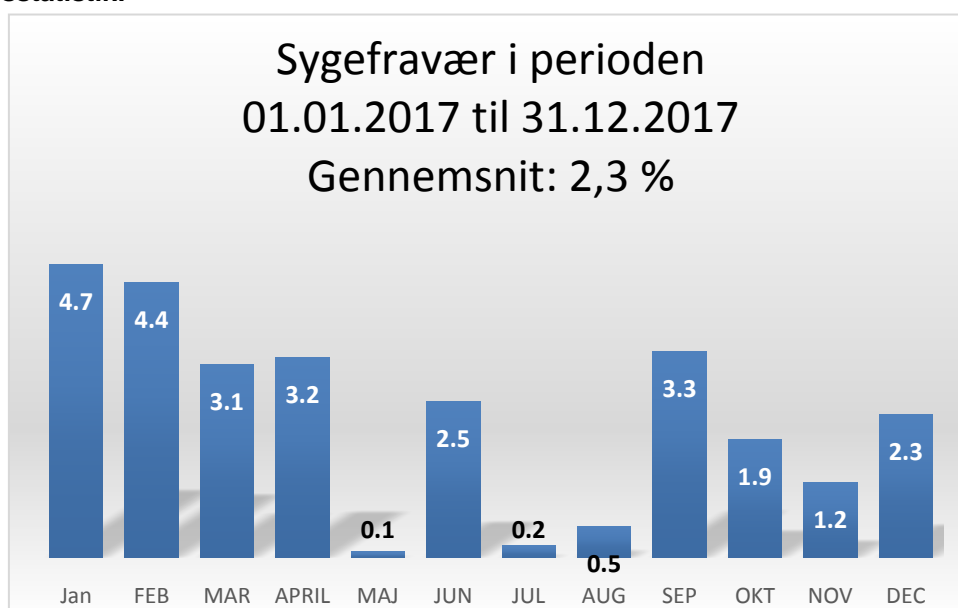
Personale:

- Der er pt. ansat 26 uddannelsesvejledere samt en projektmedarbejder i en et tidsbegrænset ansættelse til varetagelse af specifikke kommunale ydelser samt eksterne projekter.
- 3 administrative medarbejdere.
- Centerleder og souschef
- 13 uddannelsesvejledere har anden uddannelses- og erfaringsbaggrund end læreruddannelse (socialrådgiver, videregående uddannelser, erhvervsuddannelse. Alle med relevante erfaringer fra handelsskole, produktionsskole, teknisk skole, jobcenter, andet UU eller socialforvaltning).
- 15 vejledere har fuld vejlederuddannelse (fuld diplomuddannelse). 8 er pt under uddannelse, jf. krav om uddannelse, herunder 2 afsluttere dec. 2018

Ressourceforbrug ift. arbejdsopgaver / estimeret antal årsværk (grundydelse og tilkøb):

Grundskolevejleder 7.- 10. klasse	11
Specialvejleder - undervisning + STU	6
Ungevejleder	9
Administration inkl. elev	3
Ledelse	2
Antal medarbejdere	31

Sygefraværsstatistik:



Folkeskolen:

Praktikformidling:

UU-Vestegnen har i skoleåret 2017-2018 etableret og formidlet i alt 2452 erhvervs-og arbejdspraktikker, fordelt således:

Albertslund	Ballerup	Glostrup	Høje-Taastrup	Rødovre
328	623	194	732	575

Mentorforløb i overgang til eud uddannelse for elever i 9. & 10.kl.:

Kommune	Antal 2016-17
Albertslund	0
Ballerup	3
Glostrup	1
Høje-Taastrup	1
Rødovre	0
Total	5

5 elever var i skoleåret 2016-17 pr. 10.4.2017 omfattet af et mentorforløb i overgangen til en uddannelse. Mentorerne er rekvireret som udefra kommende frivillige eller som honorarlønnede medarbejdere.

Alternativ mentorordning: Elever der er vurderet uddannelsesparate bliver fulgt - i overgangen til uddannelse og uddannelsesforberedende aktiviteter af UU-Vestegnens vejledere.

Ikke uddannelsesparate elever i 8. kl./første standpunktskarakter Jan. 2018.

Fra 1.08.14 er alle elever i 8. klasse omfattet af en foreløbig uddannelsesparathedsvurdering.

Elever under 4 i snit og elever med manglende personlige og sociale forudsætninger vil blive erklæret "foreløbigt ikke uddannelsesparate". Eleverne vil efterfølgende modtage en særlig

og individuel vejlednings- og skoleindsats med henblik på en optimering af den enkeltes

uddannelsespotentialer. Eleverne vil løbende blive vurderet med henblik på en evt. statusopdatering fra "Ikke uddannelsespart" til "uddannelsesparat" eller modsat.

Kommunerne	Ikke udd. parate elever – 8.kl. pr. 1.2.2018	Pct.	Elever I alt i 8.kl.
Albertslund	148	48%	308
Ballerup	242	38%	643
Glostrup	93	46%	203
Høje-Taastrup	189	31%	601
Rødovre	141	34%	413
I alt	813		2168

Antal ikke uddannelsesparate elever i 9. kl. pr. 1. feb. 2018.

Kommunerne	Ikke udd. parate elever – 9.kl. pr. 1.2.2018	Procent	Elever i alt
Albertslund	85	28%	305
Ballerup	115	20%	577
Glostrup	33	20%	161
Høje- Taastrup	155	27%	572
Rødovre	97	24%	402
I alt	485		2017

Antal ikke uddannelsesparate elever i 10.kl. pr. 1. feb. 2018

Kommunerne	Ikke udd. parate elever 10. kl. – pr. 1.2.2018	Procent	Elever i alt
Albertslund	38	52%	73
Ballerup	45	48%	94
Glostrup	17	57%	30
Høje-Taastrup	38	30%	127
Rødovre	30	38%	79
I alt	168		403

Antal elever i 9.kl. der har søgt EUD/GYM, herunder antal "ikke udd. parate"

Kommunerne	Total/Ansøgninger EUD/GYM.	# Antal ikke-udd. parate, der har søgt EUD/GYM
Albertslund	28/142	36/7 %
Ballerup	34/302	24/4 %
Glostrup	14/87	28/1 %
Høje-Taastrup	49/324	40/11 %
Rødovre	21/190	19/4 %
I alt	146/1045	

Antal elever i 10.kl. der har søgt EUD/GYM, herunder antal "ikke udd.parate"

Kommunerne	I alt i kommunen Følg. Søgt EUD/GYM.	#Ikke-udd.parate elever Der har søgt EUD/GYM
Albertslund	27/35	11/15%
Ballerup	17/18	33/25%
Glostrup	14/12	13/39%
Høje-Taastrup	33/53	34/40%
Rødovre	25/41	13/24%
I alt	116/159	

"Ikke uddannelsesparate elever der har søgt EUD/GYM" er antallet af elever/forældre, der har anmodet om en revurdering på den først prioriterede ungdomsuddannelse – opgjort pr. 1.8.2018.

Elever der ikke har afsendt tilmelding til ungdomsuddannelse 2018:

Indberetninger til kommunen:

Kommuner	9.kl. + 10.kl.
Albertslund	5 elever
Ballerup	12 elever
Glostrup	7 elever
Høje-Taastrup	12 elever
Rødovre	6 elever

Ungevejledning & særlige uddannelsesforløb:

Vedr. unge 15-17 år der er omfattet af "pligt til uddannelse":

Unge i alderen 15-17 år, der ikke responderer på UU-Vestegnens gentagne henvendelser og personlige opsøgninger, eller i sager, hvor forældrene ikke ønsker et samarbejde med UU vedr. uddannelsespligten bliver jf. "Lov om vejledning..." indberettet til kommunen. For alle kommuner gælder, at der i fællesskab (UU & kommunen) bliver taget hånd om hver enkelt sag. Antal indberetninger i år 2017:

Kommune	Antal
Albertslund	12
Ballerup	10
Glostrup	5
Høje-Taastrup	9
Rødovre	5

Kombineret Ungdomsuddannelse – KUU:

Den kombinerede ungdomsuddannelse trådte i kraft 1.08.2015, som et tilbud til unge – til og med 24 år - der ikke umiddelbart kan gennemføre en ordinær ungdomsuddannelse.

UU-Vestegnen er i udbudsområde med UU-CenterSyd og disponerer over 104 pladser/år. Forventes fuldt implementeret 2017. "Solnedgangsklausul" 2021.

"NEXT" er godkendt som ansvarlig "tovholderorganisation" i et konsortium med regionens produktionsskoler, der er uddannelsessted for de respektive uddannelsesstilbud.

Uddannelsen er toårig og retter sig mod en beskæftigelse på arbejdsmarkedet med titlen: "erhvervsassistent". Status for KUU optag 2017/2018 – der er sidste optag i januar 2019 p.g.a. FGU.

Kommune:	KUU Optag 01.08.2016	KUU Optag 01.01.2017	KUU Optag 01.08.2017	KUU Optag 01.01.2018	KUU Optag 01.08.2018
Albertslund	9	5	12	1	16
Ballerup	11	4	8	1	8
Glostrup	1	1	5	0	4
Rødovre	10	1	6	1	9
Høje-Taastrup	22	8	20	6	14
I alt	53	19	51	9	51

Produktionsskoleelever. Antal påbegyndte forløb:

Bemærk:

- Antallet af produktionsskoleelever er ikke identisk med antal årselever.
- Antallet af produktionsskoleelever er identisk med antal produktionsskolevurderinger foretaget af UU-Vestegnen. Omfattet af den formelle målgruppedefinition.

Kommune	2008	2009	2010	2011	2012	2013	2014	2015	2016	2017
Albertslund	56	74	74	95	86	85	82	84	89	91
Ballerup	48	61	71	70	91	103	69	88	87	106
Glostrup	37	44	36	31	34	40	41	38	58	44
Høje-Taastrup	66	117	151	127	153	139	119	152	107	116
Rødovre	52	40	48	60	55	78	51	58	58	64

Særlig tilrettelagt Ungdomsuddannelse -STU:

Unge udviklingshæmmede og andre unge med særlige behov ("psykisk handikappede, svært bevægelseshæmmede, multihandikappede, autister, unge med ADHD, unge med psykiske lidelser samt unge med hjerneskade") har siden 1.august 2007 haft retskrav på en treårig ungdomsuddannelse. Den 3 årige ungdomsuddannelse retter sig mod unge, der ikke har mulighed for at gennemføre en ordinær kompetencegivende ungdomsuddannelse, herunder EGU & KUU. Ungdommens Uddannelsesvejledning foretager en vurdering af, om den unge er i målgruppen.

Uddannelsesforløbene bliver typisk iværksat på skoler der er optaget i leverandørkataloget: Maglemosen, Center for Autisme og TV-Glad, HKI, Grennesminde, Skovmoseskolen, div. efterskoler og de lokale produktionsskoler.

STU Status fordelt på 3 årgange pr. 01. 08.18:

- Albertslund:30 unge heraf 5 anbragt uden for kommunen
- Ballerup:.....45 unge heraf 14 anbragt uden for kommunen
- Glostrup:18 unge heraf 2 anbragt uden for kommunen
- Høje-Taastrup:55 unge heraf 10 anbragt uden for kommunen
- Rødovre:26 unge heraf 6 anbragt uden for kommunen

Samarbejde med eksterne interessenter og aktører:

Samarbejde med ungdomsuddannelserne:

I bestræbelserne på at fastholde en god kontakt til uddannelsesinstitutionerne har der været afholdt møder med deltagelse af ledere og vejledere fra Albertslund Gymnasium, Rødovre Gymnasium, Høje-Taastrup Gymnasium, Borupgård, VUC-Vestegnen, TEC, NEXT, Niels Brock, Roskilde Tekniske Skole, Dekra Transportuddannelser.

Arrangementer - i samarbejde med erhvervsskolerne - har været afholdt på uddannelsesmatriklen med rundvisning på værkstederne, "hands on" aktiviteter og som dialog med elever, vejledere og faglærere. For NEXT og Albertslund Gymnasium har der været sat særligt fokus på HHX samt HTX.

For samarbejdet med erhvervsskolerne gælder tillige iværksættelse af erhvervsintroducerende kursusaktiviteter for elever i folkeskolen, herunder elever fra specialskolerne.

UU-Vestegnen kan således – som en del af samarbejdet - tilbyde **alle elever i 8.-10. klasse** (herunder specialskole- og specialklasseeleverne) en række erhvervsintroducerende aktiviteter i et autentisk uddannelsesmiljø på de respektive erhvervsuddannelser. Samarbejdet indebærer tillige, at der løbende bliver afholdt særlige introduktions- og brobygnings forløb på erhvervsuddannelserne for unge i 8.-10. klasse for såvel de uafklarede som de ikke uddannelsesparate elever.

Samarbejde om fastholdelse af unge i uddannelse:

Aftalen indebærer, at alle uddannelsesinstitutioner (gymnasier, EUD, VUC, Produktionsskoler m.fl.) underretter UU-Vestegnen, hvis de unge ikke er mødt op til studiestart, falder fra eller er i risiko for at falde fra. Uddannelsesinstitutionerne skal underrette UU-Vestegnen, der efterfølgende er forpligtet til at foretage en øjeblikkelig opsøgende indsats, i forventning om, at de unge omgående møder op på uddannelsesstedet eller bliver koblet til en anden uddannelse eller til en uddannelsesforberedende aktivitet. Om nødvendigt at tage kontakt til kommunen for at iværksætte de fornødne støtteforanstaltninger.

Da der forsat er tale om et frafald på EUD, er der i marts 2016 - på initiativ af UU-Vestegnen - udarbejdet en skærpet samarbejdsaftale med alle regionens UU-centre, gymnasier og "NEXT", der konkret præciserer en ny og fremrykket procedure for en særlig indsats over for unge, som er i risiko for at falde fra. Aftalen indebærer bl.a. at uddannelsesinstitutionen fremover forpligter sig – i højere grad - til at tage kontakt til UU-Vestegnen og den unges UU-vejleder - ved andet fraværsbrev.

For Talent-10 er der indgået en særlig aftale, der betyder, at kommune og NEXT vil modtage oplysninger på de udgåede elevers efterfølgende uddannelsesstatus.

Samarbejde med produktionsskolerne:

Siden 1. januar 2005 har Ungdommens Uddannelsesvejledning haft til opgave at foretage en institutionsuafhængig målgruppevurdering af elever, der søger om optagelse på en produktionsskole. Det forudsættes, at den unge er 16 år, eller har færdiggjort 9.kl. og ikke har gennemført en ungdomsuddannelse.

Alle vejledere har i den forløbne periode deltaget i arrangementer på produktionsskolerne i Glostrup, Ballerup og Greve/Taastrup.

Samarbejde med virksomheder/Flere i EUD:

Vejlederne har over en længere periode deltaget i virksomhedsbesøg på Metrobyggeriet, Grønttorvet i HTK, Køge Havn, CPH. FUR, et gulvbelægningsfirma, samt en VVS, murer og el entreprenør.

D. 21.11.18 har Dansk Industri tilbudt UU-Vestegnen at arrangere en heldagstur med besøg på udvalgte virksomheder i regionen. Flg. virksomheder vil blive kontaktet: Rockwool, Dansk, Retursystem, Kbh. Lufthavn, Byggeriet på Nærheden, Toms.

Rollemodeller:

Ved informationsmøder i kommuner og på den enkelte skole vil der som hovedregel deltage unge fra de lokale uddannelsesinstitutioner.

Et nyt koncept for anvendelse af rollemodeller er pt under udvikling og etablering i samarbejde med LO – hovedstaden, Region H, UU - Center Syd og UU-Vallensbæk i projektet "Faglært til fremtiden".

Projektet startede i 2017 og løber frem til september 2019.

Uddannelsesmesse:

"Uddannelse i Centrum" i Bella Centret oktober 2018. UU-Vestegnen har fra 1.08.16 indgået aftale med ungdomsuddannelserne og regionens øvrige UU-centre.

Samtlige 8.-10.klasser modtager en invitation til uddannelsesmessen.

Samarbejde med virksomheder og arbejdsmarkedets parter:

UU-Vestegnens samarbejde med de lokale virksomheder har til dato båret præg af enkeltstående aftaler, i særdeleshed i forbindelse med elevernes praktikordninger og indgåelse af uddannelsesaftaler for enkelte unge.

Såvel Undervisningsministeriet som arbejdsmarkedets parter har via KL meddelt, at alle landets UU'ere skal prioritere, at der etableres et lokalt samarbejde. UU-Vestegnens bestyrelse har tilkendegivet, at denne forpligtelse er opfyldt og varetages af de kommunale jobcentres kontakter med virksomheder og organisationer.

UU har de seneste 2 år sammen med UU – Center Syd, UU – Vallensbæk og LO – hovedstaden arbejdet sammen i et projektet "Faglært til fremtiden", som har 3 parallel-spør:

- 1. Udvikling af tværfagligt, tematisk vejledningsforløb til Uddannelse & Job til 6. klassetrin med fokus på øget kendskab til erhvervsuddannelserne, hvor der nu foreligger et undervisningsmateriale "4 Veje" med bilag, som lægger op til at blive brugt i folkeskolernes 6.-7. klasser som undervisningsbaseret vejledning om EUD. Materialet har i foråret 2018 været afprøvet på skoler i de 5 kommuner, som indgår i UU – Vestegnen.**
- 2. Erhvervspraktik i praksis, hvor der efteråret 2018 foreløbig er udgivet et katalog over forskellige måder at tilrettelægge erhvervspraktikken på med beskrivelser af, hvordan denne del af vejledningen tilrettelægges på forskellige måder i de 3 deltagende UUER.**
- 3. Udvikling af metoder til brug for forældreinddragelse og brug af unge fra EUD som rollemodeller ift. kvalificering af de unges valgkompetencer samt karriereplanlægning.**

Boligsociale samarbejder:

Sammen med Undervisningsministeriet/Brug For Alle Unge har UU-Vestegnen de seneste 2 år haft et samarbejde med de boligsociale centre i Tåstrupgård og i Albertslund. Samarbejdet har til formål at kunne tilbyde en vejledningsindsats, som et led i de tilstedeværende boligsociale indsatser.

Samarbejdet indebærer:

- **Etablering af lokalt vejledningskontor i Tåstrupgård og Hedemarken/Albertslund.**
- **Iværksættelse af lokale uddannelsesbasarer/messer**
- **Samarbejde med de uformelle netværk i lokalområdet.**

Projekt-perioden slutter august 2018, hvorefter nogle af erfaringerne, b.la. via afholdelse af et seminar, bliver forsøgt formidlet til de forskellige aktører, som på landsplan har arbejdet ud fra det overordnede fokus om "Fremskudt vejledning".

Som et led i UU-Vestegnens strategiplan 2017-2019 vil der blive taget initiativ til lignende indsatser i alle øvrige kommuner.

Samarbejde med VUC-Vestegnen:

Gennem de seneste 3 år har UU-Vestegnen i samarbejde med Region Hovedstaden og VUC – Vestegnen samt Jobcentre på vestegnen deltaget i projekt "Upgrade".

Projektet "**Upgrade**" tog sin begyndelse efteråret 2014, hvor unge efter en screening blev tilbudt et turbo-forløb i Dansk og Matematik ift. at kunne opnå de nødvendige niveauer indenfor disse to fag, som betingelse for at kunne blive optaget på en erhvervsuddannelse.

UU har indgået i et tæt samarbejde med jobcenteret i Albertslund, Høje-Taastrup og Rødovre omkring visitering af unge til forløbene.

Eleverne overgår ifb. med forløbet fra at være på kontanthjælp til at modtage SU.

"Upgrade" afvikles i et tæt samarbejde mellem VUC–Vestegnen, som står for undervisningen i Dansk og Matematik. UU–Vestegnen står for en intensiv vejledning samt brobygningsaktiviteter ift. de unges videre færd på erhvervsskolerne.

Forløbene bliver i en foreløbig "følgeforskningsrapport" fra KORA bedømt som værende meget perspektivrige, og alene det, at de unge gennemfører og afslutter med AVU er godt.

Der har (maj 16) være gennemført 4 forløb med en gennemførselsprocent på 95 %.

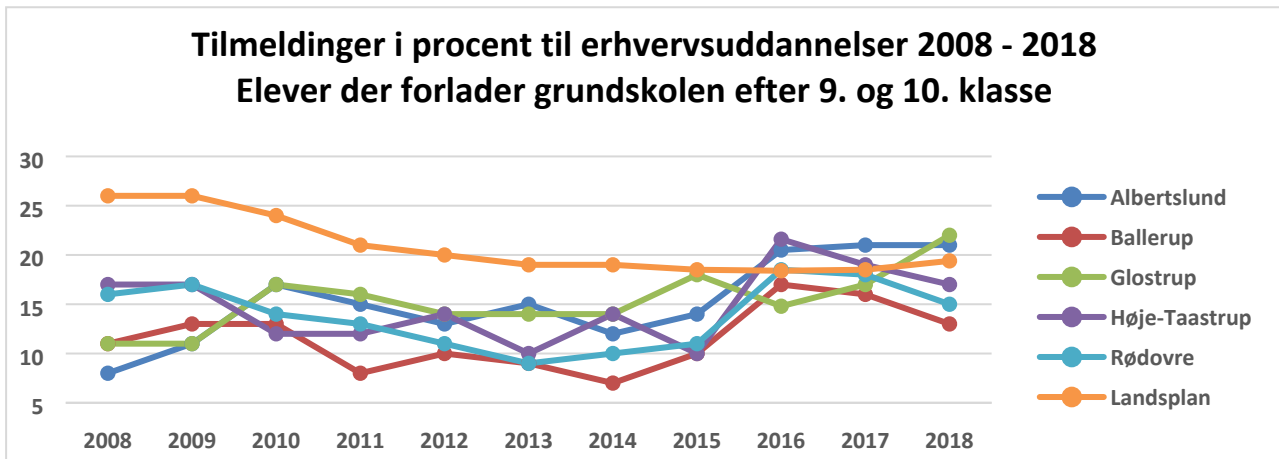
Efter projektperiodens afslutning er forløbet videreført som "ordinære" forløb i et tæt samarbejde med de ovenfor anførte jobcentre og VUC – Vestegnen.

Brugerundersøgelse 2018

Undervisningsministeriet har tidligere hvert år gennemført en national bruger- og tilfredshedsundersøgelse af uddannelsesvejledningen blandt alle folkeskolens afgangselever i forbindelse med tilmelding til ungdomsuddannelse.

Da der ikke gennem årene har været bemærkelsesværdige afvigelser i de unges bedømmelse har ministeriet valgt at aflyse brugerundersøgelsen fra år 2017 af.

Statistiske oplysninger vedr.de unges uddannelsesmæssige forankring



Bemærk: Datagrundlag ændret pr. 15. marts 2016, hvor UVM korrigerer for tilmeldinger til 10.kl.

National målsætning:

2020 - 25 % af eleverne i 9. og 10. klasse skal direkte vælge en erhvervsuddannelse.

2025 - 30 % af eleverne i 9. og 10. klasse skal direkte vælge en erhvervsuddannelse.

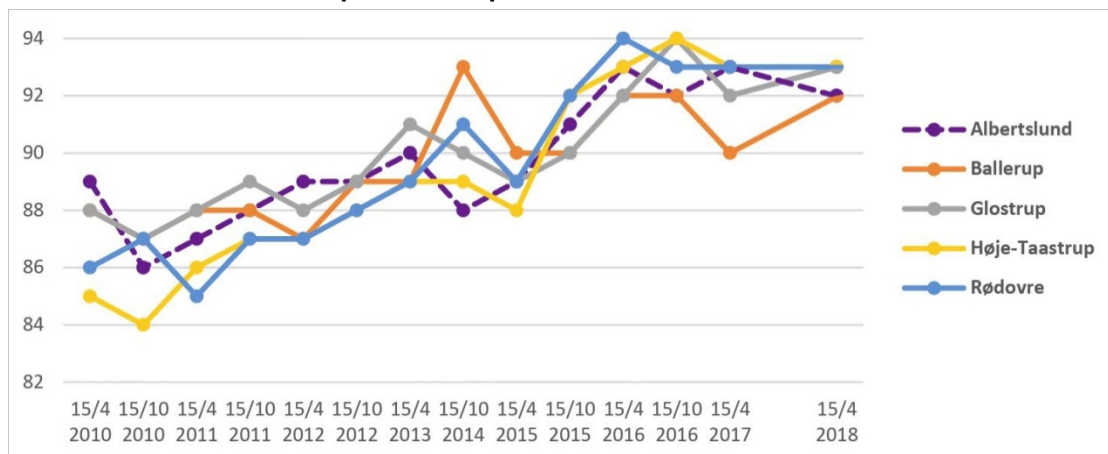
Gennemsnit for 9 årgange / 16-24 år i pct. gældende d. 01.04.2018

”Den for alderen forventede uddannelsesmæssige adfærd”

Figuren viser (kommunevis) procentdelen af unge i grundskoleforløb, - med igangværende eller færdiggjort ungdomsuddannelse samt i div. kompetence- og erhvervsforberedende aktiviteter.

Omvendt viser grafen, at 6-10 % af de unge har en status som værende i arbejde, på offentlig forsørgelse, sygemeldte, indsatte, værnepligt eller ukendte med ophold uden for kommunen.

Statistik i procent for perioden: 15.04.2010 – 15.04.2018



Ovenstående statistikmateriale er genereret på grundlag af UU-Vestegnens database UV-Data, der bl.a. modtager sine data fra Undervisningsministeriets Ungedatabase.

Nettofraflytning/tilflytning af unge med ungdomsuddannelse 16-24 år - 1.04.17-1.04.18

Albertslund	Ballerup	Glostrup	Høje-Taastrup	Rødovre
-70	-254	-20	-127	+2

Albertslund

Tilmelding til ungdomsuddannelse pr. 15.03.17 & 15.03.18:

Optællingen er genereret på grundlag af uddannelsesønsker fra elever i 9. kl. og 10.kl., der har modtaget undervisning på kommunens skoler pr 15/3 – uanset bopælskommune.

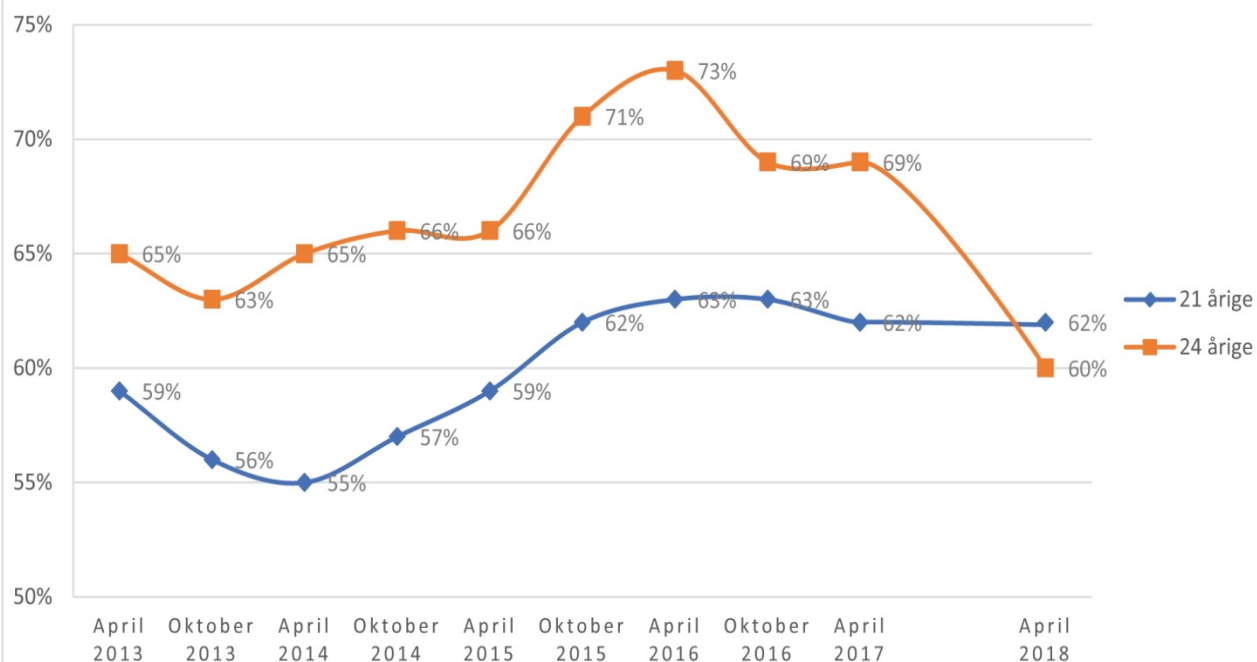
Albertslund Kommune Samlet FTU	2018 Antal	2018 Procent	2017 Procent
10. klasse	127	34,8%	27,9%
Erhvervsuddannelse + EUX	49	13,5%	15,0%
Gymnasial uddannelse	171	47,0%	47,7%
Individuel udd.(EGU, KUU-STU)	8	2,2%	3,4%
Produktionsskole	4	1,0%	0,5%
Andet	0	0%	1,0%
Arbejde	0	0%	0,2%
Ej Udfyldt FTU	5	1,4%	3,9%
Total	364	100%	100%

Nettofraflytning/tilflytning af unge med ungdomsuddannelse 16-24 år:

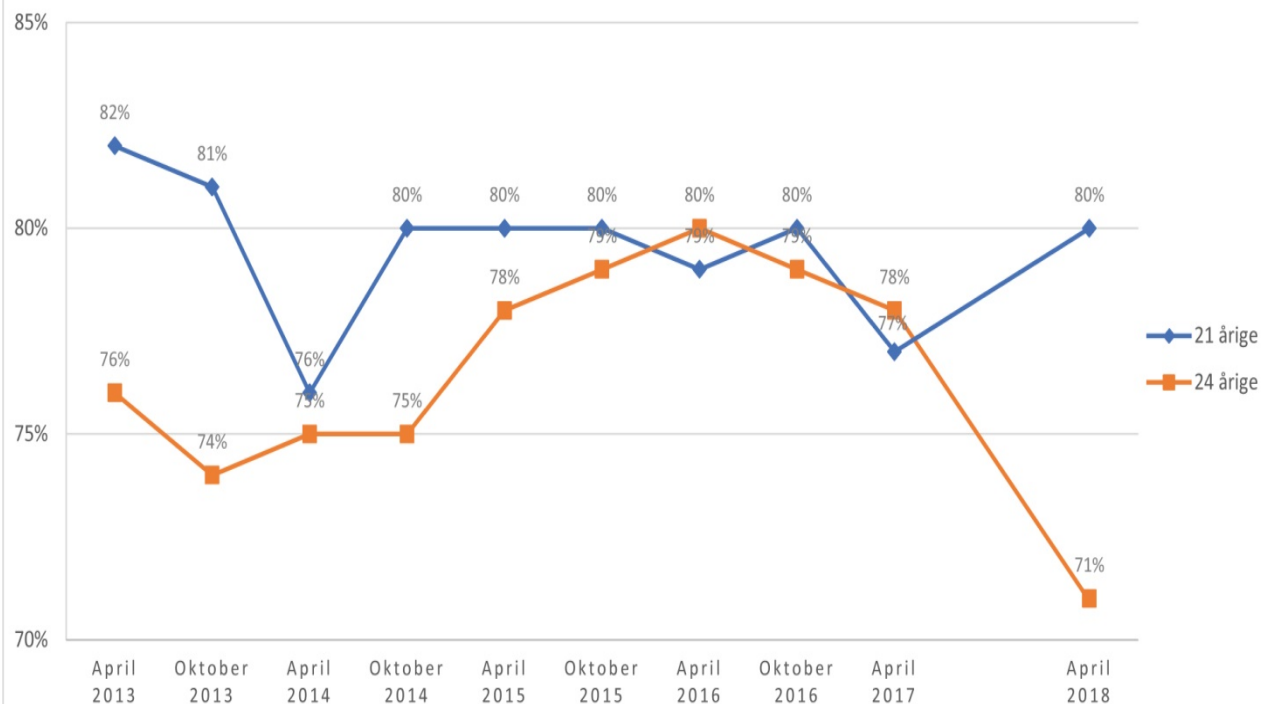
01.04.2017 – 01.04.2018

Albertslund
-70

Albertslund - 21 og 24 årige afsluttet ungdomsuddannelse d. 15.04.2018



Albertslund - 21 og 24 årige i gang og afsluttet ungdomsuddannelse d. 15.04.2018



Albertslund					
I gang og afsluttet uddannelse					
21 årige	I gang	Afsluttet	Alle i gang/afsluttet	I alt	Procent
Oktober 2012	73	301	374	464	81%
April 2013	100	252	352	428	82%
Oktober 2013	119	271	390	482	81%
April 2014	108	280	388	508	76%
Oktober 2014	109	268	377	473	80%
April 2015	94	269	363	455	80%
Oktober 2015	81	275	356	444	80%
April 2016	69	286	355	452	79%
Oktober 2016	75	293	368	462	80%
April 2017	38	283	321	413	77%
April 2018	80	271	351	440	80%

24 årige	I gang	Afsluttet	Alle i gang/afsluttet	I alt	Procent
Oktober 2012	35	242	277	357	78%
April 2013	43	243	286	375	76%
Oktober 2013	43	254	297	401	74%
April 2014	38	238	276	366	75%
Oktober 2014	34	263	297	396	75%
April 2015	45	264	309	398	78%
Oktober 2015	30	263	293	371	79%
April 2016	23	260	283	354	80%
Oktober 2016	40	283	323	411	79%
April 2017	70	277	347	445	78%
April 2018	40	224	264	372	71%

Afsluttet uddannelse

21 årige	Afsluttet	I alt	Procent
Oktober 2012	301	464	65%
April 2013	252	428	59%
Oktober 2013	271	482	56%
April 2014	280	508	55%
Oktober 2014	268	473	57%
April 2015	269	455	59%
Oktober 2015	275	444	62%
April 2016	286	452	63%
Oktober 2016	293	462	63%
April 2017	277	445	62%
April 2018	271	440	62%

Afsluttet uddannelse

24 årige	Afsluttet	I alt	Procent
Oktober 2012	242	357	68%
April 2013	243	375	65%
Oktober 2013	254	401	63%
April 2014	238	366	65%
Oktober 2014	263	396	66%
April 2015	264	398	66%
Oktober 2015	263	371	71%
April 2016	260	354	73%
Oktober 2016	283	411	69%
April 2017	283	413	69%
April 2018	224	372	60%

Albertslund

Statistiske oplysninger vedr. de unges forankring i uddannelses- og arbejdslivet

Træknings dato april 2018 / 16 - 24 år

Status	Alder	16	17	18	19	20	21	22	23	24	Total	%
Afsluttet ungdomsudd.		0	0	0	77	212	271	287	277	224		37,0%
EUD		0	0	0	2	5	151	26	48	48	144	3,96
Gymnasiale ud.		0	0	0	74	207	249	254	221	176	1181	32,49
STU/EGU/KUU		0	0	0	1	3	7	8	12	0	31	0,85
I gang												
EUD		13	34	41	67	58	45	41	38	30	378	10,40
Gymnasial uddannelse		95	208	229	181	52	20	10	10	7	812	22,34
Grundskole		232	93	12	0	1	0	1	1	0	340	9,35
STU/EGU/KUU		0	7	11	13	10	4	4	4	3	56	1,54
Forberedende og udvikl. Aktiviteter		9	31	37	38	52	57	52	68	64	408	11,22
Midlertidige aktiviteter		3	5	38	35	40	32	52	36	44	285	7,84
Hovedtotal		352	378	368	411	428	440	448	438	372	3635	100,00

Forberedende aktiviteter:

Status	Alder	16	17	18	19	20	21	22	23	24	Total	%
Anden undervisning		0	1	10	10	15	12	9	12	17	86	21,08
Arbejde		3	13	14	19	27	34	35	46	41	232	56,86
Kompetenceudviklende kurser		0	2	0	4	6	8	7	8	3	38	9,31
Ophold i udlandet		0	1	0	0	0	1	0	0	1	3	0,74
Praktik		0	3	2	2	0	2	1	0	2	12	2,94
Produktionsskole		6	11	11	3	4	0	0	2	0	37	9,07
Hovedtotal		9	31	37	38	52	57	52	68	64	408	100,00

Midlertidig aktiviteter:

Status	Alder	16	17	18	19	20	21	22	23	24	Total	%
Offentlig forsørgelse		0	0	8	8	12	9	19	16	17	89	31,23
Andet (orlov, sygdom, barsel, værnepligt)		0	0	1	2	1	0	6	1	3	14	4,91
Under udredning/vejledning		3	5	29	25	27	23	27	19	24	182	63,86
Hovedtotal		3	5	38	35	40	32	52	36	44	285	100,00

Ovenstående begreber og underbetegnelser jf. ministeriets definitioner i relation til Ungepakke-2

Ballerup

Tilmelding til ungdomsuddannelserne pr. 15.03.17 – 15.03.18:

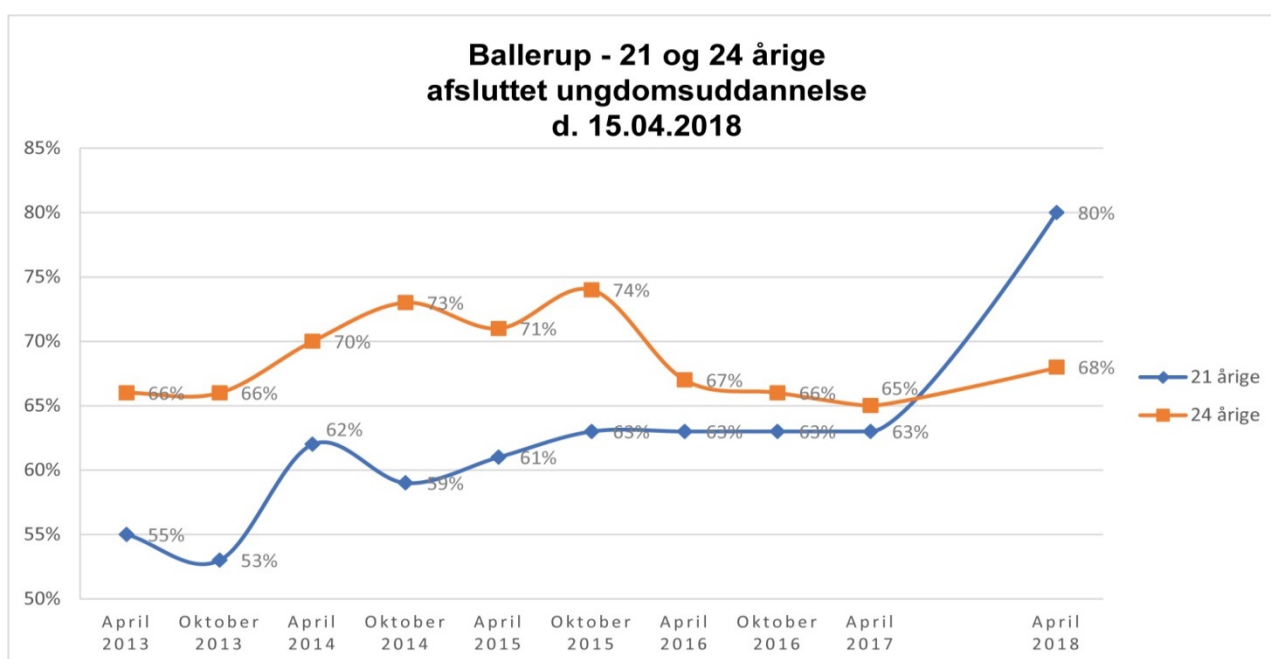
Optællingen er genereret på grundlag af uddannelsesønsker fra elever i 9. kl. og 10.kl., der har modtaget undervisning på kommunens skoler pr 15/3 – uanset bopælskommune.

Ballerup Kommune Samlet FTU	2018 Antal	2018 Procent	2017 Procent
10. klasse	221	35,5%	28,5%
Erhvervsuddannelse	51	8,2%	10,9%
Gymnasial uddannelse	320	51,4%	54,4%
Individuel udd.(EGU, KUU-STU)	5	0,8%	1,2%
Produktionsskole	14	2,2%	2,0%
Andet	08	1,3%	1,2%
Arbejde	04	0,6%	0,5%
Ej Udfyldt FTU	0	0,0%	1,3%
Total	623	100%	100%

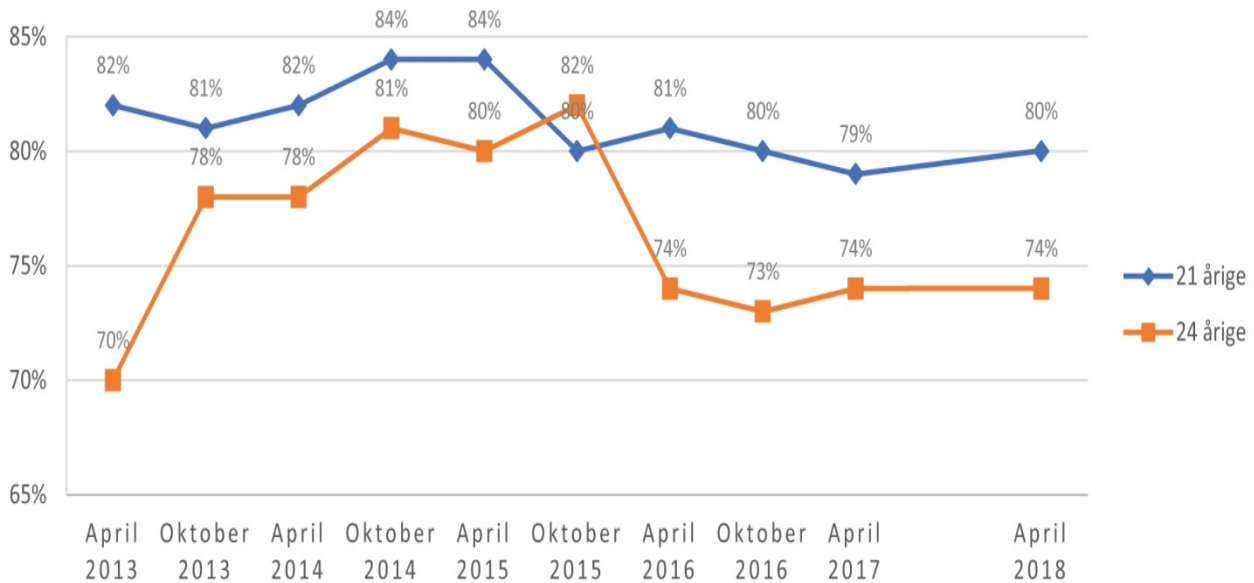
Nettoaflytning/tilflytning af unge med ungdomsuddannelse 16-24 år

01.04.2017 – 01.04.2018

Ballerup
-254



Ballerup - 21 og 24 årige i gang og afsluttet ungdomsuddannelse d. 15.04.2018



Datagrundlag s. 23 & 24

I gang og afsluttet uddannelse Ballerup					
21 årige	I gang	Afsluttet	Alle i gang/afsluttet	I alt	Procent
Oktober 2012	94	386	480	582	82%
April 2013	181	379	560	687	82%
Oktober 2013	172	328	500	620	81%
April 2014	127	376	503	610	82%
Oktober 2014	157	366	523	622	84%
April 2015	147	383	530	633	84%
Oktober 2015	95	338	433	538	80%
April 2016	103	355	458	567	81%
Oktober 2016	92	371	463	588	80%
April 2017	89	341	430	541	79%
April 2018	81	323	404	506	80%

24 årige	I gang	Afsluttet	Alle i gang/afsluttet	I alt	Procent
Oktober 2012	42	341	383	496	77%
April 2013	19	303	322	458	70%
Oktober 2013	68	366	434	553	78%
April 2014	40	336	376	483	78%
Oktober 2014	40	384	424	526	81%
April 2015	47	365	412	516	80%
Oktober 2015	37	351	388	473	82%
April 2016	30	315	345	467	74%
Oktober 2016	41	349	390	532	73%
April 2017	46	352	398	540	74%
April 2018	30	354	384	521	74%

Afsluttet uddannelse

21 årige	Afsluttet	I alt	Procent
Oktober 2012	386	582	66%
April 2013	379	687	55%
Oktober 2013	328	620	53%
April 2014	376	610	62%
Oktober 2014	366	622	59%
April 2015	383	633	61%
Oktober 2015	338	538	63%
April 2016	355	567	63%
Oktober 2016	371	588	63%
April 2017	341	541	63%
April 2018	323	506	80%

Afsluttet uddannelse

24 årige	Afsluttet	I alt	Procent
Oktober 2012	341	496	69%
April 2013	303	458	66%
Oktober 2013	366	553	66%
April 2014	336	483	70%
Oktober 2014	384	526	73%
April 2015	365	516	71%
Oktober 2015	351	473	74%
April 2016	315	467	67%
Oktober 2016	349	532	66%
April 2017	352	540	65%
April 2018	354	521	68%

Ballerup

Statistiske oplysninger vedr. de unges forankring i uddannelses- og arbejdslivet

Trækningsdato april 2018 / 16 - 24 år

Status	Alder	16	17	18	19	20	21	22	23	24	Total	%
Afsluttet ungdomsudd.		0	1	0	118	247	323	306	322	354	1671	
EUD		0	0	0	5	9	23	47	51	92	227	4,52
Gymnasiale udd.		0	1	0	113	234	295	251	260	255	1409	28,04
Andet (egu, stu, kuu)		0	0	0	0	4	5	8	11	7	35	0,70
I gang												
EUD		13	47	81	71	70	50	48	36	26	442	8,80
Gymnasial uddannelse		159	422	432	306	78	21	9	6	2	1435	28,56
Grundskole		393	130	14	2	1	0	0	0	0	540	10,75
STU/EGU/KUU		0	1	8	12	16	10	6	5	2	60	1,19
Forberedende og udvikl. aktiviteter		15	40	56	68	58	50	66	61	59	473	9,41
Midlertidige aktiviteter		6	11	41	50	46	52	60	60	78	404	8,04
Hovedtotal		586	652	632	627	516	506	495	490	521	5025	100,00

Forberedende aktiviteter:

Status	Alder	16	17	18	19	20	21	22	23	24	Total	%
Anden undervisning		0	2	16	17	12	8	9	8	9	81	17,12
Arbejde		5	16	22	38	40	40	53	50	46	310	65,54
Kompetenceudviklende kurser		1	2	2	2	1	0	2	2	3	15	3,17
Ophold i udlandet		5	4	0	0	0	0	0	1	1	11	2,33
Praktik i ungevejledningen		2	2	3	4	1	0	0	0	0	12	2,54
Produktionsskole		2	14	13	7	4	2	2	0	0	44	9,30
Hovedtotal		15	40	56	68	58	50	66	61	59	473	100,00

Midlertidige aktiviteter:

Status	Alder	16	17	18	19	20	21	22	23	24	Total	%
Offentlig forsørgelse		0	0	20	20	28	33	43	36	61	241	59,65
Andet (orlov, sygdom, barsel, værnepligt)		1	4	0	2	1	1	2	4	5	20	4,95
Under udredning/vejledning		5	7	21	28	17	18	15	20	12	143	35,40
Hovedtotal		6	11	41	50	46	52	60	60	78	404	100,00

Ovenstående begreber og underbetegnelser jf. ministeriets definitioner i relation til ungepakke 2

Glostrup

Tilmelding til ungdomsuddannelserne pr 15.03.17 og 15.03.18

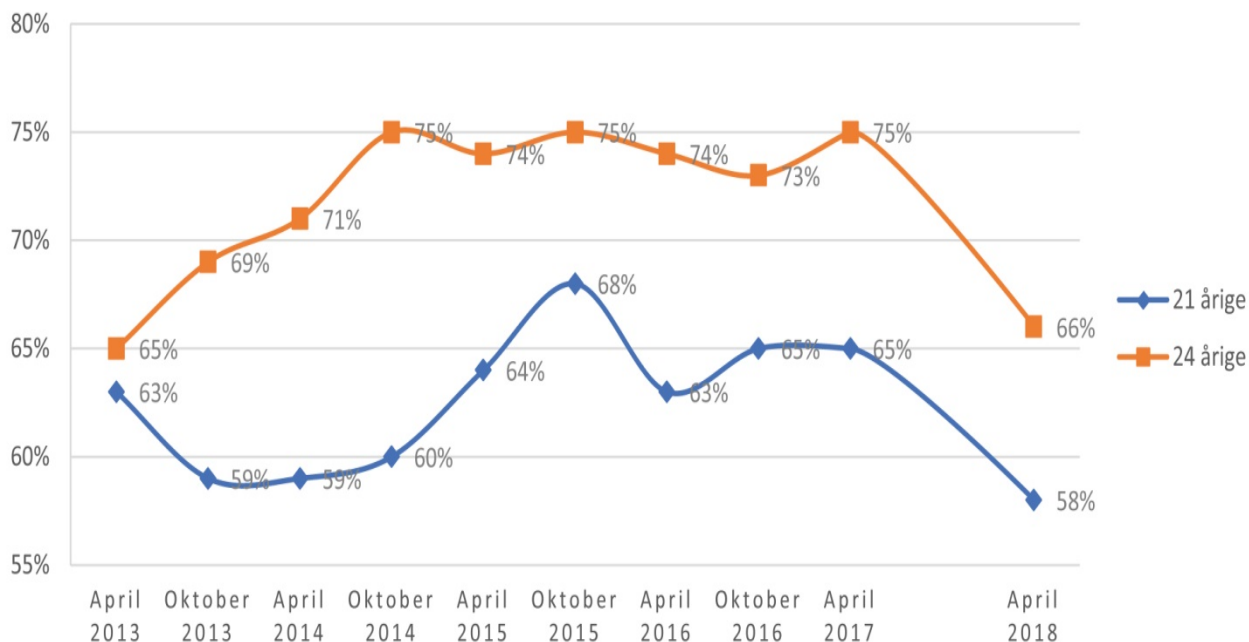
Optællingen er genereret på grundlag af uddannelsesønsker fra elever i 9.kl. og 10.kl., der har modtaget undervisning på kommunens skoler pr 15/3 – uanset bopælskommune.

Glostrup Kommune Samlet FTU	2018 Antal	2018 Procent	2017 Procent
10. klasse	52	28,0%	32,7%
Erhvervsuddannelse	28	15,0%	10,5%
Gymnasial uddannelse	99	52,4%	50,5%
Individuel udd.(EGU,KUU-STU)	1	0,5%	0,5%
Produktionsskole	1	0,5%	1,5%
Andet	1	0,5%	2,4%
Arbejde	0	0,0%	0,0%
Ej Udfyldt FTU	7	3,8%	1,9%
Total	189	100%	100%

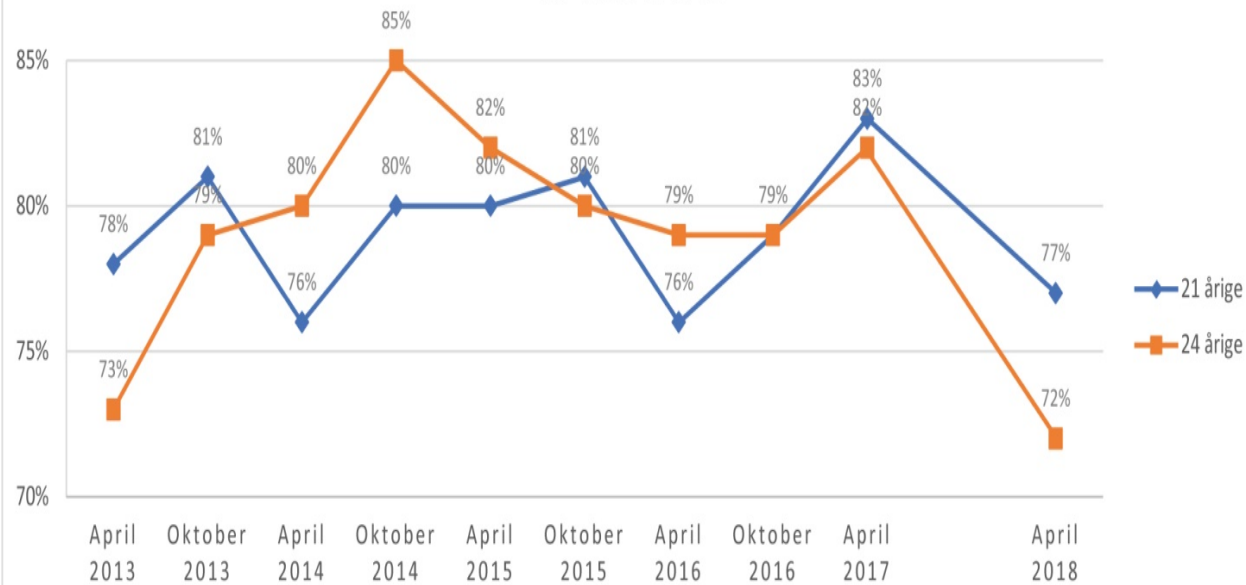
Nettofraflytning/tilflytning af unge med ungdomsuddannelse 16-24 år 01.04.2017 – 01.04.2018

Glostrup
-20

Glostrup - 21 og 24 årige afsluttet ungdomsuddannelse d. 15.04.2018



Glostrup - 21 og 24 årige i gang og afsluttet ungdomsuddannelse d. 15.04.2018



Glostrup					
I gang og afsluttet uddannelse					
21 årige	I gang	Afsluttet	Alle i gang/afsluttet	I alt	Procent
Oktober 2012	47	177	224	276	81%
April 2013	43	172	215	275	78%
Oktober 2013	63	173	236	292	81%
April 2014	46	164	210	276	76%
Oktober 2014	62	184	246	306	80%
April 2015	44	180	224	280	80%
Oktober 2015	31	164	195	241	81%
April 2016	34	161	195	257	76%
Oktober 2016	40	185	225	285	79%
April 2017	47	180	227	275	83%
April 2018	49	145	194	252	77%

24 årige	I gang	Afsluttet	Alle i gang/afsluttet	I alt	Procent
Oktober 2012	22	205	227	287	79%
April 2013	27	213	240	327	73%
Oktober 2013	29	200	229	289	79%
April 2014	28	225	253	316	80%
Oktober 2014	29	221	250	295	85%
April 2015	26	232	258	314	82%
Oktober 2015	17	233	250	312	80%
April 2016	14	225	239	303	79%
Oktober 2016	20	245	265	335	79%
April 2017	19	226	245	300	82%
April 2018	18	185	203	282	72%

Afsluttet uddannelse

21 årige	Afsluttet	I alt	Procent
Oktober 2012	177	276	64%
April 2013	172	275	63%
Oktober 2013	173	292	59%
April 2014	164	276	59%
Oktober 2014	184	306	60%
April 2015	180	280	64%
Oktober 2015	164	241	68%
April 2016	161	257	63%
Oktober 2016	185	285	65%
April 2017	180	275	65%
April 2018	145	252	58%

Afsluttet uddannelse

24 årige	Afsluttet	I alt	Procent
Oktober 2012	205	287	71%
April 2013	213	327	65%
Oktober 2013	200	289	69%
April 2014	225	316	71%
Oktober 2014	221	295	75%
April 2015	232	314	74%
Oktober 2015	233	312	75%
April 2016	225	303	74%
Oktober 2016	245	335	73%
April 2017	226	300	75%
April 2018	185	282	66%

Glostrup

Statistiske oplysninger vedr. de unges forankring i uddannelses- og arbejdslivet

Trækningsdato april 2018 / 16 - 24 år

Statistiske oplysninger vedr. de unge forankring i uddannelses- og arbejdslivet.

Status	Alder	16	17	18	19	20	21	22	23	24	Total	%
Afsluttet ungdomsudd.		0	0	0	45	93	145	169	206	185	843	
EUD		0	0	0	0	3	9	21	39	56	128	5,68
Gymnasiale udd.		0	0	0	44	87	133	143	160	123	690	30,63
Andet (egu,stu,kuu)		0	0	0	1	3	3	5	7	6	25	1,11
Igang												
EUD		6	20	23	23	47	35	26	15	14	209	9,28
Gymnasial uddannelse		64	132	155	110	24	13	4	1	3	506	22,46
Grundskole		158	46	4	1	2	0	0	0	0	211	9,37
STU/EGU/KUU		0	3	5	6	5	1	2	0	1	23	1,02
Forberedende og udvikl. Aktiviteter		4	21	28	36	32	36	39	44	55	295	13,09
Midlertidige aktiviteter		3	3	14	24	34	22	18	24	24	166	7,37
Hovedtotal		235	225	229	245	237	252	258	290	282	2253	100,00

Forberedende aktiviteter:

Status	Alder	16	17	18	19	20	21	22	23	24	Total	%
Anden undervisning		0	4	6	13	8	8	10	4	7	60	20,34
Arbejde		4	9	12	16	21	26	27	37	44	196	66,44
Kompetenceudviklende kurser		0	1	7	4	1	1	2	3	4	23	7,80
Ophold i udlandet		0	1	0	0	0	0	0	0	0	1	0,34
Praktik i ungevejledningen		0	0	0	0	0	0	0	0	0	0	0,00
Produktionsskole		0	6	3	3	2	1	0	0	0	15	5,08
Hovedtotal		4	21	28	36	32	36	39	44	55	295	100,00

Midlertidige aktiviteter:

Status	Alder	16	17	18	19	20	21	22	23	24	Total	%
Offentlig forsørgelse		0	0	4	5	13	13	5	9	7	56	33,73
Andet (orlov, sygdom, barsel, værnepligt)		0	1	0	0	1	0	0	0	2	4	2,41
Under udredning/vejledning		3	2	10	19	20	9	13	15	15	106	63,86
Hovedtotal		3	3	14	24	34	22	18	24	24	166	100,00

Ovenstående begreber og underbetegnelser jf. ministeriets definitioner i relation til ungepakke 2

Høje-Taastrup

Tilmelding til ungdomsuddannelserne pr. 15.03.17 – 15.03.18:

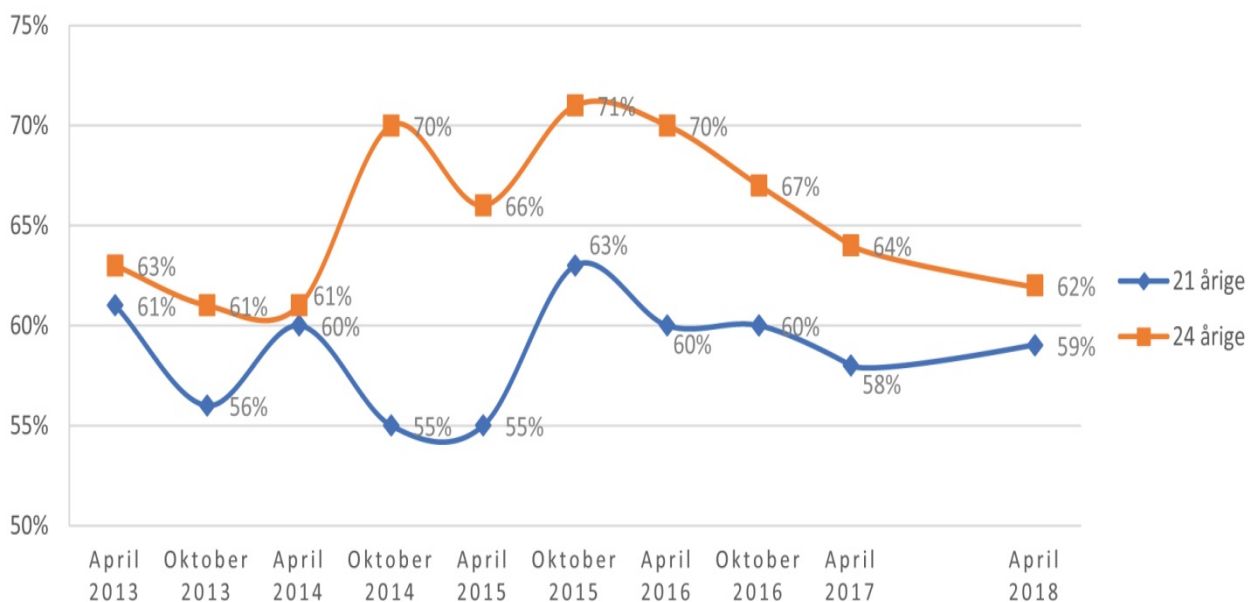
Optællingen er genereret på grundlag af uddannelsesønsker fra elever i 9.kl. og 10.kl., der har modtaget undervisning på kommunens skoler pr 15/3 – uanset bopælskommune.

Høje Taastrup Kommune Samlet FTU	2018 Antal	2018 Procent	2017 Procent
10. klasse	200	29,2%	34,7%
Erhvervsuddannelse	82	12,0%	12,5%
Gymnasial uddannelse	377	55,3%	50,1%
Individuel udd.(EGU,KUU-STU)	4	0,6%	0,4%
Produktionsskole	4	0,6%	0,4%
Andet	4	0,6%	0,3%
Arbejde	0	0,0%	0,6%
Ej Udfyldt FTU	12	1,7%	1,0%
Total	683	100%	100%

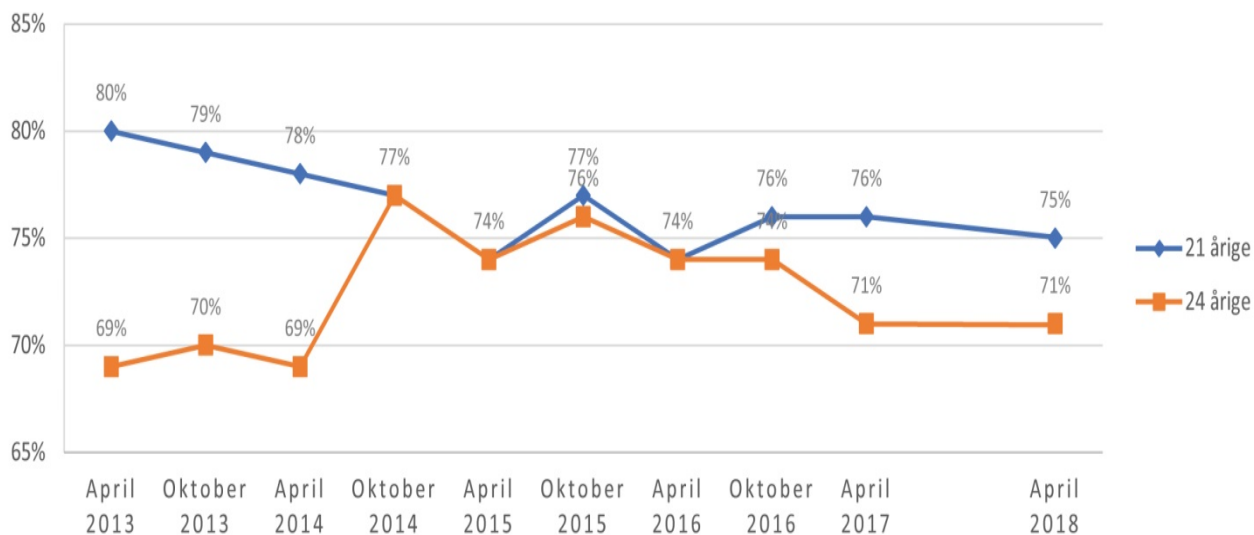
Nettofraflytning/tilflytning af unge med ungdomsuddannelse 16-24 år 01.04.2017 – 01.04.2018

Høje- Taastrup
-127

Høje-Taastrup - 21 og 24 årige afsluttet ungdomsuddannelse d. 15.04.2018



Høje-Taastrup - 21 og 24 årige i gang og afsluttet ungdomsuddannelse d. 15.04.2018



Datagrundlag s. 33 & 34

Høje Taastrup					
I gang og afsluttet uddannelse					
21 årige	I gang	Afsluttet	Alle i gang/afsluttet	I alt	Procent
Oktober 2012	97	335	432	543	80%
April 2013	110	339	449	559	80%
Oktober 2013	139	327	466	588	79%
April 2014	102	340	442	566	78%
Oktober 2014	129	337	466	609	77%
April 2015	114	350	464	631	74%
Oktober 2015	83	367	450	582	77%
April 2016	84	360	444	601	74%
Oktober 2016	106	390	496	655	76%
April 2017	114	365	479	627	76%
April 2018	114	355	469	627	75%

24 årige	I gang	Afsluttet	Alle i gang/afsluttet	I alt	Procent
Oktober 2012	45	331	376	525	72%
April 2013	33	332	365	528	69%
Oktober 2013	44	297	341	488	70%
April 2014	42	318	360	521	69%
Oktober 2014	40	375	415	538	77%
April 2015	40	341	381	514	74%
Oktober 2015	27	372	399	523	76%
April 2016	26	397	423	570	74%
Oktober 2016	48	412	460	619	74%
April 2017	46	401	447	628	71%
April 2018	55	418	473	669	71%

Afsluttet uddannelse

21 årige	Afsluttet	I alt	Procent
Oktober 2012	335	543	62%
April 2013	339	559	61%
Oktober 2013	327	588	56%
April 2014	340	566	60%
Oktober 2014	337	609	55%
April 2015	350	631	55%
Oktober 2015	367	582	63%
April 2016	360	601	60%
Oktober 2016	390	655	60%
April 2017	365	627	58%
April 2018	355	601	59%

Afsluttet uddannelse

24 årige	Afsluttet	I alt	Procent
Oktober 2012	331	525	63%
April 2013	332	528	63%
Oktober 2013	297	488	61%
April 2014	318	521	61%
Oktober 2014	375	538	70%
April 2015	341	514	66%
Oktober 2015	372	523	71%
April 2016	397	570	70%
Oktober 2016	412	619	67%
April 2017	401	628	64%
April 2018	418	669	62%

Høje-Taastrup

Statistiske oplysninger vedr. de unges forankring i uddannelses- og arbejdslivet

Trækningsdato april 2018 / 16 til og med 24 år

Status	Alder	16	17	18	19	20	21	22	23	24	Total	%
Afsluttet ungdomsudd.		0	0	11	106	286	355	345	404	418	1925	
EUD		0	0	6	5	10	39	51	77	106	294	5,19
Gymnasiale udd.		0	0	5	101	271	299	273	310	296	1555	27,45
Andet (egu,stu,kuu)		0	0	0	0	5	17	21	17	17	77	1,36
Igang												
EUD		19	79	72	98	84	79	52	50	43	576	10,17
Gymnasial uddannelse		160	347	396	259	98	25	10	3	8	1306	23,06
Grundskole		403	141	22	7	1	0	0	0	0	574	10,13
STU/EGU/KUU		0	3	13	21	20	10	11	4	4	86	1,52
Forberedende og udvikl. aktiviteter		15	36	63	95	97	104	116	144	133	803	14,18
Midlertidige aktiviteter		6	5	26	58	55	54	68	59	62	393	6,94
Hovedtotal		603	611	603	644	641	627	602	664	669	5664	100,00

Forberedende aktiviteter:

Status	Alder	16	17	18	19	20	21	22	23	24	Total	%
Anden undervisning		0	1	7	23	19	28	19	19	13	129	16,06
Arbejde		5	15	32	44	68	71	90	107	108	540	67,25
Kompetenceudviklende kurser		3	1	2	8	6	4	5	18	12	59	7,35
Ophold i udlandet		2	4	0	1	0	0	0	0	0	7	0,87
Praktik i ungevejledningen		2	4	2	3	0	1	1	0	0	13	1,62
Produktionsskole		3	11	20	16	4	0	1	0	0	55	6,85
Hovedtotal		15	36	63	95	97	104	116	144	133	803	100,00

Midlertidig aktiviteter:

Status	Alder	16	17	18	19	20	21	22	23	24	Total	%
*Offentlig forsørgelse		1	1	3	9	21	11	20	20	22	108	27,48
Andet (orlov, sygdom, barsel, værnepligt)		0	0	3	4	0	1	1	0	7	16	4,07
Under udredning/vejledning		5	4	20	45	34	42	47	39	33	269	68,45
Hovedtotal		6	5	26	58	55	54	68	59	62	393	100,00

Ovenstående begreber og underbetegnelser jf. ministeriets definitioner i relation til ungepakke 2

Rødovre

Tilmelding til ungdomsuddannelserne pr. 15.03.17 – 15.03.18:

Optællingen er genereret på grundlag af uddannelsesønsker fra elever i 9.kl. og 10.kl., der har modtaget undervisning på kommunens skoler pr 15/3 – uanset bopælskommune.

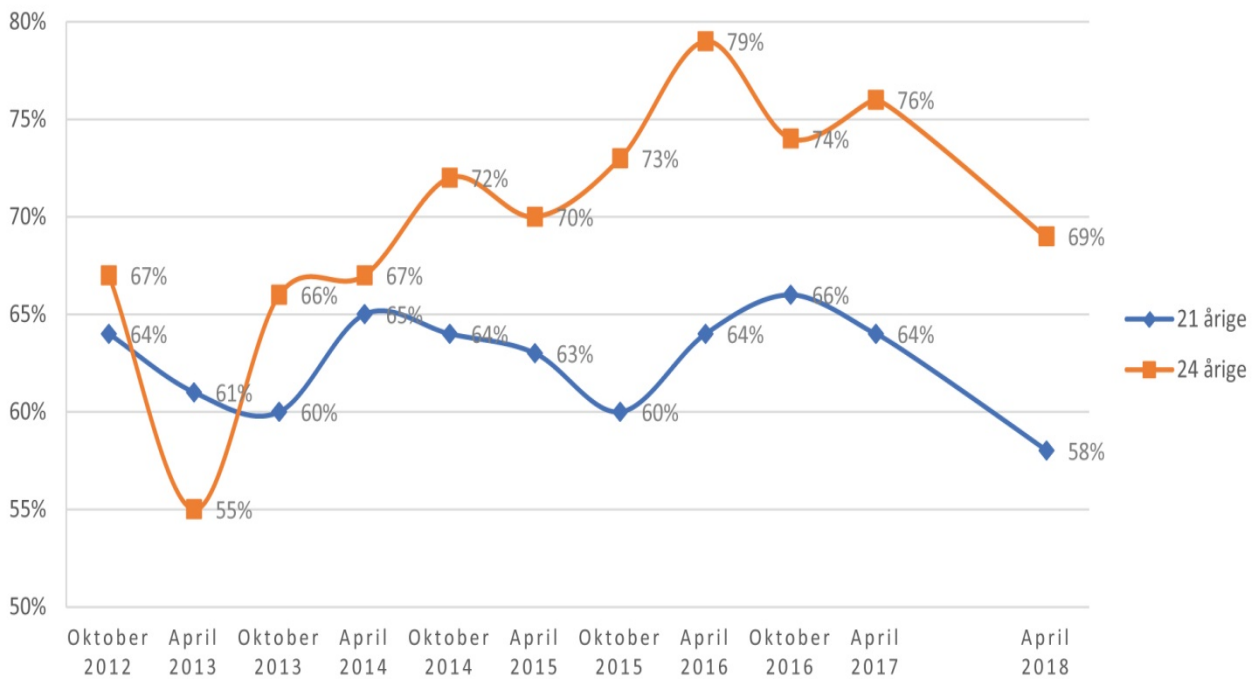
Rødovre Kommune <i>Samlet FTU</i>	2018 Antal	2018 Procent	2017 Procent
10. klasse	180	36,9%	37,0%
Erhvervsuddannelse	46	9,4%	11,6%
Gymnasial uddannelse	231	47,5%	48,2%
Individuel udd.(EGU,KUU-STU)	10	2,0%	1,6%
Produktionsskole	7	1,4%	0,6%
Andet	5	1,0%	0,2%
Arbejde	2	0,5%	0,4%
Ej Udfyldt FTU	6	1,3%	0,2%
Total	487	100%	100%

Nettofraflytning/tilflytning af unge med ungdomsuddannelse 16-24 år

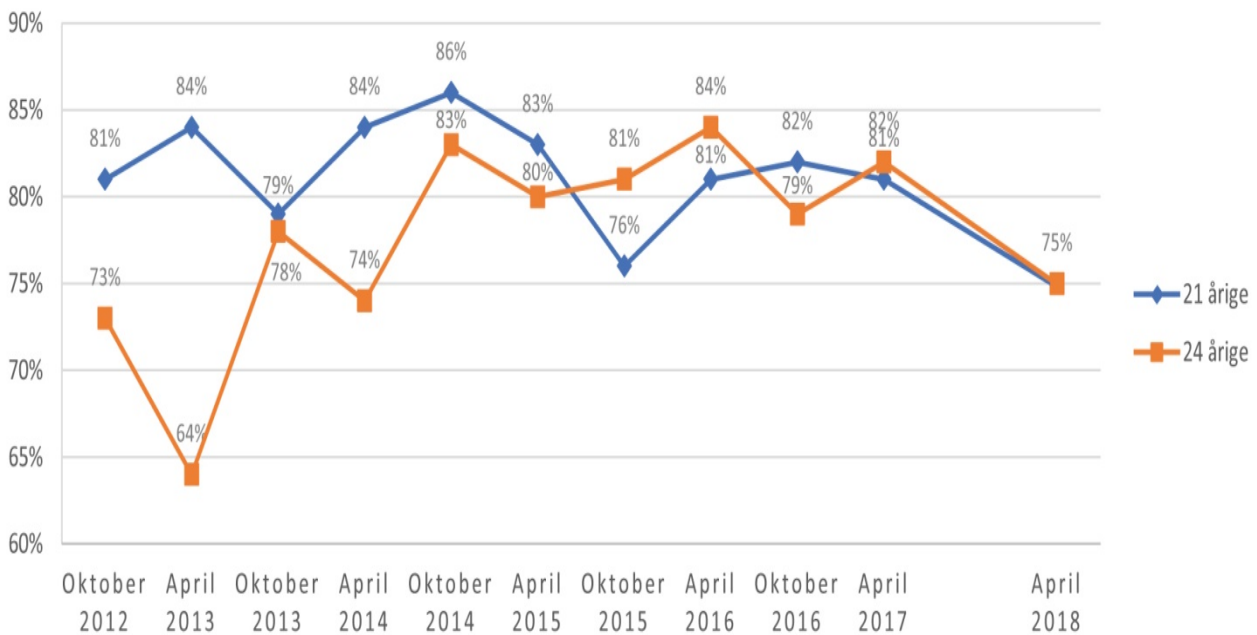
01.04.2017 – 01.04.2018

Rødovre
+2

Rødovre - 21 og 24 årige afsluttet ungdomsuddannelse d. 15.04.2018



Rødovre - 21 og 24 årige i gang og afsluttet ungdomsuddannelse d. 15.04.2018



Rødovre					
I gang og afsluttet ungdomsuddannelse					
21 årige	I gang	Afsluttet	Alle i gang/afsluttet	I alt	Procent
Oktober 2012	70	281	351	436	81%
April 2013	95	253	348	412	84%
Oktober 2013	96	294	390	492	79%
April 2014	83	275	358	424	84%
Oktober 2014	93	282	375	438	86%
April 2015	93	291	384	465	83%
Oktober 2015	76	292	368	483	76%
April 2016	80	311	391	483	81%
Oktober 2016	81	316	397	482	82%
April 2017	67	289	356	452	79%
April 2018	74	245	319	425	75%

24 årige	I gang	Afsluttet	Alle i gang/afsluttet	I alt	Procent
Oktober 2012	23	279	302	414	73%
April 2013	31	186	217	338	64%
Oktober 2013	52	291	343	441	78%
April 2014	29	289	318	431	74%
Oktober 2014	47	305	352	426	83%
April 2015	46	309	355	444	80%
Oktober 2015	34	329	363	450	81%
April 2016	23	342	365	433	84%
Oktober 2016	27	365	392	494	79%
April 2017	34	391	425	516	82%
April 2018	30	348	378	505	75%

Afsluttet uddannelse

21 årige	Afsluttet	I alt	Procent
Oktober 2012	281	436	64%
April 2013	253	412	61%
Oktober 2013	294	492	60%
April 2014	275	424	65%
Oktober 2014	282	438	64%
April 2015	291	465	63%
Oktober 2015	292	483	60%
April 2016	311	483	64%
Oktober 2016	316	482	66%
April 2017	289	452	64%
April 2018	245	425	58%

Afsluttet uddannelse

24 årige	Afsluttet	I alt	Procent
Oktober 2012	279	414	67%
April 2013	186	338	55%
Oktober 2013	291	441	66%
April 2014	289	431	67%
Oktober 2014	305	426	72%
April 2015	309	444	70%
Oktober 2015	329	450	73%
April 2016	342	433	79%
Oktober 2016	365	494	74%
April 2017	391	516	76%
April 2018	348	505	69%

Rødovre

Statistiske oplysninger vedr. de unges forankring i uddannelses- og arbejdslivet

Trækningsdato april 2018 / 16 - 24 år

Status	Alder	16	17	18	19	20	21	22	23	24	Total	%
Afsluttet ungdomsudd.		0	0	3	71	229	245	290	345	348	1531	
EUD		0	0	0	1	6	7	37	81	92	224	5,48
Gymnasiale udd.		0	0	3	69	218	229	241	257	245	1262	30,90
Andet (egu,stu,kuu)		0	0	0	1	5	9	12	7	11	45	1,10
Igang												
EUD		8	35	84	77	72	51	42	53	27	449	10,99
Gymnasial uddannelse		107	229	267	187	60	16	8	8	1	883	21,62
Grundskole		274	96	12	3	1	1	0	0	0	387	9,48
STU/EGU/KUU		0	2	9	11	5	6	3	1	2	39	0,95
Forberedende og udvikl. Aktiviteter		18	31	45	48	55	57	82	65	83	484	11,85
Midlertidige aktiviteter		5	8	35	44	34	49	42	50	44	311	7,62
Hovedtotal		412	401	455	441	456	425	467	522	505	4084	100,00

Forberedende aktiviteter:

Status	Alder	16	17	18	19	20	21	22	23	24	Total	%
Anden undervisning		0	1	8	17	10	9	16	7	8	76	15,70
Arbejde		9	17	20	21	37	45	63	53	66	331	68,39
Kompetenceudviklende kurser		4	2	2	4	7	2	3	5	8	37	7,64
Ophold i udlandet		3	0	0	4	1	0	0	0	0	8	1,65
Praktik i ungevejledningen		1	1	0	0	0	0	0	0	0	2	0,41
Produktionsskole		1	10	15	2	0	1	0	0	1	30	6,20
Hovedtotal		18	31	45	48	55	57	82	65	83	484	100,00

Midlertidig aktiviteter:

Status	Alder	16	17	18	19	20	21	22	23	24	Total	%
*Offentlig forsørgelse		2	1	6	15	13	23	13	19	25	117	37,62
Andet (orlov, sygdom, barsel, værnepligt)		0	3	2	1	0	1	6	3	3	19	6,11
Under udredning/vejledning		3	4	27	28	21	25	23	28	16	175	56,27
Hovedtotal		5	8	35	44	34	49	42	50	44	311	100,00

Ovenstående begreber og underbetegnelser jf. ministeriets definitioner i relation til ungepakke 2

*Off. Fors. 16-17 årig = Serviceloven

Love og bekendtgørelser:

- **Lovbekendtgørelse:**
Nr. 270 af 23/03/17 "Lovbekendtgørelse om lov om vejledning om uddan. og erhverv samt pligt til uddannelse".
 - **Lov:**
nr. 746 af 08/06/2018 "Lov om ændring af lov om vejledning..."
 - **Bekendtgørelse:**
Nr. 774 af 14/06/17 Bekendtgørelse om vejledning om valg af uddan. og erhverv".
 - **Bekendtgørelse:**
nr. 945 af 28/06/18 "Bekendtgørelse om uddannelsesparathedsvurdering, uddannelsesplaner og procedure ved valg af ungdomsuddannelse."
 - **Bekendtgørelse:**
Nr. 779 af 19/06/17 "Bekendtgørelse om introduktionskurser og brobygning til ungdomsuddannelse".
 - **Lov:**
Nr.634 af 16/06/14 "Lov om ændring af eud, vejledning til uddannelse, pligt til uddannelse"
 - **Bekendtgørelse:**
Nr. 837 af 30/06/14 Bekendtgørelse om pligt til uddannelse".
 - **Bekendtgørelse:**
Nr.. 739 af 03/06/16 "Ungdomsuddannelse for unge med særlige behov"
Vejl. nr. 9334 "Vejledning om lov om ungdomsuddannelse for u m s behov".
 - **Lov:**
Nr. 631 af 06/06/14 "Lov om kombineret ungdomsuddannelse".
 - **Bekendtgørelse:**
Nr. 1753 af 23/12/2016 "Statens erstatningsordning for deltagere i praktisk erhvervsorientering"
&
Nr. 825 af 26.06.17 Bekendtgørelse om ændring af bekendtgørelse om statens erstatningsordning for deltagere i praktisk erhvervsorient.
- Fra 01.08.19 - Fuld implementering**
LOV nr. 746 af 08/06/2018 "Lov om kommunal indsats for unge under 25 år"

Efterskrift

UU-Vestegnen 01.08.19

Som en følge af ekspertudvalgets anbefalinger og en enig folketingsbeslutning vil UU-Vestegnen blive opløst pr. 31.07.19. Det betyder, at den fulde vejledningsportefølje fremover vil blive en integreret del af den kommunale ungeindsats – som en sektor- og institutionsuafhængig vejledningsindsats.

Baggrund

Med vedtagelsen af den nye lovgivning om Den Forberedende Grunduddannelse (FGU) og Kommunal indsats for unge under 25 år har kommunerne fået et entydigt myndighedsansvar for at gøre unge parate til ungdomsuddannelse eller beskæftigelse. Hidtil har ansvaret været delt mellem Ungdommens Uddannelsesvejledning og jobcentrene - afhængigt af den unges alder og beskæftigelsessituation. Med de nye love fjernes kravet om, at kommunens uddannelsesvejledning skal ske i regi af UU. Det vil fremadrettet være den enkelte kommune, der beslutter, hvor og hvordan uddannelsesvejledningen skal organiseres i den sammenhængende kommunale ungeindsats. Fremover vil den enkelte kommune have ansvar for at skabe en sammenhængende indsats, hvor uddannelsesvejledningen, jobcentrets systemer og det sociale område i højere grad sam-organiseres med henblik på at skabe klarhed for den unge i form af en koordineret indsats, der tager udgangspunkt i én og samme uddannelsesplan.

På det grundlag er der truffet politisk beslutning om at ophæve UU-Vestegnen og virksomhedsoverdrage de ansatte til de fem deltagende kommuner: Glostrup, Rødovre, Høje-Taastrup, Ballerup og Albertslund. Ophævelsen sker pr. 31. juli 2019, således at de ansatte kan overdrages til kommunerne med virkning fra den 1. august 2019.



UU-Vestegnen

Albertslund • Ballerup • Glostrup • Høje Tåstrup • Rødovre



Notater: